

**ACUERDO DE LA JUNTA EJECUTIVA DEL INSTITUTO ELECTORAL DEL ESTADO, POR EL QUE APRUEBA LOS ESTADOS FINANCIEROS ARMONIZADOS Y NO ARMONIZADOS, ASÍ COMO LA CUENTA PARCIAL DE ESTE ORGANISMO ELECTORAL CON CIFRAS DEL PRIMERO DE ENERO AL VEINTISÉIS DE JULIO DEL EJERCICIO FISCAL 2015**

**ANTECEDENTES**

I. A través del memorándum IEE/DA/0672/15, de fecha tres de agosto de dos mil quince, el Director Administrativo, Licenciado Ricardo Aguilar Ramírez solicitó al Secretario Ejecutivo lo siguiente:

“...  
Con fundamento en lo dispuesto por los artículos 20 párrafo segundo de la Ley de Fiscalización Superior y Rendición de Cuentas para el Estado de Puebla, 106 del Código de Instituciones y Procesos Electorales del Estado de Puebla y numeral 5 del Capítulo V del Manual de Cuenta Pública Armonizada para las Entidades Paraestatales y Organismos Autónomos 2012, emitido por la Auditoría Superior del Estado de Puebla y en atención a la solicitud del C. Armando Guerrero Ramírez, por este medio solicito atentamente que por su conducto **someta a aprobación de Junta Ejecutiva los estados financieros armonizados y no armonizados, así como la Cuenta Pública parcial de este Instituto con cifras del primero de enero al veintiséis de julio del ejercicio fiscal 2015.**  
...”

II. En la misma fecha, tres de agosto de dos mil quince el Secretario Ejecutivo, Licenciado Miguel David Jiménez López remitió al Director Técnico del Secretariado, Licenciado Noé Julián Corona el documento aludido en el antecedente I, para efecto de enlistar la temática en el reinicio de la sesión ordinaria de la Junta Ejecutiva del mes de julio dos mil quince.

III. En sesión especial de fecha diez de agosto de dos mil quince, el Consejo General designó como Consejera Presidenta del Organismo a la Doctora Alicia Olga Lazcano Ponce, a través del acuerdo CG/AC-012/15.

**CONSIDERANDO**

1. Que, el artículo 78 del Código de Instituciones y Procesos Electorales del Estado de Puebla establece que son órganos centrales del Instituto Electoral del Estado el Consejo General y la Junta Ejecutiva.

2. Que, el numeral 95 fracción II del Código de la materia establece que la Junta Ejecutiva tiene la atribución, entre otras, de fijar las políticas generales, programas, sistemas y procedimientos administrativos del Instituto, por lo que resulta competente para atender la solicitud puesta a su consideración.



3. Que, el numeral 19 de la Ley de Fiscalización Superior y Rendición de cuentas para el Estado de Puebla, señala que la cuenta pública estará conformada y contendrá como mínimo atendiendo a la naturaleza del Sujeto de Revisión lo que para tal efecto señale la Ley General de Contabilidad Gubernamental y lo que se determine por las instancias competentes conforme a esta última, y demás disposiciones aplicables.

En el mismo sentido, el aludido ordenamiento en su diverso 20 párrafo segundo señala que los titulares o representantes legales de los Sujetos de Revisión Obligados, cuando por cualquier circunstancia fueren sustituidos, presentarán la Cuenta Pública del periodo respectivo dentro de los sesenta días naturales siguientes a su sustitución.

Así mismo en numeral 5 del Capítulo V del Manual de Cuenta Pública Armonizada para las Entidades Paraestatales y Organismos Autónomos 2012, establece que es atribución de los Órganos de Gobierno revisar y aprobar los Estados Financieros para que se remitan a la Auditoría Superior del Estado de Puebla.

En ese sentido, el Director Administrativo del Organismo tal y como se detalló en el antecedente I de este documento presenta ante éste Órgano Colegiado los estados financieros armonizados y no armonizados, así como la Cuenta Pública parcial del Instituto, con cifras correspondientes al periodo comprendido del primero de enero al veintiséis de julio del ejercicio fiscal 2015, esto en atención a la solicitud del Ciudadano Armando Guerrero Ramírez, mismos que se detallan en el anexo que corre agregado para formar parte integrante del mismo y que fue explicado en mesa de trabajo previa a esta sesión.

En consecuencia, la Junta Ejecutiva al ser informada por el Titular de la Dirección Administrativa del Organismo del resultado del balance financiero armonizado y no armonizado, respecto de la periodicidad señalada en el párrafo anterior del ejercicio fiscal dos mil quince, los aprueba en los términos presentados.

En el mismo sentido y en virtud de la solicitud detallada en el antecedente I de este documento, la Junta Ejecutiva ordena que los estados financieros armonizados y no armonizados, así como la cuenta parcial de este Organismo Electoral con cifras del primero de enero al veintiséis de julio del ejercicio fiscal 2015, se entreguen al Ex –Titular de este Organismo, Ciudadano Armando Guerrero Ramírez para efecto de que pueda dar cumplimiento al extremo legal contemplado en el numeral 20 párrafo segundo de la Ley de Fiscalización Superior y Rendición de cuentas para el Estado de Puebla.





Instituto Electoral del Estado

Finalmente este Órgano Colegiado faculta a la Dirección Administrativa para efecto de entregar la documentación materia de este acuerdo al Ciudadano Armando Guerrero Ramírez.

Por lo antes expuesto y fundado, la Junta Ejecutiva del Instituto Electoral del Estado emite el siguiente:

## ACUERDO

**PRIMERO.** La Junta Ejecutiva del Instituto Electoral del Estado aprueba los Estados Financieros armonizados y no armonizados, así como la cuenta parcial de este Organismo Electoral con cifras del primero de enero al veintiséis de julio del ejercicio fiscal 2015, en atención a los razonamientos vertidos en el considerando 3 de este acuerdo.

**SEGUNDO.** La Junta Ejecutiva del Instituto Electoral del Estado faculta al Director Administrativo para realizar los trámites administrativos, en atención a los razonamientos vertidos en el considerando 3 de este acuerdo.

**TERCERO.** Notifíquese el presente acuerdo a través de la Dirección Técnica del Secretariado.

Este acuerdo fue aprobado por unanimidad de votos de los integrantes de la Junta Ejecutiva del Instituto Electoral del Estado de Puebla, en el reinicio de fecha dieciocho de agosto de dos mil quince, de la sesión ordinaria iniciada el día diez de julio del mismo año.

**CONSEJERA PRESIDENTA  
DE LA JUNTA EJECUTIVA**

**DRA. ALICIA OLGA LAZCANO PONCE**

**SECRETARIO EJECUTIVO  
DE LA JUNTA EJECUTIVA**

**LIC. MIGUEL DAVID JIMÉNEZ LÓPEZ**

**INSTITUTO  
DEL E  
DIRECCIÓN**

EL SUSCRITO DIRECTOR ADMINISTRATIVO, POR INSTRUCCIONES DEL SECRETARIO EJECUTIVO DEL INSTITUTO ELECTORAL DEL ESTADO, LICENCIADO MIGUEL DAVID JIMÉNEZ LÓPEZ, EN EJERCICIO DE LAS ATRIBUCIONES CONFERIDAS POR EL ARTÍCULO 93 FRACCIÓN XXVI DEL CÓDIGO DE INSTITUCIONES Y PROCESOS ELECTORALES DEL ESTADO DE PUEBLA, CERTIFICA Y HACE CONSTAR QUE:-----





# Instituto Electoral del Estado

## OFICIO EXPLICATIVO DE LOS ESTADOS FINANCIEROS CORRESPONDIENTES AL 31 DE JULIO DE 2015

De conformidad con lo establecido en el artículo 37 fracciones I, IV inciso a) y 38 fracción II de la Ley de Fiscalización Superior y Rendición de Cuentas para el Estado de Puebla, el cual establece la obligación de "presentar ante el Congreso del Estado, por conducto de la Auditoría Superior, a través de quienes sean o hayan sido sus titulares o representantes legales, en los términos y plazos que dispone la presente Ley, la Cuenta Pública por el ejercicio o periodo correspondiente" y con motivo del cambio de Titular de este Órgano Electoral, me permito informar las siguientes precisiones acerca de los saldos contables y presupuestales, con el propósito de facilitar la lectura acumulada de los Estados Financieros con corte al 26 y 31 de julio:

### 1. ESTADO DE ORIGEN Y APLICACIÓN DE RECURSOS

CONCEPTO	PERIODO		ACUMULADO AL 31 DE JULIO
	1 ENERO AL 26 JULIO	27 AL 31 JULIO	
<b>INGRESOS</b>	<b>145,171,108.44</b>	<b>18,882.98</b>	<b>145,189,991.42</b>
Subsidios	141,150,706.01	0.00	141,150,706.01
Productos	82,973.31	18,857.98	101,831.29
Otros Ingresos	3,937,429.12	25.00	3,937,454.12
<b>EGRESOS</b>	<b>122,036,787.48</b>	<b>18,253,239.45</b>	<b>140,290,026.93</b>
Servicios Personales	17,835,925.13	1,298,286.77	19,134,211.90
Materiales y Suministros	792,200.93	97,430.64	889,631.57
Servicios Generales	3,881,724.86	342,888.09	4,224,612.95
Subsidios, Traslados y Ayudas	99,488,079.56	16,514,633.95	116,002,713.51
Bienes Muebles e Inmuebles	38,857.00	0.00	38,857.00
<b>REMANENTE DEL EJERCICIO</b>	<b>23,134,320.96</b>	<b>-18,234,356.47</b>	<b>4,899,964.49</b>

Durante el periodo del 27 al 31 de julio, se observa un remanente negativo el cual se originó por el no registro de ingresos, así como el pago por conceptos como: prerrogativas a partidos políticos, segunda quincena de nómina y gastos operativos; no obstante, de manera acumulada se tuvo un remanente positivo.

Es preciso señalar que la última ministración de recursos transferida al Instituto por parte de la Secretaría de Finanzas y Administración quedó registrada con fecha 23 de julio de 2015.

### 2. ESTADO DE POSICIÓN FINANCIERA

CONCEPTO	PERIODO		VARIACIÓN AL 31 DE JULIO
	1 ENERO AL 26 JULIO	27 AL 31 JULIO	
<b>ACTIVO</b>	<b>56,023,885.32</b>	<b>37,990,420.29</b>	<b>-18,033,465.03</b>
Caja	20,000.00	20,000.00	0.00
Bancos	23,749,601.00	5,725,065.16	-18,024,535.84
Cuentas por cobrar	9,938.19	1,009.00	-8,929.19
Activo Fijo	32,054,346.13	32,054,346.13	0.00
Depósitos en garantía	190,000.00	190,000.00	0.00





# Instituto Electoral del Estado

CONCEPTO	PERIODO		VARIACIÓN AL 31 DE JULIO
	1 ENERO AL 26 JULIO	27 AL 31 JULIO	
<b>PASIVO</b>	555,244.77	756,136.21	200,891.44
Proveedores	69,020.00	69,020.00	0.00
Acreedores diversos	12,101.63	0.00	-12,101.63
Impuestos por pagar	313,004.55	525,997.62	212,993.07
Provisiones por pagar	161,118.59	161,118.59	0.00
<b>TOTAL VARIACIÓN ACUMULADA</b>			<b>-18,234,356.47</b>

La variación de la cuenta de bancos, impuestos y cuentas por cobrar y pagar del Estado de Posición Financiera de 18 millones 234 mil 356 pesos corresponde exactamente a los egresos registrados durante el periodo del 26 al 31 de julio.

### 3. COMPORTAMIENTO PRESUPUESTAL DE INGRESO-GASTO

CONCEPTO	PERIODO					
	1 ENERO AL 26 JULIO			27 AL 31 JULIO		
	Modificado	Recaudado	Por Recaudar	Original	Recaudado	Por Recaudar
<b>INGRESO</b>	171,425,389.51	145,171,108.44	26,254,281.07	26,254,281.07	18,882.98	26,260,983.82
Subsidios	167,411,689.83	141,150,706.01	26,260,983.82	26,260,983.82	0.00	26,260,983.82
Productos	82,966.99	82,973.31	-6.32	-6.32	18,857.98	0.00
Otros Ingresos	3,930,732.69	3,937,429.12	-6,696.43	-6,696.43	25.00	0.00

CONCEPTO	PERIODO					
	1 ENERO AL 26 JULIO			27 AL 31 JULIO		
	Modificado	Ejercido	Disponible	Original	Ejercido	Disponible
<b>GASTO</b>	171,425,389.51	122,036,787.48	49,388,602.03	49,388,602.03	18,253,239.45	31,160,948.31
Servicios Personales	38,528,577.83	17,835,925.13	20,692,652.70	20,692,652.70	1,298,286.77	19,394,365.93
Materiales y Suministros	1,601,207.95	792,200.93	809,007.02	809,007.02	97,430.64	711,576.38
Servicios Generales	9,181,673.53	3,881,724.86	5,299,948.67	5,299,948.67	342,888.09	4,982,646.31
Subsidios, Transferencias y Ayudas	122,047,216.87	99,488,079.56	22,559,137.31	22,559,137.31	16,514,633.95	6,044,503.36
Bienes Muebles e Inmuebles	66,713.33	38,857.00	27,856.33	27,856.33	0.00	27,856.33

En el estado financiero denominado Comportamiento Presupuestal del Ingreso destaca el saldo inicial del presupuesto original ya que el saldo inicial del periodo del 27 al 31 de julio por \$26'254,281.07 es el mismo importe que el saldo final del lapso acumulado al 26 de julio de 2015.

De forma similar en el presupuesto denominado Comportamiento Presupuestal del Gasto destaca el saldo inicial del presupuesto original toda vez que el saldo inicial del periodo del 27 al 31 de julio por \$49'388,602.03 corresponde al saldo final del lapso acumulado al 26 de julio de 2015.

**ATENTAMENTE**

LIC. RICARDO AGUILAR RAMÍREZ  
DIRECTOR ADMINISTRATIVO



LA PRESENTE COPIA FOTOSTÁTICA CONCUERDA FIEL Y EXACTAMENTE EN  
TODAS Y CADA UNA DE SUS PARTES, CON EL DOCUMENTO EN ORIGINAL,  
QUE TUVE A LA VISTA.-----

SE EXPIDE LA PRESENTE CERTIFICACIÓN, EN CUATRO FOJAS, EN LA  
HEROICA PUEBLA DE ZARAGOZA, A LOS TRES DÍAS DEL MES DE AGOSTO  
DEL AÑO DOS MIL QUINCE.-----

**DIRECTOR ADMINISTRATIVO**

**L.E. RICARDO AGUILAR RAMÍREZ**

**LECTORAL**

**ADO**

**MINISTRATIVA**

**INSTITUTO  
DEL E  
DIRECCIÓN A**

EL SUSCRITO DIRECTOR ADMINISTRATIVO, POR INSTRUCCIONES DEL SECRETARIO EJECUTIVO DEL INSTITUTO ELECTORAL DEL ESTADO, LICENCIADO MIGUEL DAVID JIMÉNEZ LÓPEZ, EN EJERCICIO DE LAS ATRIBUCIONES CONFERIDAS POR EL ARTÍCULO 93 FRACCIÓN XXVI DEL CÓDIGO DE INSTITUCIONES Y PROCESOS ELECTORALES DEL ESTADO DE PUEBLA, CERTIFICA Y HACE CONSTAR QUE:-----



INSTITUTO ELECTORAL DEL ESTADO  
 RFC: IEE000922MS1  
 ESTADO DE ORIGEN Y APLICACIÓN DE RECURSOS  
 Periodo comprendido del 1 al 26 de Julio de 2015

Capítulo	ORIGEN DE RECURSOS	Capítulo	APLICACIÓN DE RECURSOS
INGRESOS PROPIOS	0.00	SERVICIOS PERSONALES	17,835,925.13
SUBSIDIOS	141,150,706.01	MATERIALES Y SUMINISTROS	792,200.93
PRODUCTOS	82,973.31	SERVICIOS GENERALES	3,881,724.86
OTROS PRODUCTOS	0.00	SUBSIDIOS, TRANSFERENCIAS Y AYUDAS	99,488,079.56
OTROS INGRESOS	3,937,429.12	BIENES MUEBLES E INMUEBLES	38,857.00
INGRESOS EXTRAORDINARIOS	0.00	INVERSIÓN PÚBLICA	0.00
CONSOLIDACIÓN DEPENDENCIAS	0.00	DEUDA PÚBLICA PASIVO CIRCULANTE Y OTROS	0.00
<b>Total de Origen de Recursos</b>	<b>145,171,108.44</b>	<b>Total de Aplicación de Recursos</b>	<b>122,036,787.48</b>
<b>Efecto Neto de las Cuentas de Balance</b>	<b>-6,594,922.99</b>	<b>Saldo Final</b>	<b>23,769,601.00</b>
Efecto Cuentas Activo	-25,793.99		
Efecto Cuentas Pasivo	-228,826.20		
Efecto Cuentas Patrimonio	-6,340,302.80		
<b>Subtotal</b>	<b>138,576,185.45</b>	<b>Demostración del Saldo Final</b>	
<b>Saldo Anterior</b>	<b>7,230,203.03</b>	CAJA	20,000.00
<b>Total</b>	<b>145,806,388.48</b>	BANCOS	23,749,601.00
		INVERSIONES Y VALORES	0.00
		<b>Aplicación</b>	<b>145,806,388.48</b>

ELECTORAL  
 INSTITUTO  
 DEL ESTADO  
 DE ADMINISTRATIVA

\_\_\_\_\_  
 ARMANDO GUERRERO RAMÍREZ  
 CONSEJERO PRESIDENTE

\_\_\_\_\_  
 C. RICARDO AGUILAR RAMÍREZ  
 DIRECTOR ADMINISTRATIVO

ESPACIO EN BLANCO

CONTORAL  
O  
STRATIVA

DESCRIPCION	DEL MES	ACUMULADO
Ingresos:		
INGRESOS PROPIOS	0.00	0.00
SUBSIDIOS	19,756,741.45	141,150,706.01
PRODUCTOS	6.32	82,973.31
OTROS PRODUCTOS	0.00	0.00
OTROS INGRESOS	467,051.43	3,937,429.12
INGRESOS EXTRAORDINARIOS	0.00	0.00
CONSOLIDACIÓN DEPENDENCIAS	0.00	0.00
Total de Ingresos	20,223,799.20	145,171,108.44
Egresos:		
SERVICIOS PERSONALES	1,240,596.29	17,835,925.13
MATERIALES Y SUMINISTROS	46,807.09	792,200.93
SERVICIOS GENERALES	277,778.87	3,881,724.86
SUBSIDIOS, TRANSFERENCIAS Y AYUDAS	1,864,598.79	99,488,079.56
BIENES MUEBLES E INMUEBLES	26,095.00	38,857.00
INVERSIÓN PÚBLICA	0.00	0.00
DEUDA PÚBLICA PASIVO CIRCULANTE Y OTROS	0.00	0.00
Total de Egresos	3,455,876.04	122,016,787.48
Remanente del Ejercicio.....	16,767,923.16	23,134,320.96

ARMANDO GUERRERO RAMÍREZ  
CONSEJERO PRESIDENTE

C. RICARDO AGUILAR RAMÍREZ  
DIRECTOR ADMINISTRATIVO

**ESPACIO EN BLANCO**



INSTITUTO ELECTORAL DEL ESTADO  
 RFC: IEE000922MS1  
 ESTADO DE POSICIÓN FINANCIERA AL 26 DE JULIO DE 2015

ACTIVO		PASIVO	
<b>ACTIVO CIRCULANTE</b>		<b>PASIVO CIRCULANTE</b>	
CAJA	20,000.00	PROVEEDORES	69,020.00
BANCOS	23,749,601.00	ACREEDORES DIVERSOS	12,101.63
INVERSIONES Y VALORES	0.00	CUENTAS POR PAGAR	0.00
CUENTAS EN DÓLARES	0.00	DOCUMENTOS POR PAGAR	0.00
CUENTAS POR COBRAR	9,938.19	ANTICIPOS RECIBIDOS	0.00
DOCUMENTOS POR COBRAR	0.00	ANTICIPOS A CLIENTES	0.00
ANTICIPOS	0.00	IMPUESTOS POR PAGAR	313,004.55
POR COBRAR A OTROS FONDOS	0.00	IVA TRASLADADO	0.00
IVA ACREDITABLE	0.00	CUOTAS SINDICALES POR PAGAR	0.00
ALMACÉN	0.00	CONSOLIDACIÓN DEPENDENCIAS	0.00
<b>TOTAL ACTIVO CIRCULANTE</b>	<b>23,779,539.19</b>	OTRAS CUOTAS POR PAGAR	0.00
		POR PAGAR A OTROS FONDOS	0.00
<b>ACTIVO FIJO</b>		SUELDOS Y SALARIOS POR PAGAR	0.00
TERRENOS	0.00	INTERESES POR PAGAR	0.00
EDIFICIOS	0.00	PROVISIONES POR PAGAR	161,118.59
CONSTRUCCIONES	0.00	DONATIVOS PENDIENTES DE ENTREGAR	0.00
INSTALACIONES	0.00	<b>TOTAL PASIVO CIRCULANTE</b>	<b>555,244.77</b>
MAQUINARIA Y EQUIPO	0.00		
MOBILIARIO Y EQUIPO	17,996,358.56	<b>PASIVO FIJO</b>	
EQUIPO DE TRANSPORTE	12,918,722.46	CUENTAS POR PAGAR A LARGO PLAZO	0.00
RED DE COMUNICACIONES	1,139,265.11	DOCUMENTOS POR PAGAR A LARGO PLAZO	0.00
OBRAS DE ARTE	0.00	OTROS PASIVOS A LARGO PLAZO	0.00
INVERSIONES EN GANADO	0.00	<b>TOTAL PASIVO FIJO</b>	<b>0.00</b>
SIEMBRAS Y GESTACIONES	0.00		
ANIMALES DE REPRODUCCIÓN	0.00	<b>SUMA DEL PASIVO.....</b>	<b>555,244.77</b>
<b>TOTAL ACTIVO FIJO</b>	<b>32,054,346.13</b>	<b>PATRIMONIO</b>	
		PATRIMONIO	32,054,346.13
<b>OTROS ACTIVOS</b>		PATRIMONIO POR APORTACIONES	0.00
OBRAS EN PROCESO	0.00	PATRIMONIO POR INCORPORAR	0.00
DEPÓSITOS EN GARANTÍAS	190,000.00	REMANENTE DE EJERCICIOS ANTERIORES	279,973.46
PAGOS ANTICIPADOS	0.00	REMANENTE DEL EJERCICIO	23,134,320.96
CONCESIONES	0.00	<b>TOTAL PATRIMONIO</b>	<b>55,468,640.55</b>
OTROS ACTIVOS	0.00		
<b>TOTAL OTROS ACTIVOS</b>	<b>190,000.00</b>	<b>SUMA DEL PASIVO Y PATRIMONIO.....</b>	<b>56,023,005.32</b>
<b>SUMA DEL ACTIVO.....</b>	<b>56,023,885.32</b>		

ELECTORAL  
DO  
VISTRATIVA

ARMANDO GUERRERO RAMÍREZ  
 CONSEJERO PRESIDENTE

C. RICARDO AGUILAR RAMÍREZ  
 DIRECTOR ADMINISTRATIVO

INSTITUTO ELECTORAL DEL ESTADO  
RFC: IEE000922MS1  
ESTADO DE POSICIÓN FINANCIERA AL 26 DE JULIO DE 2015

DEUDORAS		CUENTAS DE ORDEN		ACREEDORAS	
VALORES EN CUSTODIA	2,429,381.34	CUSTODIA DE VALORES	2,429,381.34		
MERCANCIAS EN CONSIGNACIÓN	0.00	CONSIGNACIÓN DE MERCANCIAS	0.00		
<hr/> HERNANDO GUERRERO RAMÍREZ CONSEJERO PRESIDENTE				<hr/> C. RICARDO AGUILAR RAMÍREZ DIRECTOR ADMINISTRATIVO	

ECTORAL  
O  
ISTRATIVA

**ESPACIO EN BLANCO**







INSTITUTO ELECTORAL DEL ESTADO  
 RFC: IEE000922MS1  
 ESTADO DE VARIACIONES EN LAS CUENTAS DE BALANCE  
 Periodo comprendido del 1 al 26 de Julio de 2015

	Cifra Comparada 26 JUL 2015	Cifra Base 1 JUL 2015	Variaciones (+) (-)	ORIGEN	APLICACIÓN
<b>ACTIVO CIRCULANTE</b>					
CAJA	20,000.00	20,000.00	0.00	-	-
BANCOS	23,749,601.00	7,210,203.03	16,539,397.97	-	16,539,397.97
INVERSIONES Y VALORES	0.00	0.00	0.00	-	-
CUENTAS EN DÓLARES	0.00	0.00	0.00	-	-
CUENTAS POR COBRAR	9,938.19	10,239.20	-301.01	301.01	-
DOCUMENTOS POR COBRAR	0.00	0.00	0.00	-	-
ANTICIPOS	0.00	0.00	0.00	-	-
POR COBRAR A OTROS FONDOS	0.00	0.00	0.00	-	-
IVA ACREDITABLE	0.00	0.00	0.00	-	-
ALMACÉN	0.00	0.00	0.00	-	-
<b>TOTAL ACTIVO CIRCULANTE</b>	<b>23,779,539.19</b>	<b>7,240,442.23</b>	<b>16,539,096.96</b>	<b>301.01</b>	<b>16,539,397.97</b>
<b>ACTIVO FIJO</b>					
TERRENOS	0.00	0.00	0.00	-	-
EDIFICIOS	0.00	0.00	0.00	-	-
CONSTRUCCIONES	0.00	0.00	0.00	-	-
INSTALACIONES	0.00	0.00	0.00	-	-
MAQUINARIA Y EQUIPO	0.00	0.00	0.00	-	-
MOBILIARIO Y EQUIPO	17,996,358.56	17,970,263.56	26,095.00	-	26,095.00
EQUIPO DE TRANSPORTE	12,918,722.46	12,918,722.46	0.00	-	-
RED DE COMUNICACIONES	1,139,265.11	1,139,265.11	0.00	-	-
OBRAS DE ARTE	0.00	0.00	0.00	-	-
INVERSIONES EN GANADO	0.00	0.00	0.00	-	-
SIEMBRAS Y GESTACIONES	0.00	0.00	0.00	-	-
ANIMALES DE REPRODUCCIÓN	0.00	0.00	0.00	-	-
<b>TOTAL ACTIVO FIJO</b>	<b>32,054,346.13</b>	<b>32,028,251.13</b>	<b>26,095.00</b>	<b>-</b>	<b>26,095.00</b>
<b>OTROS ACTIVOS</b>					
OBRAS EN PROCESO	0.00	0.00	0.00	-	-
DEPÓSITOS EN GARANTÍAS	190,000.00	190,000.00	0.00	-	-
PAGOS ANTICIPADOS	0.00	0.00	0.00	-	-
CONCESIONES	0.00	0.00	0.00	-	-
OTROS ACTIVOS	0.00	0.00	0.00	-	-
<b>TOTAL OTROS ACTIVOS</b>	<b>190,000.00</b>	<b>190,000.00</b>	<b>0.00</b>	<b>-</b>	<b>-</b>
<b>TOTAL DEL ACTIVO</b>	<b>56,023,885.32</b>	<b>39,458,693.36</b>	<b>16,565,191.96</b>	<b>301.01</b>	<b>16,565,492.97</b>

INSTITUTO ELECTORAL DEL ESTADO  
 DIRECCIÓN ADMINISTRATIVA


  
 ARMANDO GUERRERO RAMÍREZ  
 CONSEJERO PRESIDENTE


  
 C. RICARDO AGUILAR RAMÍREZ  
 DIRECTOR ADMINISTRATIVO

INSTITUTO ELECTORAL DEL ESTADO  
 RFC: IEE000922MS1  
 ESTADO DE VARIACIONES EN LAS CUENTAS DE BALANCE  
 Periodo comprendido del 1 al 26 de Julio de 2015

	Cifra Comparada 26 JUL 2015	Cifra Base 1 JUL 2015	Variaciones (+) (-)	ORIGEN	APLICACIÓN
<b>PASIVO CIRCULANTE</b>					
PROVEEDORES	69,020.00	92,539.43	-23,519.43	-	23,519.43
ACREEDORES DIVERSOS	12,101.63	0.00	12,101.63	12,101.63	-
CUENTAS POR PAGAR	0.00	0.00	0.00	-	-
DOCUMENTOS POR PAGAR	0.00	0.00	0.00	-	-
ANTICIPOS RECIBIDOS	0.00	0.00	0.00	-	-
ANTICIPOS A CLIENTES	0.00	0.00	0.00	-	-
IMPUESTOS POR PAGAR	313,004.55	530,412.95	-217,408.40	-	217,408.40
IVA TRASLADADO	0.00	0.00	0.00	-	-
CUOTAS SINDICALES POR PAGAR	0.00	0.00	0.00	-	-
CONSOLIDACIÓN DEPENDENCIAS	0.00	0.00	0.00	-	-
OTRAS CUOTAS POR PAGAR	0.00	0.00	0.00	-	-
POR PAGAR A OTROS FONDOS	0.00	0.00	0.00	-	-
SUELDOS Y SALARIOS POR PAGAR	0.00	0.00	0.00	-	-
INTERESES POR PAGAR	0.00	0.00	0.00	-	-
PROVISIONES POR PAGAR	161,118.59	161,118.59	0.00	-	-
DONATIVOS PENDIENTES DE ENTREGAR	0.00	0.00	0.00	-	-
<b>TOTAL PASIVO CIRCULANTE</b>	<b>555,244.77</b>	<b>784,070.97</b>	<b>-228,826.20</b>	<b>12,101.63</b>	<b>240,927.83</b>
<b>PASIVO FIJO</b>					
CUENTAS POR PAGAR A LARGO PLAZO	0.00	0.00	0.00	-	-
DOCUMENTOS POR PAGAR A LARGO PLAZO	0.00	0.00	0.00	-	-
OTROS PASIVOS A LARGO PLAZO	0.00	0.00	0.00	-	-
<b>TOTAL PASIVO FIJO</b>	<b>0.00</b>	<b>0.00</b>	<b>0.00</b>	<b>-</b>	<b>-</b>
<b>TOTAL DEL PASIVO</b>	<b>555,244.77</b>	<b>784,070.97</b>	<b>-228,826.20</b>	<b>12,101.63</b>	<b>240,927.83</b>
<b>PATRIMONIO</b>					
REMANENTE DEL EJERCICIO	23,134,320.96	6,366,397.80	16,767,923.16	16,767,923.16	-
<b>TOTAL DEL PATRIMONIO</b>	<b>55,468,640.55</b>	<b>38,674,622.39</b>	<b>16,794,018.16</b>	<b>16,794,018.16</b>	<b>-</b>
<b>PASIVO MAS APORTACION</b>	<b>56,023,885.32</b>	<b>39,458,693.36</b>	<b>16,565,191.96</b>	<b>16,806,119.79</b>	<b>240,927.83</b>


INSTITUTO ELECTORAL DEL ESTADO  
 ADMINISTRATIVA

  
 ARMANDO GUERRERO RAMÍREZ  
 CONSEJERO PRESIDENTE


  
 C. RICARDO AGUILAR RAMÍREZ  
 DIRECTOR ADMINISTRATIVO

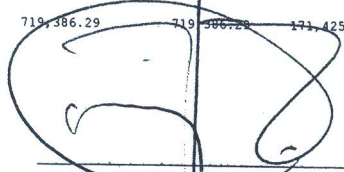


INSTITUTO ELECTORAL DEL ESTADO  
 INSTITUTO ELECTORAL DEL ESTADO  
 RFC: SEEC000922MS1  
 COMPORTAMIENTO PRESUPUESTAL POR OBJETO DEL GASTO AL 26 DE JULIO DE 2015




Descripción	Presupuesto Original	Remanente en Efectivo por Aplicar (+)	Incremento al Presupuesto (+)	Reducción al Presupuesto (-)	Trasposos Recibidos (+)	Trasposos Otorgados (-)	Presupuesto Modificado	Presupuesto Ejercido (-)	Presupuesto Disponible
1000 SERVICIOS PERSONALES	43,336,118.16	0.00	1,637,871.81	6,445,412.14	413,131.80	413,131.80	38,528,577.83	17,835,925.13	20,692,652.70
2000 MATERIALES Y SUMINISTROS	2,071,986.58	0.00	0.00	470,778.63	3,252.80	3,252.80	1,601,207.95	792,200.93	809,007.02
3000 SERVICIOS GENERALES	7,807,783.39	0.00	2,272,964.54	899,074.40	299,701.69	299,701.69	9,181,673.53	3,881,724.86	5,299,948.67
4000 SUBSIDIOS, TRANSFERENCIAS Y AYUDAS	188,489,869.94	0.00	60,820,238.87	127,262,891.94	0.00	0.00	122,047,216.87	99,488,079.56	22,559,137.31
5000 BIENES MUEBLES E INMUEBLES	57,200.48	0.00	54,863.33	45,350.48	3,300.00	3,300.00	66,713.33	38,857.00	27,856.33
6000 INVERSIÓN PÚBLICA	0.00	0.00	0.00	0.00	0.00	0.00	0.00	0.00	0.00
9000 DEUDA PÚBLICA PASIVO CIRCULANTE Y OTROS	0.00	0.00	0.00	0.00	0.00	0.00	0.00	0.00	0.00
SUMA:.....	241,762,958.55	0.00	64,785,938.58	135,123,507.59	719,386.29	719,386.29	171,425,389.51	122,036,787.48	49,388,602.03

  
 ARMANDO GUERRERO RAMÍREZ  
 CONSEJERO PRESIDENTE

  
 C. RICARDO AGUILAR RAMÍREZ  
 DIRECTOR ADMINISTRATIVO

**ESPACIO EN BLANCO**

COMPORTAMIENTO PRESUPUESTAL POR PROGRAMAS AL 26 DE JULIO DE 2015



Descripción	Presupuesto Original	Remanente en Efectivo por Aplicar (+)	Incremento al Presupuesto (+)	Reducción al Presupuesto (-)	Trasposos Recibidos (+)	Trasposos Otorgados (-)	Presupuesto Modificado	Presupuesto Ejercido (-)	Presupuesto Disponible
01 POLITICA Y GOBIERNO	241,762,958.55	0.00	64,785,938.55	135,123,507.59	719,386.29	719,386.29	171,425,389.51	122,036,787.48	49,388,602.03
SUMA:.....	241,762,958.55	0.00	64,785,938.55	135,123,507.59	719,386.29	719,386.29	171,425,389.51	122,036,787.48	49,388,602.03

ARMANDO FERRERO RAMÍREZ  
 CONSEJERO PRESIDENTE

C. RICARDO AGUIAR RAMÍREZ  
 DIRECTOR ADMINISTRATIVO





COMPORTAMIENTO PRESUPUESTAL DE INGRESOS AL 26 DE JULIO DE 2015

ADMINISTRATIVA  
 INSTITUTO ELECTORAL

Descripción	Presupuesto Original	Incremento al Presupuesto (+)	Reducción al Presupuesto (-)	Trasposos Recibidos (+)	Trasposos Otorgados (-)	Presupuesto Modificado	Presupuesto Recaudado (-)	Presupuesto Por Recaudar
0100 INGRESOS PROPIOS	0.00	0.00	0.00	0.00	0.00	0.00	0.00	0.00
0200 SUBSIDIOS	241,762,958.55	60,772,238.87	135,123,507.59	0.00	0.00	167,411,689.83	141,150,706.01	26,260,983.82
0300 PRODUCTOS	0.00	82,966.99	0.00	0.00	0.00	82,966.99	82,973.31	-6.32
0400 OTROS PRODUCTOS	0.00	0.00	0.00	0.00	0.00	0.00	0.00	0.00
0500 OTROS INGRESOS	0.00	3,930,732.69	0.00	0.00	0.00	3,930,732.69	3,937,429.12	-6,696.43
0600 INGRESOS EXTRAORDINARIOS	0.00	0.00	0.00	0.00	0.00	0.00	0.00	0.00
0700 CONSOLIDACIÓN DEPENDENCIAS	0.00	0.00	0.00	0.00	0.00	0.00	0.00	0.00
SUMA:.....	241,762,958.55	64,785,938.55	135,123,507.59	0.00	0.00	171,425,389.51	145,172,108.44	26,254,281.07


ARMANDO GUERRERO RAMÍREZ  
CONSEJERO PRESIDENTE

C. RICARDO AGUILAR RAMÍREZ  
DIRECTOR ADMINISTRATIVO

**ESPACIO BLANCO**

LA PRESENTE COPIA FOTOSTÁTICA CONCUERDA FIEL Y EXACTAMENTE EN  
TODAS Y CADA UNA DE SUS PARTES, CON EL DOCUMENTO EN ORIGINAL,  
QUE TUVE A LA VISTA.-----  
SE EXPIDE LA PRESENTE CERTIFICACIÓN, EN DOCE FOJAS, EN LA  
HEROICA PUEBLA DE ZARAGOZA, A LOS TRES DÍAS DEL MES DE AGOSTO  
DEL AÑO DOS MIL QUINCE.-----

**DIRECTOR ADMINISTRATIVO**



**L.E. RICARDO AGUILAR RAMÍREZ**

**ELECTORAL**  
**ESTADO**  
**ADMINISTRATIVA**



**INSTITUTO EL  
DEL EST  
DIRECCIÓN ADM**

EL SUSCRITO DIRECTOR ADMINISTRATIVO, POR INSTRUCCIONES DEL SECRETARIO EJECUTIVO DEL INSTITUTO ELECTORAL DEL ESTADO, LICENCIADO MIGUEL DAVID JIMÉNEZ LÓPEZ, EN EJERCICIO DE LAS ATRIBUCIONES CONFERIDAS POR EL ARTÍCULO 93 FRACCIÓN XXVI DEL CÓDIGO DE INSTITUCIONES Y PROCESOS ELECTORALES DEL ESTADO DE PUEBLA, CERTIFICA Y HACE CONSTAR QUE:-----



Usr: alemantilla  
Rep: rptEstadoSituacionFinanciera

Instituto Electoral del Estado de Puebla  
Estado de Situación Financiera  
Al 26/jul/2015

Fecha y hora de Impresión 06/ago/2015 12:45 p.m.

CONTABILIDAD PATRIVAL

ACTIVO	2015	2014	PASIVO	2015	2014
<b>ACTIVO CIRCULANTE</b>	<b>\$23,969,539.19</b>	<b>\$5,036,066.44</b>	<b>PASIVO CIRCULANTE</b>	<b>\$555,244.77</b>	<b>\$155,553.98</b>
<i>EFFECTIVO Y EQUIVALENTES</i>	<i>\$23,959,601.00</i>	<i>\$5,018,126.98</i>	<i>CUENTAS POR PAGAR A CORTO PLAZO</i>	<i>\$394,126.18</i>	<i>\$42,402.42</i>
EFFECTIVO	\$20,000.00	\$15,000.00	SERVICIOS PERSONALES POR PAGAR A CORTO PLAZO	\$37,403.16	-\$929,321.26
BANCOS/TESORERÍA	\$23,749,601.00	\$4,813,126.98	PROVEEDORES POR PAGAR A CORTO PLAZO	\$69,020.00	\$1,696.43
DEPÓSITOS DE FONDOS DE TERCEROS EN GARANTÍA Y/O A DERECHOS A RECIBIR EFFECTIVO O EQUIVALENTES	\$190,000.00	\$190,000.00	RETENCIONES Y CONTRIBUCIONES POR PAGAR A CORTO PLAZO	\$275,601.39	\$666,469.90
CUENTAS POR COBRAR A CORTO PLAZO	\$2,530,102.00	\$0.00	PROVISIONES A CORTO PLAZO	\$161,118.59	\$113,151.56
DEUDORES DIVERSOS POR COBRAR A CORTO PLAZO	\$9,938.19	\$17,939.46	<b>Total de Pasivos Circulantes</b>	<b>\$555,244.77</b>	<b>\$155,553.98</b>
INGRESOS POR RECUPERAR A CORTO PLAZO	-\$2,530,102.00	\$0.00	<b>PASIVO NO CIRCULANTE</b>	<b>\$0.00</b>	<b>\$0.00</b>
<b>Total de Activos Circulantes</b>	<b>\$23,969,539.19</b>	<b>\$5,036,066.44</b>	<b>Total de Pasivos</b>	<b>\$555,244.77</b>	<b>\$155,553.98</b>
<b>ACTIVO NO CIRCULANTE</b>	<b>\$31,971,253.12</b>	<b>\$36,701,851.27</b>	<b>HACIENDA PÚBLICA/ PATRIMONIO</b>		
<i>BIENES MUEBLES</i>	<i>\$32,054,346.13</i>	<i>\$36,692,571.27</i>	<b>HACIENDA PÚBLICA/PATRIMONIO CONTRIBUIDO</b>	<b>\$0.00</b>	<b>\$0.00</b>
MOBILIARIO Y EQUIPO DE ADMINISTRACIÓN	\$17,134,828.27	\$18,930,361.87	<b>HACIENDA PÚBLICA /PATRIMONIO GENERADO</b>	<b>\$23,939,944.92</b>	<b>\$5,361,625.43</b>
MOBILIARIO Y EQUIPO EDUCACIONAL Y RECREATIVO	\$171,114.67	\$191,044.49	<i>RESULTADOS DEL EJERCICIO (AHORRO/ DESAHORRO)</i>	<i>\$23,033,441.75</i>	<i>\$5,081,651.97</i>
EQUIPO E INSTRUMENTAL MÉDICO Y DE LABORATORIO	\$3,300.00	\$0.00	<i>RESULTADOS DE EJERCICIOS ANTERIORES</i>	<i>\$906,503.17</i>	<i>\$279,973.46</i>
VEHÍCULOS Y EQUIPO DE TRANSPORTE	\$12,918,722.46	\$13,058,722.46	<b>EXCESO O INSUFICIENCIA EN LA ACTUALIZACIÓN DE LA</b>	<b>\$0.00</b>	<b>\$0.00</b>
MAQUINARIA, OTROS EQUIPOS Y HERRAMIENTAS	\$1,822,313.73	\$4,508,125.45	<b>Total Hacienda Pública/Patrimonio</b>	<b>\$55,385,547.54</b>	<b>\$41,582,363.73</b>
COLECCIONES, OBRAS DE ARTE Y OBJETOS VALIOSOS	\$4,067.00	\$4,317.00	<b>Total de Pasivo y Hacienda Pública/Patrimonio</b>	<b>\$55,940,792.31</b>	<b>\$41,737,917.71</b>
<i>ACTIVOS INTANGIBLES</i>	<i>\$59,523.20</i>	<i>\$9,280.00</i>			
SOFTWARE	\$59,523.20	\$9,280.00			
<i>DEPRECIACIÓN, DETERIORO Y AMORTIZACIÓN ACUMULADA DE B</i>	<i>-\$142,616.21</i>	<i>\$0.00</i>			
DEPRECIACIÓN ACUMULADA DE BIENES MUEBLES	-\$134,150.90	\$0.00			
AMORTIZACIÓN ACUMULADA DE ACTIVOS INTANGIBLES	-\$8,465.31	\$0.00			
<b>Total de Activos No Circulantes</b>	<b>\$31,971,253.12</b>	<b>\$36,701,851.27</b>			
<b>Total de Activos</b>	<b>\$55,940,792.31</b>	<b>\$41,737,917.71</b>			



Instituto Electoral del Estado  
Estado de Puebla  
Estado de Situación Financiera  
Al 26/jul/2015

Instituto Electoral del Estado

Usu: alemantilla  
Rep: rptEstadoSituacionFinanciera

Fecha y hora de Impresión | 06/ago/2015  
12:45 p.m.

Cuentas de Orden Contables			Cuentas de Orden Presupuestaria		
	2015	2014		2015	2014
<b>VALORES</b>	<b>\$0.00</b>	<b>\$0.00</b>	<b>LEY DE INGRESOS</b>		<b>\$0.00</b>
VALORES EN CUSTODIA	\$2,429,381.34	\$2,420,056.07	LEY DE INGRESOS ESTIMADA	\$241,762,958.55	\$104,804,001.25
CUSTODIA DE VALORES	\$2,429,381.34	\$2,420,056.07	LEY DE INGRESOS POR EJECUTAR	\$26,254,281.07	\$23,373,368.22
<b>EMISIÓN DE OBLIGACIONES</b>	<b>\$0.00</b>	<b>\$0.00</b>	MODIFICACIONES A LA LEY DE INGRESOS ESTIMADA	-\$70,337,569.04	\$8,957,320.35
<b>AVALES Y GARANTÍAS</b>	<b>\$0.00</b>	<b>\$0.00</b>	LEY DE INGRESOS DEVENGADA	\$145,171,108.44	\$90,387,953.38
<b>JUICIOS</b>	<b>\$0.00</b>	<b>\$0.00</b>	LEY DE INGRESOS RECAUDADA	\$145,171,108.44	\$90,387,953.38
<b>INVERSIÓN MEDIANTE PROYECTOS PARA PRESTACIÓN DE SERVICIOS</b>	<b>\$0.00</b>	<b>\$0.00</b>	<b>PRESUPUESTO DE EGRESOS</b>		<b>\$0.00</b>
<b>BIENES EN CONCESIONADOS O EN COMODATO</b>	<b>\$0.00</b>	<b>\$0.00</b>	PRESUPUESTO DE EGRESOS APROBADO	\$241,762,958.55	\$104,804,001.25
			PRESUPUESTO DE EGRESOS POR EJERCER	\$26,966,841.87	\$3,371,161.59
			PRESUPUESTO DE EGRESOS MODIFICADO	-\$70,337,569.04	\$8,957,320.35
			PRESUPUESTO DE EGRESOS COMPROMETIDO	\$144,458,547.64	\$110,390,160.01
			PRESUPUESTO DE EGRESOS DEVENGADO	\$122,036,787.48	\$85,787,414.38
			PRESUPUESTO DE EGRESOS EJERCIDO	\$122,036,787.48	\$85,787,414.38
			PRESUPUESTO DE EGRESOS PAGADO	\$121,761,186.04	\$86,084,706.21

**ESPACIO EN BLANCO**





Usr: alemantilla  
Rep: rptEstadoSituacionFinanciera

Instituto Electoral del Estado  
Estado de Puebla  
Estado de Situación Financiera  
Al 26/jul/2015

2015 2014

Fecha y hora de Impresión | 06/ago/2015 12:45 p.m.

ARMANDO GUERRERO RAMIREZ  
CONSEJERO PRESIDENTE

L.E. RICARDO AGUILAR RAMIREZ  
DIRECTOR ADMINISTRATIVO

**ESPACIO EN BLANCO**



**Instituto Electoral del Estado  
Estado de Puebla  
Estados de Actividades  
Del 01/ene/2015 al 26/jul/2015**

Usr: supervisor  
Rep: rptEstadoActividades

Fecha y hora de Impresión 06/ago/2015 08:14 p.m.

2015 2014

**INGRESOS Y OTROS BENEFICIOS**

<b>INGRESOS DE GESTIÓN</b>	\$977,972.43	\$888,549.25
PRODUCTOS DE TIPO CORRIENTE *	\$82,973.31	\$1,285.07
APROVECHAMIENTOS DE TIPO CORRIENTE	\$881,310.87	\$8,639.14
INGRESOS POR VENTA DE BIENES Y SERVICIOS	\$13,688.25	\$878,625.04
PARTICIPACIONES, APORTACIONES, TRANSFERENCIAS, ASIGNACIONES, SUBSIDIOS	\$144,193,136.01	\$89,499,404.13
PARTICIPACIONES Y APORTACIONES CONVENIOS	\$3,042,430.00 \$3,042,430.00	\$0.00 \$0.00
TRANSFERENCIAS, ASIGNACIONES, SUBSIDIOS Y OTRAS AYUDAS SUBSIDIOS Y SUBVENCIONES	\$141,150,706.01 \$141,150,706.01	\$89,499,404.13 \$89,499,404.13
OTROS INGRESOS Y BENEFICIOS	\$0.00	\$0.00
<b>Total de Ingresos y Otros Beneficios</b>	<b>\$145,171,108.44</b>	<b>\$90,387,953.38</b>

**GASTOS Y OTRAS PÉRDIDAS**

<b>GASTOS DE FUNCIONAMIENTO</b>	\$22,506,970.92	\$30,623,970.11
SERVICIOS PERSONALES	\$14,052,791.03	\$18,315,713.67
MATERIALES Y SUMINISTROS	\$792,200.93	\$1,449,636.93
SERVICIOS GENERALES	\$7,661,978.96	\$10,858,619.51
TRANSFERENCIAS, ASIGNACIONES, SUBSIDIOS Y OTRAS AYUDAS. AYUDAS SOCIALES	\$99,488,079.56 \$99,488,079.56	\$54,682,331.30 \$54,682,331.30
PARTICIPACIONES Y APORTACIONES	\$0.00	\$0.00
INTERESES, COMISIONES Y OTROS GASTOS DE LA DEUDA PÚBLICA	\$0.00	\$0.00
OTROS GASTOS Y PÉRDIDAS EXTRAORDINARIAS	\$142,616.21	\$0.00
ESTIMACIONES, DEPRECIACIONES, DETERIOROS, OBSOLESCENCIA Y AMORTIZACIONES	\$142,616.21	\$0.00
INVERSIÓN PÚBLICA	\$0.00	\$0.00
<b>Total de Gastos y otras Pérdidas</b>	<b>\$122,137,666.69</b>	<b>\$85,306,301.41</b>
<b>Resultado del Ejercicio (Ahorro/Desahorro)</b>	<b>\$23,033,441.75</b>	<b>\$5,081,651.97</b>

ARMANDO GUERRERO RAMIREZ  
CONSEJERO PRESIDENTE

L.E. RICARDO AGUILAR RAMIREZ  
DIRECTOR ADMINISTRATIVO



**Instituto Electoral del Estado**  
**Estado de Puebla**  
**Estado de Cambios en la Situación Financiera**  
**Del 01/ene/2015 Al 26/jul/2015**


Usu: supervisor  
 Rep: rptEstadoCambiosSituacionFinanciera

Fecha y hora de Impresión 06/ago/2015  
 08:17 p.m.

	<u>Origen</u>	<u>Aplicación</u>
<b>ACTIVO</b>		<b>\$14,202,874.60</b>
<b>ACTIVO CIRCULANTE</b>		<b>\$18,933,472.75</b>
EFFECTIVO Y EQUIVALENTES		\$18,941,474.02
DERECHOS A RECIBIR EFECTIVO O EQUIVALENTES	\$8,001.27	
<b>ACTIVO NO CIRCULANTE</b>	<b>\$4,730,598.15</b>	
BIENES MUEBLES	\$4,638,225.14	
ACTIVOS INTANGIBLES		\$50,243.20
DEPRECIACIÓN, DETERIORO Y AMORTIZACIÓN ACUMULADA DE BIENES	\$142,616.21	
<b>PASIVO</b>	<b>\$399,690.79</b>	
<b>PASIVO CIRCULANTE</b>	<b>\$399,690.79</b>	
CUENTAS POR PAGAR A CORTO PLAZO	\$351,723.76	
PROVISIONES A CORTO PLAZO	\$47,967.03	
<b>PASIVO NO CIRCULANTE</b>		
<b>HACIENDA PÚBLICA/ PATRIMONIO</b>	<b>\$13,803,183.81</b>	
<b>HACIENDA PÚBLICA/PATRIMONIO CONTRIBUIDO</b>		
<b>HACIENDA PÚBLICA /PATRIMONIO GENERADO</b>	<b>\$18,578,319.49</b>	
RESULTADOS DEL EJERCICIO (AHORRO/ DESAHORRO)	\$17,951,789.78	
RESULTADOS DE EJERCICIOS ANTERIORES	\$626,529.71	
<b>EXCESO O INSUFICIENCIA EN LA ACTUALIZACIÓN DE LA HACIENDA PÚBLICA/ PATRIMONIO</b>		

**STORAL**  
**STRATIVA**

ARMANDO GUERRERO RAMIREZ  
 CONSEJERO PRESIDENTE



L.E. RICARDO AGUILAR RAMIREZ  
 DIRECTOR ADMINISTRATIVO

**ESPA** **LANCO**





Instituto Electoral del Estado  
Estado de Puebla  
Estados de Resultados  
Del 01/jul/2015 al 26/jul/2015

Usu: alemantilla  
Rep: rptEstadoResultado

Fecha y hora de Impresión 06/ago/2015 09:26 a.m.

	PERIODO 1/jul al 26/jul/2015	%	ACUMULADO 01/ene al 26/jul/2015	%
<b>INGRESOS Y OTROS BENEFICIOS</b>				
INGRESOS DE GESTIÓN	\$6,702.75	0.03 %	\$977,972.43	0.67 %
PRODUCTOS DE TIPO CORRIENTE	\$6.32	0.00 %	\$82,973.31	0.05 %
APROVECHAMIENTOS DE TIPO-CORRIENTE	\$6,696.43	0.03 %	\$881,310.87	0.60 %
INGRESOS POR VENTA DE BIENES Y SERVICIOS	\$0.00	0.00 %	\$13,688.25	0.00 %
PARTICIPACIONES, APORTACIONES, TRANSFERENCIAS, ASIGNACIONES Y OTROS BENEFICIOS	\$20,217,096.45	99.96 %	\$144,193,136.01	99.32 %
PARTICIPACIONES Y APORTACIONES	\$460,355.00	2.27 %	\$3,042,430.00	2.09 %
CONVENIOS	\$460,355.00	2.27 %	\$3,042,430.00	2.09 %
TRANSFERENCIAS, ASIGNACIONES, SUBSIDIOS Y OTRAS AYUDAS	\$19,756,741.45	97.69 %	\$141,150,706.01	97.23 %
SUBSIDIOS Y SUBVENCIONES	\$19,756,741.45	97.69 %	\$141,150,706.01	97.23 %
OTROS INGRESOS Y BENEFICIOS	\$0.00	0.00 %	\$0.00	0.00 %
<b>Total de Ingresos</b>	<b>\$20,223,799.20</b>	<b>100.00 %</b>	<b>\$145,171,108.44</b>	<b>100.00 %</b>

**GASTOS Y OTRAS PÉRDIDAS**

GASTOS DE FUNCIONAMIENTO	\$1,565,182.25	7.73 %	\$22,506,970.92	15.50 %
SERVICIOS PERSONALES	\$964,994.85	4.77 %	\$14,052,791.03	9.68 %
MATERIALES Y SUMINISTROS	\$46,807.09	0.23 %	\$792,200.93	0.54 %
SERVICIOS GENERALES	\$553,380.31	2.73 %	\$7,661,978.96	5.27 %
TRANSFERENCIAS, ASIGNACIONES, SUBSIDIOS Y OTRAS AYUDAS	\$1,864,598.79	9.21 %	\$99,488,079.56	68.53 %
AYUDAS SOCIALES	\$1,864,598.79	9.21 %	\$99,488,079.56	68.53 %
PARTICIPACIONES Y APORTACIONES	\$0.00	0.00 %	\$0.00	0.00 %
INTERESES, COMISIONES Y OTROS GASTOS DE LA DEUDA PÚBLICA	\$0.00	0.00 %	\$0.00	0.00 %
OTROS GASTOS Y PÉRDIDAS EXTRAORDINARIAS	\$10,121.67	0.05 %	\$142,616.21	0.09 %
DEPRECIACIONES, DEPRECIACIONES, DETERIOROS, OBSOLESCENCIA Y AMORTIZACIONES	\$10,121.67	0.05 %	\$142,616.21	0.09 %
INVERSIÓN PÚBLICA	\$0.00	0.00 %	\$0.00	0.00 %
<b>Total de Gastos y otras Perdidas</b>	<b>\$3,439,902.71</b>	<b>17.00 %</b>	<b>\$122,137,666.69</b>	<b>84.13 %</b>
<b>Ahorro / Desahorro Neto del Ejercicio</b>	<b>\$16,783,896.49</b>	<b>82.99 %</b>	<b>\$23,033,441.75</b>	<b>15.86 %</b>

ARMANDO GUERRERO RAMIREZ  
CONSEJERO PRESIDENTE

L.E. RICARDO AGUILAR RAMIREZ  
DIRECTOR ADMINISTRATIVO

ECTORAL  
DO  
ISTRATIVA



Instituto Electoral del Estado  
**Estado de Puebla**  
**Estado de Variaciones en la Hacienda Pública**  
**Del 01/ene/2015 Al 26/jul/2015**

Fecha y 06/ago/2015  
hora de Impresión 09:30 a.m.

Utr: alemantilla  
Rep: rptEstadoVariacionHacienda

Concepto	Hacienda Pública/ Patrimonio Contribuido	Hacienda Pública/ Patrimonio Generado		Ajustes por Cambios de Valor	Total
		De Ejercicios Anteriores	Del Ejercicio		
RECTIFICACIONES DE RESULTADOS DE EJERCICIOS ANTERIORES	\$0.00	\$0.00	\$0.00	\$0.00	\$0.00
PATRIMONIO NETO INICIAL AJUSTADO DEL EJERCICIO	\$0.00	\$0.00	\$0.00	\$0.00	\$0.00
APORTACIONES	\$0.00	\$0.00	\$0.00	\$0.00	\$0.00
DÓNACIONES DE CAPITAL	\$0.00	\$0.00	\$0.00	\$0.00	\$0.00
ACTUALIZACIÓN DE LA HACIENDA PÚBLICA/PATRIMONIO	\$0.00	\$0.00	\$0.00	\$0.00	\$0.00
VARIACIONES DE LA HACIENDA PÚBLICA/PATRIMONIO NETO DEL EJERCICIO	\$0.00	\$0.00	\$0.00	\$0.00	\$0.00
RESULTADOS DEL EJERCICIO (AHORRO/ DESAHORRO)	\$0.00	\$0.00	\$0.00	\$0.00	\$0.00
RESULTADOS DE EJERCICIOS ANTERIORES	\$0.00	\$0.00	\$0.00	\$0.00	\$0.00
REVALÚOS	\$0.00	\$0.00	\$0.00	\$0.00	\$0.00
RESERVAS	\$0.00	\$0.00	\$0.00	\$0.00	\$0.00
HACIENDA PÚBLICA/PATRIMONIO NETO FINAL DEL EJERCICIO	\$0.00	\$0.00	\$0.00	\$0.00	\$0.00
CAMBIOS EN LA HACIENDA PÚBLICA/PATRIMONIO NETO DEL EJERCICIO	\$0.00	\$0.00	\$0.00	\$0.00	\$0.00
APORTACIONES	\$0.00	\$0.00	\$0.00	\$0.00	\$0.00
DÓNACIONES DE CAPITAL	\$0.00	\$0.00	\$0.00	\$0.00	\$0.00
ACTUALIZACIÓN DE LA HACIENDA PÚBLICA/PATRIMONIO	\$0.00	\$0.00	\$0.00	\$0.00	\$0.00
VARIACIONES DE LA HACIENDA PÚBLICA/PATRIMONIO NETO DEL EJERCICIO	\$0.00	\$906,503.17	\$23,033,441.75	\$0.00	\$23,939,944.92
RESULTADOS DEL EJERCICIO (AHORRO/ DESAHORRO)	\$0.00	\$0.00	\$23,033,441.75	\$0.00	\$23,033,441.75
RESULTADOS DE EJERCICIOS ANTERIORES	\$0.00	\$906,503.17	\$0.00	\$0.00	\$906,503.17
REVALÚOS	\$0.00	\$0.00	\$0.00	\$0.00	\$0.00
RESERVAS	\$0.00	\$0.00	\$0.00	\$0.00	\$0.00
SALDO NETO EN LA HACIENDA PÚBLICA/PATRIMONIO	\$0.00	\$906,503.17	\$23,033,441.75	\$0.00	\$23,939,944.92



Instituto Electoral del Estado  
 Estado de Puebla  
 Estado de Variaciones en la Hacienda Pública  
 Del 01/ene/2015 Al 26/jul/2015


Instituto Electoral del Estado

Usu: alemantilla  
 Rep: rptEstadoVariacionHacienda

Fecha y hora de Impresión | 06/ago/2015 09:30 a.m.

INVENTARIO  
 PATRIMONIO  
 2015

Concepto	Hacienda Pública/ Patrimonio Contribuido	Hacienda Pública/ Patrimonio Generado		Ajustes por Cambios de Valor	Total
		De Ejercicios Anteriores	Del Ejercicio		

  
 ARMANDO GUERRERO RAMIREZ  
 CONSEJERO PRESIDENTE

  
 L.E. RICARDO AGUILAR RAMIREZ  
 DIRECTOR ADMINISTRATIVO

**ESPACIO EN BLANCO**





Instituto Electoral del Estado  
Estado de Puebla  
Estado de Flujos de Efectivo  
Del 02/01/2015 Al 26/jul/2015

Usr: alemantilla  
Rep: rptEstadoFlujosEfectivo

Fecha y hora de Impresión | 06/ago/2015  
09:33 a.m.

2015

2014

FLUJOS DE EFECTIVO DE LAS ACTIVIDADES DE OPERACIÓN

ORIGEN	2015	2014
PRODUCTOS DE TIPO-CORRIENTE	\$145,171,108.44	\$90,386,668.31
APROVECHAMIENTOS DE TIPO-CORRIENTE	\$82,973.31	\$0.00
INGRESOS POR VENTAS DE BIENES	\$881,310.87	\$8,639.14
PARTICIPACIONES Y APORTACIONES	\$13,688.25	\$878,625.04
TRANSFERENCIAS, ASIGNACIONES, SUBSIDIOS Y OTRA AYUDAS	\$3,042,430.00	\$0.00
APLICACIÓN	\$141,150,706.01	\$89,499,404.13
SERVICIOS PERSONALES	\$121,719,449.04	\$85,603,593.24
MATERIALES Y SUMINISTROS	\$14,052,791.03	\$19,284,670.89
SERVICIOS GENERALES	\$792,200.93	\$1,449,636.93
AYUDAS SOCIALES	\$7,386,377.52	\$10,186,954.12
FLUJOS NETOS DE EFECTIVO POR ACTIVIDADES DE OPERACIÓN	\$99,488,079.56	\$54,682,331.30
	\$23,451,659.40	\$4,783,075.07

FLUJOS DE EFECTIVO DE LAS ACTIVIDADES DE INVERSIÓN

APLICACIÓN	2015	2014
BIENES MUEBLES	\$41,737.00	\$481,112.97
OTRAS APLICACIONES DE INVERSIÓN	\$38,857.00	\$471,832.97
FLUJOS NETOS DE EFECTIVO POR ACTIVIDADES DE INVERSIÓN	\$2,880.00	\$9,280.00
	-\$41,737.00	-\$481,112.97

FLUJO DE EFECTIVO DE LAS ACTIVIDADES DE FINANCIAMIENTO

ORIGEN	2015	2014
OTROS ORÍGENES DE FINANCIAMIENTO	\$12,849,091.17	\$43,136,291.94
APLICACIÓN	\$12,849,091.17	\$43,136,291.94
OTRAS APLICACIONES DE FINANCIAMIENTO	\$15,288,276.41	\$48,676,334.36
FLUJOS NETOS DE EFECTIVO POR ACTIVIDADES DE FINANCIAMIENTO	\$15,288,276.41	\$48,676,334.36
	-\$2,439,185.24	-\$5,540,042.42

INCREMENTO/DISMINUCIÓN NETA EN EL EFECTIVO Y EQUIVALENTES AL EFEI

EFECTIVO Y EQUIVALENTES AL EFECTIVO AL INICIO DEL EJERCICIO	\$20,970,737.16	-\$1,238,080.32
EFECTIVO Y EQUIVALENTES AL EFECTIVO AL FINAL DEL EJERCICIO	\$2,988,863.84	\$1,238,080.32
	\$23,959,601.00	\$0.00

ARMANDO GUERRERO RAMIREZ

CONSEJERO PRESIDENTE

L.E. RICARDO AGUILAR RAMIREZ

DIRECTOR ADMINISTRATIVO



Usu: supervisor  
Rep: rptEstadoAnaliticoDeActivosYPasivos

**Instituto Electoral del Estado**  
**Estado de Puebla**  
**Reporte Analítico del Activo**  
**Del 01/ene/2015 al 26/jul/2015**

Fecha y 06/ago/2015  
hora de Impresión 08:20 p.m.

Cuenta Contable	Saldo Inicial	Cargos del periodo	Abonos del periodo	Saldo Final	Flujo del Periodo
<b>1000 ACTIVO</b>	<b>\$35,060,996.20</b>	<b>\$302,990,815.06</b>	<b>\$282,111,018.95</b>	<b>\$55,940,792.31</b>	<b>\$20,879,796.11</b>
1100 ACTIVO CIRCULANTE	\$2,988,863.87	\$302,949,078.06	\$281,968,402.74	\$23,969,539.19	\$20,980,675.32
1110 EFECTIVO Y EQUIVALENTES	\$2,988,863.84	\$158,020,199.61	\$137,049,462.45	\$23,959,601.00	\$20,970,737.16
1111 EFECTIVO	\$0.00	\$20,000.00	\$0.00	\$20,000.00	\$20,000.00
1112 BANCOS/TESORERÍA	\$2,798,863.84	\$158,000,199.61	\$137,049,462.45	\$23,749,601.00	\$20,950,737.16
1116 DEPÓSITOS DE FONDOS DE TERCEROS EN GARANTÍA Y/O ADMIN	\$190,000.00	\$0.00	\$0.00	\$190,000.00	\$0.00
1120 DERECHOS A RECIBIR EFECTIVO O EQUIVALENTES	\$0.03	\$144,928,878.45	\$144,918,940.29	\$9,938.19	\$9,938.16
1122 CUENTAS POR COBRAR A CORTO PLAZO	\$0.00	\$144,206,824.26	\$141,676,722.26	\$2,530,102.00	\$2,530,102.00
1123 DEUDORES DIVERSOS POR COBRAR A CORTO PLAZO	\$0.03	\$270,098.01	\$260,159.85	\$9,938.19	\$9,938.16
1124 INGRESOS POR RECUPERAR A CORTO PLAZO	\$0.00	\$451,956.18	\$2,982,058.18	-\$2,530,102.00	-\$2,530,102.00
1200 ACTIVO NO CIRCULANTE	\$32,072,132.33	\$41,737.00	\$142,616.21	\$31,971,253.12	-\$100,879.21
1240 BIENES MUEBLES	\$32,015,489.13	\$38,857.00	\$0.00	\$32,054,346.13	\$38,857.00
1241 MOBILIARIO Y EQUIPO DE ADMINISTRACIÓN	\$17,099,271.27	\$35,557.00	\$0.00	\$17,134,828.27	\$35,557.00
1242 MOBILIARIO Y EQUIPO EDUCACIONAL Y RECREATIVO	\$171,114.67	\$0.00	\$0.00	\$171,114.67	\$0.00
1243 EQUIPO E INSTRUMENTAL MÉDICO Y DE LABORATORIO	\$0.00	\$3,300.00	\$0.00	\$3,300.00	\$3,300.00
1244 VEHÍCULOS Y EQUIPO DE TRANSPORTE	\$12,918,722.46	\$0.00	\$0.00	\$12,918,722.46	\$0.00
1246 MAQUINARIA, OTROS EQUIPOS Y HERRAMIENTAS	\$1,822,313.73	\$0.00	\$0.00	\$1,822,313.73	\$0.00
1247 COLECCIONES, OBRAS DE ARTE Y OBJETOS VALIOSOS	\$4,067.00	\$0.00	\$0.00	\$4,067.00	\$0.00
1250 ACTIVOS INTANGIBLES	\$56,643.20	\$2,880.00	\$0.00	\$59,523.20	\$2,880.00
1251 SOFTWARE	\$56,643.20	\$2,880.00	\$0.00	\$59,523.20	\$2,880.00
1260 DEPRECIACIÓN, DETERIORO Y AMORTIZACIÓN ACUMULADA DE BIE	\$0.00	\$0.00	\$142,616.21	\$142,616.21	\$142,616.21
1263 DEPRECIACIÓN ACUMULADA DE BIENES MUEBLES	\$0.00	\$0.00	\$134,150.90	\$134,150.90	\$134,150.90
1265 AMORTIZACIÓN ACUMULADA DE ACTIVOS INTANGIBLES	\$0.00	\$0.00	\$8,465.31	\$8,465.31	\$8,465.31





Usu: supervisor  
Rep: rptEstadoAnaliticoDeActivosYPasivos

**Instituto Electoral del Estado**  
**Estado de Puebla**  
**Reporte Analítico del Activo**  
Del 04/ene/2015 al 26/jul/2015

Fecha y 06/ago/2015

hora de Impresión 08:20 p.m.

Cuenta Contable	Saldo Inicial	Cargos del periodo	Abonos del periodo	Saldo Final	Flujo del Periodo
 ARMANDO GUERRERO RAMIREZ CONSEJERO PRESIDENTE					
					
		L.E. RICARDO AGUILAR RAMIREZ DIRECTOR ADMINISTRATIVO			

**ESPACIO EN BLANCO**






**Instituto Electoral del Estado**  
**Estado de Puebla**  
**Reporte Analítico del Pasivo**  
**Del 01/ene/2015 al 26/jul/2015**

Usr: supervisor  
 Rep: rptEstadoAnaliticoDeActivosYPasivos

Fecha y hora de Impresión | 07/ago/2015  
 09:06 a.m.

Cuenta Contable		Saldo Inicial	Cargos del periodo	Abonos del periodo	Saldo Final	Flujo del Periodo
2000	<b>PASIVO</b>	<u>\$1,882,682.97</u>	<u>\$124,580,398.01</u>	<u>\$123,252,959.81</u>	<u>\$555,244.77</u>	<u>-\$1,327,438.20</u>
2100	PASIVO CIRCULANTE	\$1,882,682.97	\$124,580,398.01	\$123,252,959.81	\$555,244.77	-\$1,327,438.20
2110	CUENTAS POR PAGAR A CORTO PLAZO	\$1,721,564.38	\$124,580,398.01	\$123,252,959.81	\$394,126.18	-\$1,327,438.20
2111	SERVICIOS PERSONALES POR PAGAR A CORTO PLAZO	\$0.00	\$14,501,166.41	\$14,538,569.57	\$37,403.16	\$37,403.16
2112	PROVEEDORES POR PAGAR A CORTO PLAZO	\$818,154.38	\$5,461,917.17	\$4,712,782.79	\$69,020.00	-\$749,134.38
2115	TRANSFERENCIAS OTORGADAS POR PAGAR A CORTO PLAZO	\$0.00	\$99,488,079.56	\$99,488,079.56	\$0.00	\$0.00
2117	RETENCIONES Y CONTRIBUCIONES POR PAGAR A CORTO PLAZO	\$903,410.00	\$4,420,431.27	\$3,792,622.66	\$275,601.39	-\$627,808.61
2170	PROVISIONES A CORTO PLAZO	\$161,118.59	\$0.00	\$0.00	\$161,118.59	\$0.00

  
 ARMANDO GUERRERO RAMIREZ  
 CONSEJERO PRESIDENTE

  
 L.E. RICARDO AGUILAR RAMIREZ  
 DIRECTOR ADMINISTRATIVO



Estado de Puebla  
Estado Analítico de Ingresos

Del 01/ene/2015 Al 26/jul/2015

Usu: alemantilla

Rep: rptEstadoPresupuestoIngresosRB\_CP

Fecha y hora de Impresión | 06/ago/2015 09:50 a.m.

Rubros de los Ingresos	Ingreso					Diferencia
	Estimado	Ampliaciones / (Reducciones)	Modificado	Devengados	Recaudado	
PRODUCTOS	\$0.00	\$82,966.99	\$82,966.99	\$82,973.31	\$82,973.31	82,973.31
Corriente	\$0.00	\$82,966.99	\$82,966.99	\$82,973.31	\$82,973.31	82,973.31
APROVECHAMIENTOS	\$0.00	\$874,614.44	\$874,614.44	\$881,310.87	\$881,310.87	881,310.87
Corriente	\$0.00	\$874,614.44	\$874,614.44	\$881,310.87	\$881,310.87	881,310.87
INGRESOS POR VENTAS DE BIENES	\$0.00	\$13,688.25	\$13,688.25	\$13,688.25	\$13,688.25	13,688.25
PARTICIPACIONES Y APORTACIONES	\$0.00	\$3,042,430.00	\$3,042,430.00	\$3,042,430.00	\$3,042,430.00	3,042,430.00
TRANSFERENCIAS, ASIGNACIONES, SUBSIDIOS Y OTRA AYUDA	\$241,762,958.55	-\$74,351,268.72	\$167,411,689.83	\$141,150,706.01	\$141,150,706.01	-100,612,252.54
<b>Total</b>	<b>\$241,762,958.55</b>	<b>-\$70,337,569.04</b>	<b>\$171,425,389.51</b>	<b>\$145,171,108.44</b>	<b>\$145,171,108.44</b>	<b>-96,591,850.11</b>

Estado Analítico de Ingresos por Fuente de Financiamiento	Ingreso					Diferencia
	Estimado	Ampliaciones / (Reducciones)	Modificado	Devengados	Recaudado	

**Ingresos del Gobierno**

IMPUESTOS	\$0.00	\$0.00	\$0.00	\$0.00	\$0.00	0.00
CONTRIBUCIONES DE MEJORAS	\$0.00	\$0.00	\$0.00	\$0.00	\$0.00	0.00
DERECHOS	\$0.00	\$0.00	\$0.00	\$0.00	\$0.00	0.00
PRODUCTOS	\$0.00	\$82,966.99	\$82,966.99	\$82,973.31	\$82,973.31	82,973.31
Corriente	\$0.00	\$82,966.99	\$82,966.99	\$82,973.31	\$82,973.31	82,973.31
Capital	\$0.00	\$0.00	\$0.00	\$0.00	\$0.00	0.00
APROVECHAMIENTOS	\$0.00	\$874,614.44	\$874,614.44	\$881,310.87	\$881,310.87	881,310.87
Corriente	\$0.00	\$874,614.44	\$874,614.44	\$881,310.87	\$881,310.87	881,310.87
Capital	\$0.00	\$0.00	\$0.00	\$0.00	\$0.00	0.00
PARTICIPACIONES Y APORTACIONES	\$0.00	\$3,042,430.00	\$3,042,430.00	\$3,042,430.00	\$3,042,430.00	3,042,430.00
TRANSFERENCIAS, ASIGNACIONES, SUBSIDIOS Y OTRA AYUDA	\$241,762,958.55	-\$74,351,268.72	\$167,411,689.83	\$141,150,706.01	\$141,150,706.01	-100,612,252.54

**Ingresos de Organismos y Empresas**

CUOTAS Y APORTACIONES DE SEGURIDAD SOCIAL	\$0.00	\$0.00	\$0.00	\$0.00	\$0.00	0.00
INGRESOS POR VENTAS DE BIENES	\$0.00	\$13,688.25	\$13,688.25	\$13,688.25	\$13,688.25	13,688.25

**Ingresos Derivados de Financiamiento**

INGRESOS DERIVADOS DE FINANCIAMIENTOS	\$0.00	\$0.00	\$0.00	\$0.00	\$0.00	0.00
---------------------------------------	--------	--------	--------	--------	--------	------

**Total**

<b>\$241,762,958.55</b>	<b>-\$70,337,569.04</b>	<b>\$171,425,389.51</b>	<b>\$145,171,108.44</b>	<b>\$145,171,108.44</b>	<b>-96,591,850.11</b>
-------------------------	-------------------------	-------------------------	-------------------------	-------------------------	-----------------------





Usu: alemantilla  
Rep: rptEstadoPresupuestoIngresosRB\_CP

Estado de Puebla  
Estado Analítico de Ingresos  
Del 01/ene/2015 Al 26/jun/2015

Fecha y hora de Impresión 06/ago/2015 09:50 a.m.

Rúbricos de los Ingresos	Estimado	Ampliaciones / (Reducciones)	Ingreso		Recaudado	Diferencia
			Modificado	Devengados		

~~ARMANDO GUERRERO RAMIREZ  
CONSEJERO PRESIDENTE~~

~~L.E. RICARDO AGUILAR RAMIREZ  
DIRECTOR ADMINISTRATIVO~~

**ESPACIO EN BLANCO**







Estado Analítico del Ejercicio Presupuesto de Egresos Ente Público / Clasificación Administrativa  
Del 01/ene/2015 Al 26/jul/2015

Usu: alemantilla  
Rep: rptEstadoPresupuestoEgresos\_UA3

Fecha y hora de Impresión | 06/ago/2015 | 09:57 a.m.

Concepto	Egresos					Subejercicio	
	Aprobado	Ampliaciones / (Reducciones)	Modificado	Devengado	Ejercido		Pagado
0 Sin Ramo/Dependencia	\$241,762,958.55	-\$70,337,569.04	\$171,425,389.51	\$122,036,787.48	\$122,036,787.48	\$121,761,186.04	\$0.00
<b>Total</b>	<b>\$241,762,958.55</b>	<b>-\$70,337,569.04</b>	<b>\$171,425,389.51</b>	<b>\$122,036,787.48</b>	<b>\$122,036,787.48</b>	<b>\$121,761,186.04</b>	<b>\$0.00</b>

  
ARMANDO GUERRERO RAMÍREZ  
CONSEJERO PRESIDENTE

  
L.E. RICARDO AGUILAR RAMÍREZ  
DIRECTOR ADMINISTRATIVO

**ESPACIO EN BLANCO**



Estado Analítico del Ejercicio Presupuesto de Egresos Ente Público / Clasificación Funcional (Finalidad y Función)

Usu: alemantilla

Rep: rptEstadoPresupuestoEgresos\_FN3

Del 01/ene/2015 Al 26/jul/2015

Fecha y 06/ago/2015

hora de Impresión 10:02 a.m.

Concepto	Egresos					Subejercicio
	Aprobado	Amplicaciones / (Reducciones)	Modificado	Devengado	Pagado	
1000 GOBIERNO	\$241,762,958.55	-\$70,337,569.04	\$171,425,389.51	\$122,036,787.48	\$121,761,186.04	\$0.00
1300 COORDINACIÓN DE LA POLÍTICA DE GOBIERNO	\$241,762,958.55	-\$70,337,569.04	\$171,425,389.51	\$122,036,787.48	\$121,761,186.04	\$0.00
<b>Total</b>	<b>\$241,762,958.55</b>	<b>-\$70,337,569.04</b>	<b>\$171,425,389.51</b>	<b>\$122,036,787.48</b>	<b>\$121,761,186.04</b>	<b>\$0.00</b>

ARMANDO GUERRERO RAMIREZ  
CONSEJERO PRESIDENTE

L.E. RICARDO AGUILAR RAMIREZ  
DIRECTOR ADMINISTRATIVO



Estado de Puebla  
Estado Analítico del Ejercicio Presupuesto de Egresos Ramo o Dependencia / Unidad Responsable


Usr: alemantilla

Rep: rptEstadoPresupuestoEgresos\_DP\_UA\_A

Del 01/ago/2015 Al 26/jul/2015

Fecha y 06/ago/2015

hora de Impresión 10:06 a.m.



Ejercicio del Presupuesto	Egreso Aprobado	Ampliaciones / (Reducciones)	Egreso Modificado	Egreso Comprometido	Egreso Devengado	Egreso Ejercido	Egreso Pagado	Subejercicio
<b>Sin Ramo/Dependencia</b>								
011 CONSEJO GENERAL	\$17,585,264.64	-\$2,256,377.61	\$15,328,887.03	\$14,885,369.10	\$7,426,012.70	\$7,426,012.70	\$7,314,428.51	\$0.00
021 OFICINA DE PRESIDENCIA	\$3,099,318.97	-\$147,606.09	\$2,951,712.88	\$2,732,206.95	\$1,377,677.04	\$1,377,677.04	\$1,346,828.43	\$0.00
022 UNIDAD ADMINISTRATIVA DE ACCESO A LA INFORMACI	\$730,643.09	\$10.73	\$730,653.82	\$717,542.21	\$344,989.12	\$344,989.12	\$340,927.59	\$0.00
023 UNIDAD DE FISCALIZACIÓN	\$1,888,329.38	-\$119,007.81	\$1,769,321.57	\$1,743,727.48	\$828,002.09	\$828,002.09	\$816,987.11	\$0.00
024 CONTRALORÍA INTERNA	\$2,127,873.35	-\$273,392.62	\$1,854,480.73	\$1,829,124.29	\$876,398.58	\$876,398.58	\$865,218.76	\$0.00
031 SECRETARÍA EJECUTIVA	\$2,828,811.87	-\$91,810.48	\$2,737,001.39	\$2,694,562.36	\$1,287,829.11	\$1,287,829.11	\$1,266,526.97	\$0.00
032 COORDINACIÓN DE COMUNICACIÓN SOCIAL	\$1,292,715.36	-\$257,575.55	\$1,035,139.81	\$587,057.11	\$388,478.95	\$388,478.95	\$385,464.73	\$0.00
033 SUBDIRECCIÓN DE PLANEACIÓN Y EVALUACIÓN	\$1,056,675.91	-\$5,081.72	\$1,051,594.19	\$1,034,412.04	\$491,352.86	\$491,352.86	\$485,639.96	\$0.00
041 DIRECCIÓN TÉCNICA DEL SECRETARIADO	\$2,840,781.06	-\$294,624.50	\$2,546,156.56	\$2,118,971.10	\$1,062,655.55	\$1,062,655.55	\$1,049,836.90	\$0.00
051 DIRECCIÓN ADMINISTRATIVA	\$4,051,890.22	\$2,564,749.52	\$6,616,639.74	\$4,825,819.62	\$2,882,024.01	\$2,882,024.01	\$2,864,128.95	\$0.00
052 COORDINACIÓN DE INFORMÁTICA	\$1,730,001.79	-\$10,339.82	\$1,719,661.97	\$921,923.23	\$584,250.21	\$584,250.21	\$580,450.59	\$0.00
053 MATERIALES Y SERVICIOS GENERALES	\$6,068,295.87	-\$289,400.54	\$5,778,895.33	\$4,192,695.40	\$2,748,720.40	\$2,748,720.40	\$2,748,720.40	\$0.00
061 DIRECCIÓN DE CAPACITACIÓN ELECTORAL Y EDUCAC	\$2,005,394.24	-\$256,614.86	\$1,748,779.38	\$1,691,037.38	\$618,250.96	\$618,250.96	\$612,719.64	\$0.00
071 DIRECCIÓN DE PRERROGATIVAS, PARTIDOS POLÍTIC	\$188,329,779.04	-\$67,668,280.70	\$120,661,498.34	\$99,774,225.50	\$98,799,163.95	\$98,799,163.95	\$98,790,599.88	\$0.00
081 DIRECCIÓN DE ORGANIZACIÓN ELECTORAL	\$2,261,352.74	-\$332,833.15	\$1,928,519.59	\$1,862,700.98	\$936,900.55	\$936,900.55	\$925,303.64	\$0.00
091 DIRECCIÓN JURÍDICA	\$2,657,451.05	-\$739,360.21	\$1,918,090.84	\$1,849,593.48	\$873,331.10	\$873,331.10	\$862,856.12	\$0.00
101 UNIDAD DEL SERVICIO ELECTORAL PROFESIONAL	\$1,208,379.97	-\$160,023.63	\$1,048,356.34	\$997,579.41	\$510,750.30	\$510,750.30	\$504,547.86	\$0.00
<b>Sin Ramo/Dependencia</b>	<b>\$241,762,958.55</b>	<b>-\$70,337,569.04</b>	<b>\$171,425,389.51</b>	<b>\$144,458,547.64</b>	<b>\$122,036,787.48</b>	<b>\$122,036,787.48</b>	<b>\$121,761,186.04</b>	<b>\$0.00</b>
<b>Total Final</b>	<b>\$241,762,958.55</b>	<b>-\$70,337,569.04</b>	<b>\$171,425,389.51</b>	<b>\$144,458,547.64</b>	<b>\$122,036,787.48</b>	<b>\$122,036,787.48</b>	<b>\$121,761,186.04</b>	<b>\$0.00</b>





Instituto Electoral del Estado de Puebla  
Estado de Puebla  
Estado Analítico del Ejercicio Presupuesto de Egresos Ramo o Dependencia / Unidad Responsable

Usu: alemantilla


Rep: rptEstadoPresupuestoEgresos\_DP\_UA\_A


Del 01/ene/2015 Al 26/jul/2015

Fecha y 06/ago/2015

hora de Impresión 10:06 a.m.

Ejercicio del Presupuesto	Egreso Aprobado	Ampliaciones / (Reducciones)	Egreso Modificado	Egreso Comprometido	Egreso Devengado	Egreso Ejercido	Egreso Pagado	Subejercicio
---------------------------	-----------------	------------------------------	-------------------	---------------------	------------------	-----------------	---------------	--------------

  
ARMANDO GUERRERO RAMÍREZ  
CONSEJERO PRESIDENTE

  
L.E. RICARDO AGUILAR RAMÍREZ  
DIRECTOR ADMINISTRATIVO

ESPACIO EN BLANCO



Instituto Electoral del Estado de Puebla  
**Estado de Puebla**  
**Gasto por Categoría Programática**  
 Del 01/ene/2015 Al 26/jul/2015

Usu: alemantilla  
 Rep: rptEstadoPresupuestoEgresos\_PC

Fecha y hora de Impresión | 06/ago/2015 | 10:17 a.m.

Concepto	Egresos					Subejercicio
	Aprobado	Amparaciones / (Reducciones)	Modificado	Devengado	Pagado	
<b>20 Desempeño de las Funciones</b>						
E Prestación de Servicios Públicos	\$241,762,958.55	-\$70,337,569.04	\$171,425,389.51	\$122,036,787.48	\$121,761,186.04	\$0
<u>Desempeño de las Funciones</u>	<u>\$241,762,958.55</u>	<u>-\$70,337,569.04</u>	<u>\$171,425,389.51</u>	<u>\$122,036,787.48</u>	<u>\$121,761,186.04</u>	<u>\$0</u>
<b>Total del Gasto</b>	<b>\$241,762,958.55</b>	<b>-\$70,337,569.04</b>	<b>\$171,425,389.51</b>	<b>\$122,036,787.48</b>	<b>\$121,761,186.04</b>	<b>\$0</b>

ARMANDO GUERRERO RAMIREZ

CONSEJERO PRESIDENTE

L.E. RICARDO AGUILAR RAMIREZ

DIRECTOR ADMINISTRATIVO

**ESPACIO EN BLANCO**



Estado Analítico del Ejercicio Presupuesto de Egresos Ente Público

Objeto del Gasto (Capítulo y Concepto)

Usu: alemantilla

Rep: rptEstadoPresupuestoEgresos\_CP\_CTO

Fecha y 06/ago/2015

hora de Impresión 10:21 a.m.

Concepto	Egresos					Subejercicio
	Aprobado	Ampliaciones / (Reducciones)	Modificado	Devengado	Pagado	
<b>SERVICIOS PERSONALES</b>	<b>\$35,091,511.68</b>	<b>-\$4,037,619.84</b>	<b>\$31,053,891.84</b>	<b>\$14,052,791.03</b>	<b>\$14,052,791.03</b>	<b>\$0.00</b>
REMUNERACIONES AL PERSONAL DE CARÁCTER PERMANEN	\$8,188,331.88	-\$1,036,311.39	\$7,152,020.49	\$3,911,452.92	\$3,911,452.92	\$0.00
REMUNERACION DE CARÁCTER EVENTUAL	\$1,486,756.64	-\$1,074,174.84	\$412,581.80	\$412,581.80	\$412,581.80	\$0.00
REMUNERACIONES ADICIONALES Y ESPECIALES	\$23,287,456.88	-\$2,882,731.14	\$20,404,725.74	\$8,820,063.10	\$8,820,063.10	\$0.00
SEGURIDAD SOCIAL	\$2,128,966.28	-\$196,799.59	\$1,932,166.69	\$899,960.46	\$899,960.46	\$0.00
OTRAS PRESTACIONES SOCIALES Y ECONÓMICAS	\$0.00	\$912,397.12	\$912,397.12	\$8,732.75	\$8,732.75	\$0.00
PREVISIONES	\$0.00	\$0.00	\$0.00	\$0.00	\$0.00	\$0.00
PAGO DE ESTÍMULOS A SERVIDORES PÚBLICOS	\$0.00	\$240,000.00	\$240,000.00	\$0.00	\$0.00	\$0.00
<b>MATERIALES Y SUMINISTROS</b>	<b>\$2,071,986.58</b>	<b>-\$463,697.36</b>	<b>\$1,608,289.22</b>	<b>\$792,200.93</b>	<b>\$792,200.93</b>	<b>\$0.00</b>
MATERIALES DE ADMINISTRACIÓN, EMISIÓN DE DOCUMENTO	\$912,390.22	-\$70,070.89	\$842,319.33	\$492,206.43	\$492,206.43	\$0.00
ALIMENTOS Y UTENSILIOS	\$278,114.10	-\$63,410.46	\$214,703.64	\$76,874.71	\$76,874.71	\$0.00
MATERIAS PRIMAS Y MATERIALES DE PRODUCCIÓN Y COME	\$0.00	\$0.00	\$0.00	\$0.00	\$0.00	\$0.00
MATERIALES Y ARTÍCULOS DE CONSTRUCCIÓN Y DE REPARA	\$37,369.00	-\$2,142.48	\$35,226.52	\$4,014.69	\$4,014.69	\$0.00
PRODUCTOS QUÍMICOS, FARMACÉUTICOS Y DE LABORATOR	\$5,225.26	\$3,920.00	\$9,145.26	\$3,946.50	\$3,946.50	\$0.00
COMBUSTIBLES, LUBRICANTES Y ADITIVOS	\$705,670.00	-\$284,280.12	\$421,389.88	\$201,724.00	\$201,724.00	\$0.00
VESTUARIO, BLANCOS, PRENDAS DE PROTECCIÓN Y ARTÍCULO	\$9,730.00	\$1,102.00	\$10,832.00	\$1,102.00	\$1,102.00	\$0.00
MATERIALES Y SUMINISTROS PARA SEGURIDAD	\$0.00	\$0.00	\$0.00	\$0.00	\$0.00	\$0.00
HERRAMIENTAS, REFACCIONES Y ACCESORIOS MENORES	\$123,488.00	-\$48,815.41	\$74,672.59	\$12,332.60	\$12,332.60	\$0.00
<b>SERVICIOS GENERALES</b>	<b>\$16,032,389.87</b>	<b>\$610,708.38</b>	<b>\$16,643,098.25</b>	<b>\$7,661,978.96</b>	<b>\$7,386,377.52</b>	<b>\$0.00</b>
SERVICIOS BÁSICOS	\$997,495.60	-\$71,859.63	\$925,635.97	\$333,900.39	\$333,900.39	\$0.00
SERVICIOS DE ARRENDAMIENTO	\$3,162,976.00	\$128,961.64	\$3,291,937.64	\$1,673,137.29	\$1,673,137.29	\$0.00
SERVICIOS PROFESIONALES, CIENTÍFICOS, TÉCNICOS Y OTRO	\$1,746,899.68	\$1,714,210.18	\$3,461,109.86	\$1,443,662.29	\$1,443,662.29	\$0.00
SERVICIOS FINANCIEROS, BANCARIOS Y COMERCIALES	\$362,342.51	-\$98,119.24	\$264,223.27	\$93,448.80	\$93,448.80	\$0.00
SERVICIOS DE INSTALACIÓN, REPARACIÓN, MANTENIMIENTO	\$353,593.00	-\$39,034.41	\$314,558.59	\$203,557.52	\$203,557.52	\$0.00

ARMANDO GUERRERO RAMIREZ  
 CONSEJERO PRESIDENTE

L.E. RICARDO AGUILAR RAMIREZ  
 DIRECTOR ADMINISTRATIVO





Estado Analítico del Ejercicio Presupuestal de Egresos Ente Público / Objeto del Gasto (Capítulo y Concepto)

Usu: alemantilla

Rep: rptEstadoPresupuestoEgresos\_CP\_CTO

Del 01/ene/2015 Al 26/jul/2015

Fecha y hora de Impresión 06/ago/2015 10:21 a.m.

Concepto	Egresos					Subejercicio
	Aprobado	Ampliaciones / (Reducciones)	Modificado	Devengado	Pagado	
SERVICIOS DE COMUNICACIÓN SOCIAL Y PUBLICIDAD	\$622,055.60	-\$227,987.88	\$394,067.72	\$22,662.92	\$22,662.92	\$0.00
SERVICIOS DE TRASLADO Y VIÁTICOS	\$396,087.00	-\$35,502.20	\$360,584.80	\$43,124.53	\$43,124.53	\$0.00
SERVICIOS OFICIALES	\$30,000.00	\$16,558.98	\$46,558.98	\$16,303.98	\$16,303.98	\$0.00
OTROS SERVICIOS GENERALES	\$8,360,940.48	-\$776,519.06	\$7,584,421.42	\$3,832,181.24	\$3,556,579.80	\$0.00
<b>TRANSFERENCIAS, ASIGNACIONES, SUBSIDIOS Y O</b>	<b>\$188,489,869.94</b>	<b>-\$66,442,653.07</b>	<b>\$122,047,216.87</b>	<b>\$99,488,079.56</b>	<b>\$99,488,079.56</b>	<b>\$0.00</b>
TRANSFERENCIAS INTERNAS Y ASIGNACIONES AL SECTOR F	\$0.00	\$0.00	\$0.00	\$0.00	\$0.00	\$0.00
TRANSFERENCIAS AL RESTO DEL SECTOR PÚBLICO	\$0.00	\$0.00	\$0.00	\$0.00	\$0.00	\$0.00
SUBSIDIOS Y SUBVENCIONES	\$0.00	\$0.00	\$0.00	\$0.00	\$0.00	\$0.00
AYUDAS SOCIALES	\$188,489,869.94	-\$66,442,653.07	\$122,047,216.87	\$99,488,079.56	\$99,488,079.56	\$0.00
PENSIONES Y JUBILACIONES	\$0.00	\$0.00	\$0.00	\$0.00	\$0.00	\$0.00
TRANSFERENCIAS A FIDEICOMISOS, MANDATOS Y OTROS AI	\$0.00	\$0.00	\$0.00	\$0.00	\$0.00	\$0.00
TRANSFERENCIAS A LA SEGURIDAD SOCIAL	\$0.00	\$0.00	\$0.00	\$0.00	\$0.00	\$0.00
DONATIVOS	\$0.00	\$0.00	\$0.00	\$0.00	\$0.00	\$0.00
TRANSFERENCIAS AL EXTERIOR	\$0.00	\$0.00	\$0.00	\$0.00	\$0.00	\$0.00
<b>BIENES MUEBLES, INMUEBLES E INTANGIBLES</b>	<b>\$77,200.48</b>	<b>-\$4,307.15</b>	<b>\$72,893.33</b>	<b>\$41,737.00</b>	<b>\$41,737.00</b>	<b>\$0.00</b>
MOBILIARIO Y EQUIPO DE ADMINISTRACIÓN	\$54,700.48	\$11,012.85	\$65,713.33	\$35,557.00	\$35,557.00	\$0.00
MOBILIARIO Y EQUIPO EDUCACIONAL Y RECREATIVO	\$0.00	\$0.00	\$0.00	\$0.00	\$0.00	\$0.00
EQUIPO E INSTRUMENTAL MÉDICO Y DE LABORATORIO	\$0.00	\$3,300.00	\$3,300.00	\$3,300.00	\$3,300.00	\$0.00
VEHÍCULOS Y EQUIPO DE TRANSPORTE	\$0.00	\$0.00	\$0.00	\$0.00	\$0.00	\$0.00
EQUIPO DE DEFENSA Y SEGURIDAD	\$0.00	\$0.00	\$0.00	\$0.00	\$0.00	\$0.00
MAQUINARIA, OTROS EQUIPOS Y HERRAMIENTAS	\$2,500.00	-\$1,500.00	\$1,000.00	\$0.00	\$0.00	\$0.00
ACTIVOS BIOLÓGICOS	\$0.00	\$0.00	\$0.00	\$0.00	\$0.00	\$0.00
BIENES INMUEBLES	\$0.00	\$0.00	\$0.00	\$0.00	\$0.00	\$0.00
ACTIVOS INTANGIBLES	\$20,000.00	-\$17,120.00	\$2,880.00	\$2,880.00	\$2,880.00	\$0.00

ARMANDO GUERRERO RAMIREZ  
CONSEJERO PRESIDENTE

L.E. RICARDO AGUILAR RAMIREZ  
DIRECTOR ADMINISTRATIVO



**Estado Analítico del Ejercicio Presupuesto de Egresos Ente Público / Objeto del Gasto (Capítulo y Concepto)**

Usu: alemantilla

Rep: rptEstadoPresupuestoEgresos\_CP\_CTO

Del 01/ene/2015 Al 26/jul/2015

Fecha y 06/ago/2015

hora de Impresión 10:21 a.m.

Concepto	Egresos					Subejercicio
	Aprobado	Ampliaciones / (Reducciones)	Modificado	Devengado	Pagado	
<b>INVERSIÓN PÚBLICA</b>	\$0.00	\$0.00	\$0.00	\$0.00	\$0.00	\$0.00
OBRA PÚBLICA EN BIENES DE DOMINIO PÚBLICO	\$0.00	\$0.00	\$0.00	\$0.00	\$0.00	\$0.00
OBRA PÚBLICA EN BIENES PRÓPIOS	\$0.00	\$0.00	\$0.00	\$0.00	\$0.00	\$0.00
PROYECTOS PRODUCTIVOS Y ACCIONES DE FOMENTO	\$0.00	\$0.00	\$0.00	\$0.00	\$0.00	\$0.00
<b>INVERSIONES FINANCIERAS Y OTRAS PROVISIONES</b>	\$0.00	\$0.00	\$0.00	\$0.00	\$0.00	\$0.00
INVERSIONES PARA EL FOMENTO DE ACTIVIDADES PRODUCTIVAS	\$0.00	\$0.00	\$0.00	\$0.00	\$0.00	\$0.00
ACCIONES Y PARTICIPACIONES DE CAPITAL	\$0.00	\$0.00	\$0.00	\$0.00	\$0.00	\$0.00
COMPRA DE TÍTULOS Y VALORES	\$0.00	\$0.00	\$0.00	\$0.00	\$0.00	\$0.00
CONCESIÓN DE PRÉSTAMOS	\$0.00	\$0.00	\$0.00	\$0.00	\$0.00	\$0.00
INVERSIONES EN FIDEICOMISOS, MANDATOS Y OTROS ANALÓGICOS	\$0.00	\$0.00	\$0.00	\$0.00	\$0.00	\$0.00
OTRAS INVERSIONES FINANCIERAS	\$0.00	\$0.00	\$0.00	\$0.00	\$0.00	\$0.00
PROVISIONES PARA CONTINGENCIAS Y OTRAS EROGACIONES	\$0.00	\$0.00	\$0.00	\$0.00	\$0.00	\$0.00
<b>PARTICIPACIONES Y APORTACIONES</b>	\$0.00	\$0.00	\$0.00	\$0.00	\$0.00	\$0.00
PARTICIPACIONES	\$0.00	\$0.00	\$0.00	\$0.00	\$0.00	\$0.00
APORTACIONES	\$0.00	\$0.00	\$0.00	\$0.00	\$0.00	\$0.00
CONVENIOS	\$0.00	\$0.00	\$0.00	\$0.00	\$0.00	\$0.00
<b>DEUDA PÚBLICA</b>	\$0.00	\$0.00	\$0.00	\$0.00	\$0.00	\$0.00
AMORTIZACIÓN DE LA DEUDA PÚBLICA	\$0.00	\$0.00	\$0.00	\$0.00	\$0.00	\$0.00
INTERESES DE LA DEUDA PÚBLICA	\$0.00	\$0.00	\$0.00	\$0.00	\$0.00	\$0.00
COMISIONES DE LA DEUDA PÚBLICA	\$0.00	\$0.00	\$0.00	\$0.00	\$0.00	\$0.00
GASTOS DE LA DEUDA PÚBLICA	\$0.00	\$0.00	\$0.00	\$0.00	\$0.00	\$0.00
COSTOS POR COBERTURAS	\$0.00	\$0.00	\$0.00	\$0.00	\$0.00	\$0.00
APOYOS FINANCIEROS	\$0.00	\$0.00	\$0.00	\$0.00	\$0.00	\$0.00
ADEUDOS DE EJERCICIOS FISCALES ANTERIORES (ADEFAS)	\$0.00	\$0.00	\$0.00	\$0.00	\$0.00	\$0.00

ARMANDO GUERRERO RAMIREZ  
CONSEJERO PRESIDENTE

L.E. RICARDO AGUILAR RAMIREZ  
DIRECTOR ADMINISTRATIVO





**Estado Analítico del Ejercicio Presupuesto de Egresos Ente Público / Objeto del Gasto (Capítulo y Concepto)**

Usu: alerhantilla

Rep: rptEstadoPresupuestoEgresos\_CP\_CTO

Fecha y 06/ago/2015

hora de Impresión 10:21 a.m.

Concepto	Egresos					Subejercicio
	Aprobado	Amparaciones / (Reducciones)	Modificado	Devengado	Pagado	
Total del Gasto	\$241,762,958.55	-\$70,337,569.04	\$171,425,389.51	\$122,036,787.48	\$121,761,186.04	\$0.00

ARMANDO GUERRERO RAMIREZ  
 CONSEJERO PRESIDENTE

L.E. RICARDO AGUILAR RAMIREZ  
 DIRECTOR ADMINISTRATIVO





Instituto Registral del Estado  
 Estado de Puebla  
 Estado Analítico de Ingresos Presupuestales  
 Al 26/jul/2015

Instituto Registral del Estado

Instituto

Usu: alemantilla  
 Rep: rptEstadoPresupuestoIngresos

Fecha y hora de Impresión | 06/ago/2015 10:25 a.m.

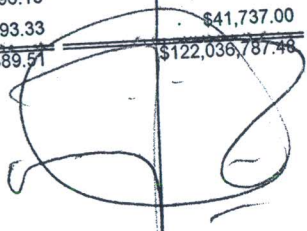
Fuente de Ingresos	Ley de Ingresos Estimada	Ampliaciones / (Reducciones)	Ley de Ingresos Modificada	Ingresos Devengados	Ingresos Recaudados	Devengado Por Recaudar	Avance de Recaudación (Recaudación Estimación)
<b>51 PRODUCTOS DERIVADOS DEL USO Y APROVECHAMIENTO</b>	\$0.00	\$82,966.99	\$82,966.99	\$82,973.31	\$82,973.31	\$0.00	100.00 %
INTERESES BANCARIOS	\$0.00	\$82,966.99	\$82,966.99	\$82,973.31	\$82,973.31	\$0.00	100.00 %
<b>64 REINTEGRÓS</b>	\$0.00	\$874,614.44	\$874,614.44	\$881,310.87	\$881,310.87	\$0.00	100.76 %
DIVERSOS	\$0.00	\$407.00	\$407.00	\$407.00	\$407.00	\$0.00	100.00 %
DESINCORPORACION DE MATERIAL ELECTORAL	\$0.00	\$48,000.00	\$48,000.00	\$48,000.00	\$48,000.00	\$0.00	100.00 %
APLICACION DE REMANENTE POR ACUERDO DE JUNTA	\$0.00	\$826,207.44	\$826,207.44	\$826,207.44	\$826,207.44	\$0.00	100.00 %
CANCELACION DE PASIVOS	\$0.00	\$0.00	\$0.00	\$6,696.43	\$6,696.43	\$0.00	0.00 %
<b>71 INGRESOS POR VENTA DE BIENES Y SERVICIOS DE</b>	\$0.00	\$13,688.25	\$13,688.25	\$13,688.25	\$13,688.25	\$0.00	100.00 %
COPIAS DE ACCESO A LA INFORMACION	\$0.00	\$1,650.00	\$1,650.00	\$1,650.00	\$1,650.00	\$0.00	100.00 %
LIQUIDO INDELEBLE	\$0.00	\$12,038.25	\$12,038.25	\$12,038.25	\$12,038.25	\$0.00	100.00 %
<b>83 CONVENIOS</b>	\$0.00	\$3,042,430.00	\$3,042,430.00	\$3,042,430.00	\$3,042,430.00	\$0.00	100.00 %
COMPENSACION SALDO AFAVÓR DECRETO 05/12/2008	\$0.00	\$3,042,430.00	\$3,042,430.00	\$3,042,430.00	\$3,042,430.00	\$0.00	100.00 %
<b>93 SUBSIDIOS Y SUBVENCIONES</b>	\$241,762,958.55	-\$74,351,268.72	\$167,411,689.83	\$141,150,706.01	\$141,150,706.01	\$0.00	84.31 %
Subsidio Federal	\$241,762,958.55	-\$74,351,268.72	\$167,411,689.83	\$141,150,706.01	\$141,150,706.01	\$0.00	84.31 %
<b>Total</b>	<b>\$241,762,958.55</b>	<b>-\$70,337,569.04</b>	<b>\$171,425,389.51</b>	<b>\$145,171,108.44</b>	<b>\$145,171,108.44</b>	<b>\$0.00</b>	<b>84.68 %</b>

ARMANDO GUERRERO RAMIREZ  
 CONSEJERO PRESIDENTE

L.E. RICARDO AGUILAR RAMIREZ  
 DIRECTOR ADMINISTRATIVO

cos\_CL2

Concepto	Egresos				Pagado	Subejercicio
	Aprobado	Ampliaciones / (Reducciones)	Modificado	Devengado		
	\$241,685,758.07	-\$70,333,261.89	\$171,352,496.18	\$121,995,050.48	\$121,719,449.04	\$0.00
	\$77,200.48	-\$4,307.15	\$72,893.33	\$41,737.00	\$41,737.00	\$0.00
	\$241,762,958.55	-\$70,337,569.04	\$171,425,389.51	\$122,036,787.48	\$121,761,186.04	\$0.00



ARMANDO GUERRERO RAMIREZ

CONSEJERO PRESIDENTE

L.E. RICARDO AGUILAR RAMIREZ

DIRECTOR ADMINISTRATIVO

**ESPACIO EN BLANCO**

LA PRESENTE COPIA FOTOSTÁTICA CONCUERDA FIEL Y EXACTAMENTE EN  
TODAS Y CADA UNA DE SUS PARTES, CON EL DOCUMENTO EN ORIGINAL,  
QUE TUVE A LA VISTA.-----  
SE EXPIDE LA PRESENTE CERTIFICACIÓN, VEINTISIETE FOJAS, EN LA  
HEROICA PUEBLA DE ZARAGOZA, A LOS TRES DÍAS DEL MES DE AGOSTO  
DEL AÑO DOS MIL QUINCE.-----

**DIRECTOR ADMINISTRATIVO**

A handwritten signature in black ink, consisting of several overlapping loops and a vertical line that extends above and below the signature.

**L.E. RICARDO AGUILAR RAMÍREZ**



**INSTITUTO  
DEL  
DIRECCIÓN**

EL SUSCRITO DIRECTOR ADMINISTRATIVO, POR INSTRUCCIONES DEL SECRETARIO EJECUTIVO DEL INSTITUTO ELECTORAL DEL ESTADO, LICENCIADO MIGUEL DAVID JIMÉNEZ LÓPEZ, EN EJERCICIO DE LAS ATRIBUCIONES CONFERIDAS POR EL ARTÍCULO 93 FRACCIÓN XXVI DEL CÓDIGO DE INSTITUCIONES Y PROCESOS ELECTORALES DEL ESTADO DE PUEBLA, CERTIFICA Y HACE CONSTAR QUE:-----



Cuenta Pública 2015  
Estado Analítico de la Deuda y Otros Pasivos  
Del 1o de enero al 26 de julio de 2015  
(Miles de Pesos)

Ente Público: INSTITUTO ELECTORAL DEL ESTADO

Denominación de las Deudas	Moneda de Contratación	Institución o País Acreedor	Saldo Inicial del Periodo	Saldo Final del Periodo
<b>DEUDA PÚBLICA</b>				
<b>Corto Plazo</b>				
Deuda Interna				
Instituciones de Crédito				
Títulos y Valores				
Arrendamientos Financieros				
Deuda Externa				
Organismos Financieros Internacionales				
Deuda Bilateral				
Títulos y Valores				
Arrendamientos Financieros				
<b>Subtotal a Corto Plazo</b>				
<b>Largo Plazo</b>				
Deuda Interna				
Instituciones de Crédito				
Títulos y Valores				
Arrendamientos Financieros				
Deuda Externa				
Organismos Financieros Internacionales				
Deuda Bilateral				
Títulos y Valores				
Arrendamientos Financieros				
<b>Subtotal a Largo Plazo</b>				
Otros Pasivos			155.5	555.2
<b>Total Deuda y Otros Pasivos</b>			<b>155.5</b>	<b>555.2</b>

LECTORAL  
ADO  
MINISTRATIVA

Bajo protesta de decir verdad declaramos que los Estados Financieros y sus Notas son razonablemente correctos y responsabilidad del emisor

ARMANDO GUERRERO RAMIREZ  
CONSEJERO PRESIDENTE

L.E. RICARDO AGUILAR RAMIREZ  
DIRECTOR ADMINISTRATIVO



Cuenta Pública 2015  
Estado de Variación en la Hacienda Pública  
Del 1o de enero al 26 de julio de 2015  
(Miles de Pesos)

Ente Público: Instituto Electoral del Estado

Concepto	Hacienda Pública/Patrimonio Contribuido	Hacienda Pública/Patrimonio Generado de Ejercicios Anteriores	Hacienda Pública/Patrimonio Generado del Ejercicio	Ajustes por Cambios de Valor	TOTAL
Rectificaciones de Resultados de Ejercicios Anteriores	0.0	0.0	0.0	0.0	0.0
Patrimonio Neto Inicial Ajustado del Ejercicio	0.0	0.0	0.0	0.0	0.0
Aportaciones	0.0	0.0	0.0	0.0	0.0
Donaciones de Capital	0.0	0.0	0.0	0.0	0.0
Actualización de la Hacienda Pública/Patrimonio	0.0	0.0	0.0	0.0	0.0
Variaciones de la Hacienda Pública/Patrimonio Neto del	0.0	0.0	0.0	0.0	0.0
Resultados del Ejercicio (Ahorro/Desahorro)	0.0	0.0	0.0	0.0	0.0
Resultados de Ejercicios Anteriores	0.0	0.0	0.0	0.0	0.0
Revalúos	0.0	0.0	0.0	0.0	0.0
Reservas	0.0	0.0	0.0	0.0	0.0
<b>Hacienda Pública/Patrimonio Neto Final del Ejercicio</b>	<b>0.0</b>	<b>0.0</b>	<b>0.0</b>	<b>0.0</b>	<b>0.0</b>
Cambios en la Hacienda Pública/Patrimonio Neto del Ejercicio	0.0	0.0	0.0	0.0	0.0
Aportaciones	0.0	0.0	0.0	0.0	0.0
Donaciones de Capital	0.0	0.0	0.0	0.0	0.0
Actualización de la Hacienda Pública/Patrimonio	0.0	0.0	0.0	0.0	0.0
Variaciones de la Hacienda Pública/Patrimonio Neto del	0.0	906.5	23,033.4	0.0	23,939.9
Resultados del Ejercicio (Ahorro/Desahorro)	0.0	0.0	23,033.4	0.0	23,033.4
Resultados de Ejercicios Anteriores	0.0	906.5	0.0	0.0	906.5
Revalúos	0.0	0.0	0.0	0.0	0.0
Reservas	0.0	0.0	0.0	0.0	0.0
<b>Saldo Neto en la Hacienda Pública / Patrimonio</b>	<b>0.0</b>	<b>906.5</b>	<b>23,033.4</b>	<b>0.0</b>	<b>23,939.9</b>

Bajo protesta de decir verdad declaramos que los Estados Financieros y sus Notas son razonablemente correctos y responsabilidad del emisor

ARMANDO GUERRERO RAMÍREZ  
CONSEJERO PRESIDENTE

C. RICARDO AGUILAR RAMÍREZ  
DIRECTOR ADMINISTRATIVO

ECTORAL  
DO  
NISTRATIVA





Ente Público: \_\_\_\_\_

ESTRATA  
DO  
ECTORAL

Cuenta Pública 2015  
Estado de Situación Financiera  
Al 31 de Julio de 2015 y 2014  
(Millas de Pesos)  
Instituto Electoral del Estado

CONCEPTO	Año		CONCEPTO	Año	
	2015	2014		2015	2014
<b>ACTIVO</b>			<b>PASIVO</b>		
<i>Activo Circulante</i>			<i>Pasivo Circulante</i>		
Efectivo y Equivalentes	23,959.6	5,018.1	Cuentas por Pagar a Corto Plazo	394.1	42.4
Derechos a Recibir Efectivo o Equivalentes	9.9	17.9	Documentos por Pagar a Corto Plazo	0.0	0.0
Derechos a Recibir Bienes o Servicios	0.0	0.0	Porción a Corto Plazo de la Deuda Pública a Largo Plazo	0.0	0.0
Inventarios	0.0	0.0	Títulos y Valores a Corto Plazo	0.0	0.0
Almacenes	0.0	0.0	Pasivos Diferidos a Corto Plazo	0.0	0.0
Estimación por Pérdida o Deterioro de Activos Circulantes	0.0	0.0	Fondos y Bienes de Terceros en Garantía y/o Administración a Corto Plazo	0.0	0.0
Otros Activos Circulantes	0.0	0.0	Provisiones a Corto Plazo	161.1	113.1
<b>Total de Activos Circulantes</b>	<b>23,969.5</b>	<b>5,038.0</b>	Otros Pasivos a Corto Plazo	0.0	0.0
<i>Activo No Circulante</i>			<b>Total de Pasivos Circulantes</b>	<b>555.2</b>	<b>155.5</b>
Inversiones Financieras a Largo Plazo	0.0	0.0	<i>Pasivo No Circulante</i>		
Derechos a Recibir Efectivo o Equivalentes a Largo Plazo	0.0	0.0	Cuentas por Pagar a Largo Plazo	0.0	0.0
Bienes Inmuebles, Infraestructura y Construcciones en Proceso	0.0	0.0	Documentos por Pagar a Largo Plazo	0.0	0.0
Bienes Muebles	32,054.3	36,692.6	Deuda Pública a Largo Plazo	0.0	0.0
Activos Intangibles	59.5	9.3	Pasivos Diferidos a Largo Plazo	0.0	0.0
Depreciación, Deterioro y Amortización Acumulada de Bienes	-142.6	0.0	Fondos y Bienes de Terceros en Garantía y/o en Administración a Largo Plazo	0.0	0.0
Activos Diferidos	0.0	0.0	Provisiones a Largo Plazo	0.0	0.0
Estimación por Pérdida o Deterioro de Activos no Circulantes	0.0	0.0	<b>Total de Pasivos No Circulantes</b>	<b>0.0</b>	<b>0.0</b>
Otros Activos no Circulantes	0.0	0.0	<b>TOTAL DEL PASIVO</b>	<b>555.2</b>	<b>155.5</b>
<b>Total de Activos No Circulantes</b>	<b>31,971.2</b>	<b>36,701.9</b>	<b>HACIENDA PÚBLICA/ PATRIMONIO</b>		
<b>TOTAL DEL ACTIVO</b>	<b>55,940.7</b>	<b>41,737.9</b>	<i>Hacienda Pública/Patrimonio Contribuido</i>	<b>31,445.6</b>	<b>36,220.8</b>
			Aportaciones	0.0	0.0
			Donaciones de Capital	0.0	0.0
			Actualización de la Hacienda Pública / Patrimonio	31,445.6	36,220.8
			<i>Hacienda Pública/Patrimonio Generado</i>	<b>23,939.9</b>	<b>5,361.6</b>
			Resultados del Ejercicio (Ahorro / Desahorro)	23,033.4	5,081.7
			Resultados de Ejercicios Anteriores	906.5	279.9
			Revalúos	0.0	0.0
			Reservas	0.0	0.0
			Rectificaciones de Resultados de Ejercicios Anteriores	0.0	0.0
			<i>Exceso o Insuficiencia en la Actualización de la Hacienda Pública/Patrimonio</i>	<b>0.0</b>	<b>0.0</b>
			Resultado por Posición Monetaria	0.0	0.0
			Resultado por Tenencia de Activos no Monetarios	0.0	0.0
			<b>Total Hacienda Pública/Patrimonio</b>	<b>55,385.5</b>	<b>41,582.4</b>
			<b>TOTAL DEL PASIVO Y HACIENDA PÚBLICA/ PATRIMONIO</b>	<b>55,940.7</b>	<b>41,737.9</b>

Bajo protesta de decir verdad declaramos que los Estados Financieros y sus Notas son razonablemente correctos y responsabilidad del emisor

ARMANDO GUERRERO RAMÍREZ  
CONSEJERO PRESIDENTE

C. RICARDO AGUIAR RAMÍREZ  
DIRECTOR ADMINISTRATIVO



Ente Público:

**ADMINISTRATIVA**  
**ADO**  
**ECTORAL**

Cuenta Pública 2015  
Estado de Flujos de Efectivo  
Del 1 de Enero al 20 de Julio de 2015 y 2014  
(Miles de Pesos)

Instituto Electoral del Estado

Concepto	2015	2014	Concepto	2015	2014
<b>Flujos de Efectivo de las Actividades de Operación</b>			<b>Flujos de Efectivo de las Actividades de Inversión</b>		
<b>Origen</b>			<b>Origen</b>		
Impuestos	145,171.1	90,386.6	Bienes Inmuebles, Infraestructura y Construcciones en Proceso	0.0	0.0
Cuotas y Aportaciones de Seguridad Social	0.0	0.0	Bienes Muebles	0.0	0.0
Contribuciones de mejoras	0.0	0.0	Otros Origenes de Inversión	0.0	0.0
Derechos	0.0	0.0	<b>Aplicación</b>		
Productos de Tipo Corriente	83.0	0.0	Bienes Inmuebles, Infraestructura y Construcciones en Proceso	41.7	481.1
Aprovechamientos de Tipo Corriente	881.3	8.6	Bienes Muebles	0.0	0.0
Ingresos por Venta de Bienes y Servicios	13.7	878.6	Otras Aplicaciones de Inversión	38.9	471.8
Ingresos no Comprendidos en las Fracciones de la Ley de Ingresos Causados en Ejercicios Fiscales Anteriores Pendientes de Liquidación o Pago	0.0	0.0		2.8	9.3
Participaciones y Aportaciones	3,042.4	0.0	<b>Flujos Netos de Efectivo por Actividades de Inversión</b>	<b>-41.7</b>	<b>-481.1</b>
Transferencias, Asignaciones y Subsidios y Otras Ayudas	141,150.7	89,499.4			
Otros Origenes de Operación	0.0	0.0	<b>Flujo de Efectivo de las Actividades de Financiamiento</b>		
<b>Aplicación</b>			<b>Origen</b>		
Servicios Personales	121,719.5	85,603.5	Endeudamiento Neto	12,849.1	43,136.3
Materiales y Suministros	14,052.8	19,284.7	Interno	0.0	0.0
Servicios Generales	792.2	1,449.6	Externo	0.0	0.0
Transferencias Internas y Asignaciones al Sector Público	7,388.4	10,186.9	Otros Origenes de Financiamiento	12,849.1	43,136.3
Transferencias al resto del Sector Público	0.0	0.0	<b>Aplicación</b>		
Subsidios y Subvenciones	0.0	0.0	Servicios de la Deuda	15,288.3	48,676.3
Ayudas Sociales	99,488.1	54,682.3	Interno	0.0	0.0
Pensiones y Jubilaciones	0.0	0.0	Externo	0.0	0.0
Transferencias a Fideicomisos, Mandatos y Contratos Análogos	0.0	0.0	Otras Aplicaciones de Financiamiento	15,288.3	48,676.3
Transferencias a la Seguridad Social	0.0	0.0	<b>Flujos netos de Efectivo por Actividades de Financiamiento</b>	<b>-2,439.2</b>	<b>-5,540.0</b>
Donativos	0.0	0.0			
Transferencias al Exterior	0.0	0.0	<b>Incremento/Disminución Neta en el Efectivo y Equivalentes al Efectivo</b>	<b>20,970.7</b>	<b>-1,238.0</b>
Participaciones	0.0	0.0			
Aportaciones	0.0	0.0	<b>Efectivo y Equivalentes al Efectivo al inicio del Ejercicio</b>	<b>2,988.9</b>	<b>1,238.1</b>
Convenios	0.0	0.0	<b>Efectivo y Equivalentes al Efectivo al final del Ejercicio</b>	<b>23,959.6</b>	<b>0.1</b>
Otras Aplicaciones de Operación	0.0	0.0			
<b>Flujos Netos de Efectivo por Actividades de Operación</b>	<b>23,451.6</b>	<b>4,783.1</b>			

Bajo protesta de decir verdad declaramos que los Estados Financieros y sus Notas son razonablemente correctos y responsabilidad del emisor

ARMANDO GUERRERO RAMÍREZ  
CONSEJERO PRESIDENTE

C. RICARDO AGUILAR RAMÍREZ  
DIRECTOR ADMINISTRATIVO





Ente Público:

Cuenta Pública 2015  
Estado de Cambios en la Situación Financiera  
Del 1 de Enero al 26 de Julio de 2015  
(Miles de Pesos)  
Instituto Electoral del Estado

STRATUM  
STORAL

Concepto	Origen	Aplicación	Concepto	Origen	Aplicación
<b>ACTIVO</b>	<b>4,788.8</b>	<b>18,991.7</b>	<b>PASIVO</b>	<b>399.7</b>	<b>0.0</b>
Activo Circulante	8.0	18,941.5	Pasivo Circulante	399.7	0.0
Efectivo y Equivalentes	0.0	18,941.5	Cuentas por Pagar a Corto Plazo	351.7	0.0
Derechos a Recibir Efectivo o Equivalentes	8.0	0.0	Documentos por Pagar a Corto Plazo	0.0	0.0
Derechos a Recibir Bienes o Servicios	0.0	0.0	Porción a Corto Plazo de la Deuda Pública a Largo Plazo	0.0	0.0
Inventarios	0.0	0.0	Títulos y Valores a Corto Plazo	0.0	0.0
Almacenes	0.0	0.0	Pasivos Diferidos a Corto Plazo	0.0	0.0
Estimación por Pérdida o Deterioro de Activos Circulantes	0.0	0.0	Fondos y Bienes de Terceros en Garantía y/o Administración a Corto Plazo	0.0	0.0
Otros Activos Circulantes	0.0	0.0	Provisiones a Corto Plazo	48.0	0.0
Activo No Circulante	4,780.8	50.2	Otros Pasivos a Corto Plazo	0.0	0.0
Inversiones Financieras a Largo Plazo	0.0	0.0	<i>Pasivo No Circulante</i>	0.0	0.0
Derechos a Recibir Efectivo o Equivalentes a Largo Plazo	0.0	0.0	Cuentas por Pagar a Largo Plazo	0.0	0.0
Bienes Inmuebles, Infraestructura y Construcciones en Proceso	0.0	0.0	Documentos por Pagar a Largo Plazo	0.0	0.0
Bienes Muebles	4,638.2	0.0	Deuda Pública a Largo Plazo	0.0	0.0
Activos Intangibles	0.0	50.2	Pasivos Diferidos a Largo Plazo	0.0	0.0
Depreciación, Deterioro y Amortización Acumulada de Bienes	142.6	0.0	Fondos y Bienes de Terceros en Garantía y/o en Administración a Largo Plazo	0.0	0.0
Activos Diferidos	0.0	0.0	Provisiones a Largo Plazo	0.0	0.0
Estimación por Pérdida o Deterioro de Activos no Circulantes	0.0	0.0	<b>HACIENDA PÚBLICA/ PATRIMONIO</b>	<b>18,578.3</b>	<b>0.0</b>
Otros Activos no Circulantes	0.0	0.0	Hacienda Pública/Patrimonio Contribuido	0.0	0.0
			Aportaciones	0.0	0.0
			Donaciones de Capital	0.0	0.0
			Actualización de la Hacienda Pública / Patrimonio	0.0	0.0
			Hacienda Pública/Patrimonio Generado	18,578.3	0.0
			Resultados del Ejercicio (Ahorro / Desahorro)	17,951.8	0.0
			Resultados de Ejercicios Anteriores	626.5	0.0
			Revalúos	0.0	0.0
			Reservas	0.0	0.0
			Rectificaciones de Resultados de Ejercicios Anteriores	0.0	0.0
			Exceso o Insuficiencia en la Actualización de la Hacienda Pública/Patrimonio	0.0	0.0
			Resultado por Posición Monetaria	0.0	0.0
			Resultado por Tenencia de Activos no Monetarios	0.0	0.0

Bajo protesta de decir verdad declaramos que los Estados Financieros y sus Notas son razonablemente correctos y responsabilidad del emisor

RAMANDO GUERRERO RAMÍREZ  
CONSEJERO PRESIDENTE

C. RICARDO AGUILAR RAMÍREZ  
DIRECTOR ADMINISTRATIVO





**ADMINISTRATIVA**  
**SECRETARÍA**  
**ESTADÍSTICA**  
**INSTRUMENTAL**

Estado de Actividades  
 Del 1 de Enero al 26 de Julio de 2015 y 2014  
 (Miles de Pesos)

Ente Público: \_\_\_\_\_

Instituto Electoral del Estado

Concepto	2015	2014	Concepto	2015	2014
<b>INGRESOS Y OTROS BENEFICIOS</b>			<b>GASTOS Y OTRAS PÉRDIDAS</b>		
Ingresos de la Gestión			Gastos de Funcionamiento	22,507.0	30,624.0
Impuestos	978.0	888.5	Servicios Personales	14,052.8	18,315.7
Cuotas y Aportaciones de Seguridad Social	0.0	0.0	Materiales y Suministros	792.2	1,449.6
Contribuciones de Mejoras	0.0	0.0	Servicios Generales	7,862.0	10,858.6
Derechos	0.0	0.0			
Productos de Tipo Corriente	0.0	0.0	Transferencias, Asignaciones, Subsidios y Otras Ayudas	99,488.1	54,682.3
Aprovechamientos de Tipo Corriente	83.0	1.3	Transferencias Internas y Asignaciones al Sector Público	0.0	0.0
Ingresos por Venta de Bienes y Servicios	881.3	8.8	Transferencias al Resto del Sector Público	0.0	0.0
Ingresos no Comprendidos en las Fracciones de la Ley de Ingresos Causados en Ejercicios Fiscales Anteriores Pendientes de Liquidación o Pago	13.7	878.6	Subsidios y Subvenciones	0.0	0.0
	0.0	0.0			
Participaciones, Aportaciones, Transferencias, Asignaciones, Subsidios y Otras Ayudas	144,193.1	89,499.4	Ayudas Sociales	99,488.1	54,682.3
Participaciones y Aportaciones	3,042	0.0	Pensiones y Jubilaciones	0.0	0.0
Transferencias, Asignaciones, Subsidios y Otras ayudas	141,151	89,499.4	Transferencias a Fideicomisos, Mandatos y Contratos Análogos	0.0	0.0
Otros Ingresos y Beneficios	0.0	0.0	Transferencias a la Seguridad Social	0.0	0.0
Ingresos Financieros	0.0	0.0	Donativos	0.0	0.0
Incremento por Variación de Inventarios	0.0	0.0	Transferencias al Exterior	0.0	0.0
Disminución del Exceso de Estimaciones por Pérdida o Deterioro u Obsolescencia	0.0	0.0			
Disminución del Exceso de Provisiones	0.0	0.0	Participaciones y Aportaciones	0.0	0.0
Otros Ingresos y Beneficios Varios	0.0	0.0	Participaciones	0.0	0.0
	0.0	0.0	Aportaciones	0.0	0.0
<b>Total de Ingresos y Otros Beneficios</b>	<b>145,171.1</b>	<b>90,388.0</b>	Convenios	0.0	0.0
			Intereses, Comisiones y Otros Gastos de la Deuda Pública	0.0	0.0
			Intereses de la Deuda Pública	0.0	0.0
			Comisiones de la Deuda Pública	0.0	0.0
			Gastos de la Deuda Pública	0.0	0.0
			Costo por Coberturas	0.0	0.0
			Apoyos Financieros	0.0	0.0
			Otros Gastos y Pérdidas Extraordinarias	142.6	0.0
			Estimaciones, Depreciaciones, Deterioros, Obsolescencia y Amortizaciones	142.6	0.0
			Provisiones	0.0	0.0
			Disminución de Inventarios	0.0	0.0
			Aumento por Insuficiencia de Estimaciones por Pérdida o Deterioro y Obsolescencia	0.0	0.0
			Aumento por Insuficiencia de Provisiones	0.0	0.0
			Otros Gastos	0.0	0.0
			Inversión Pública	0.0	0.0
			Inversión Pública no Capitalizable	0.0	0.0
			<b>Total de Gastos y Otras Pérdidas</b>	<b>122,137.7</b>	<b>85,306.3</b>
			<b>Resultados del Ejercicio (Ahorro/Desahorro)</b>	<b>23,033.4</b>	<b>5,081.7</b>

Bajo protesta de decir verdad declaramos que los Estados Financieros y sus Notas son razonablemente correctos y responsabilidad del emisor

\_\_\_\_\_  
 MANDO GUERRERO RAMÍREZ  
 CONSEJERO PRESIDENTE

\_\_\_\_\_  
 C. RICARDO AGUILAR RAMÍREZ  
 DIRECTOR ADMINISTRATIVO



**DO**  
**ADMINISTRATIVA**  
**SECRETORÍA**  
 Cuenta Pública 2015  
 Estado Analítico del Activo  
 Del 1 de Enero al 30 de Julio de 2015

(Miles de Pesos)  
**Instituto Electoral del Estado**

Ente Público: \_\_\_\_\_

Concepto	Saldo Inicial 1	Cargos del Periodo 2	Abonos del Periodo 3	Saldo Final 4=(1+2-3)	Variación del Periodo (4-1)
<b>ACTIVO</b>					
<b>Activo Circulante</b>	<b>2,988.8</b>	<b>302,949.0</b>	<b>281,968.4</b>	<b>23,969.4</b>	<b>20,980.6</b>
Efectivo y Equivalentes	2,988.8	158,020.1	137,049.5	23,959.4	20,970.6
Derechos a Recibir Efectivo o Equivalentes	0.0	144,928.9	144,918.9	10.0	10.0
Derechos a Recibir Bienes o Servicios	0.0	0.0	0.0	0.0	0.0
Inventarios	0.0	0.0	0.0	0.0	0.0
Almacenes	0.0	0.0	0.0	0.0	0.0
Estimación por Pérdida o Deterioro de Activos Circulantes	0.0	0.0	0.0	0.0	0.0
Otros Activos Circulantes	0.0	0.0	0.0	0.0	0.0
<b>Activo No Circulante</b>	<b>32,072.1</b>	<b>41.7</b>	<b>142.6</b>	<b>31,971.2</b>	<b>-100.9</b>
Inversiones Financieras a Largo Plazo	0.0	0.0	0.0	0.0	0.0
Derechos a Recibir Efectivo o Equivalentes a Largo Plazo	0.0	0.0	0.0	0.0	0.0
Bienes Inmuebles, Infraestructura y Construcciones en Proceso	0.0	0.0	0.0	0.0	0.0
Bienes Muebles	32,015.5	38.9	0.0	32,054.4	38.9
Activos Intangibles	56.6	2.8	0.0	59.4	2.8
Depreciación, Deterioro y Amortización Acumulada de Bienes	0.0	0.0	142.6	-142.6	-142.6
Activos Diferidos	0.0	0.0	0.0	0.0	0.0
Estimación por Pérdida o Deterioro de Activos no Circulantes	0.0	0.0	0.0	0.0	0.0
Otros Activos no Circulantes	0.0	0.0	0.0	0.0	0.0
<b>TOTAL DEL ACTIVO</b>	<b>35,060.9</b>	<b>302,990.7</b>	<b>282,111.0</b>	<b>55,940.6</b>	<b>20,879.7</b>

Bajo protesta de decir verdad declaramos que los Estados Financieros y sus Notas son razonablemente correctos y responsabilidad del emisor.

\_\_\_\_\_  
 C. ARMANDO GUERRERO RAMÍREZ  
 CONSEJERO PRESIDENTE

\_\_\_\_\_  
 C. RICARDO AGUILAR RAMÍREZ  
 DIRECTOR ADMINISTRATIVO



Cuenta Pública 2015  
Informe de pasivos contingentes  
Del 1o. de enero al 26 de julio de 2015

Miles de Pesos

Ente Público: INSTITUTO ELECTORAL DEL ESTADO

NO APLICA

DIRECTORAL  
DO  
ADMINISTRATIVA

C. ARMANDO GUERRERO RAMÍREZ  
CONSEJERO PRESIDENTE

C. RICARDO AGUILAR RAMÍREZ  
DIRECTOR ADMINISTRATIVO

**ESPACIO EN BLANCO**






Cuenta Pública 2015  
Relación de cuentas bancarias productivas específicas  
Del 1o. de enero al 26 de julio de 2015  
Miles de Pesos

Ente Público: INSTITUTO ELECTORAL DEL ESTADO

NO APLICA



C. RICARDO AGUILAR RAMÍREZ  
DIRECTOR ADMINISTRATIVO

IEE  
INSTITUTO ELECTORAL DEL ESTADO  
DIRECCIÓN GENERAL DE ADMINISTRACIÓN

C. ARMANDO GUERRERO RAMÍREZ  
CONSEJERO PRESIDENTE

**ESPACIO EN BLANCO**



Cuenta Pública 2015  
Relación de bienes inmuebles que componen el patrimonio  
Del 1o. de enero al 26 de julio de 2015  
Miles de Pesos

Ente Público:

INSTITUTO ELECTORAL DEL ESTADO

NO APLICA

CTORAL  
DO  
ISTRATIVA

C. ARMANDO GUERRERO RAMÍREZ  
CONSEJERO PRESIDENTE

C. RICARDO AGUILAR RAMÍREZ  
DIRECTOR ADMINISTRATIVO

**ESPACIO EN BLANCO**



Cuenta Pública 2015  
Relación de esquemas bursátiles y de  
coberturas financieras  
Del 1o. de enero al 26 de julio de 2015  
Miles de Pesos

Ente Público: INSTITUTO ELECTORAL DEL ESTADO

**NO APLICA**



-----  
C. ARMANDO GUERRERO RAMÍREZ  
CONSEJERO PRESIDENTE



-----  
C. RICARDO AGUILAR RAMÍREZ  
DIRECTOR ADMINISTRATIVO

LECTORA!  
ADO  
NISTRATIVA

**ESPACIO EN BLANCO**





# INSTITUTO ELECTORAL DEL ESTADO

## NOTAS A LOS ESTADOS FINANCIEROS AL 26 DE JULIO DE 2015

CIFRAS EN MILES DE PESOS

### I. NOTAS DE DESGLOSE

### II. INFORMACIÓN CONTABLE

#### 1 Notas al Estado de Situación Financiera.

#### 1.1 Cuentas por Pagar.

#### 1.1.1 Proveedores.

Los pasivos circulantes del Organismo Electoral se encuentran integrados por las siguientes provisiones:

Proveedores 2014	Importe
Xperento SA de CV.	69.0
<b>Total</b>	<b>69.0</b>

#### 1.1.2 Impuestos por Pagar.

Corresponden a las provisiones de pago del mes de julio 2015, como son impuestos federales y estatales que se cubren en el mes de agosto de 2015:

Impuesto 2015	Importe
ISR sobre Nómina	239.5
3% Estatal	36.1
Retención IVA	0.03
<b>Total</b>	<b>275.63</b>

#### 1.1.3 Provisiones por Pagar.

Corresponden a la provisión de proporcional de aguinaldo y prima vacacional del personal que dejó de prestar sus servicios en el Instituto Electoral del Estado durante 2014 y que corresponden a los siguientes:

Provisión por Pagar	Importe
Nomina Órganos Transitorios	2.2
Nomina Eventual	3.0
Proporcionales de aguinaldo y prima vacacional	154.5
Nomina Distrital	1.3
<b>Total</b>	<b>161.0</b>



# I INSTITUTO ELECTORAL DEL ESTADO

## NOTAS A LOS ESTADOS FINANCIEROS AL 26 DE JULIO DE 2015

CIFRAS EN MILES DE PESOS

Provisiones 2015	Importe
Aportaciones ISSSTEP	37.4
Prestamos ISSSTEP	12.1
<b>Total</b>	<b>49.5</b>

### 1.1.4 Bienes Muebles.

En el caso de los bienes muebles, al 26 de julio de 2015 se adquirieron los siguientes activos:

Activo Fijo	Importe
Mobiliario, Equipo de Administración y Equipo de Computo	35.5
Instrumental médico y de laboratorio	3.3
<b>Total</b>	<b>38.8</b>

### 1.1.5 Activos Intangibles.

Por lo que respecta a los activos intangibles, su saldo se presenta en el mismo sentido que los rubros anteriores, es decir a su costo de adquisición y el saldo se conforma de la siguiente manera:

Activo Intangible	Importe
Licencias ACRONIS DISK	2.8
<b>Total</b>	<b>2.8</b>

## 1.2 Notas al Estado de Variaciones en la Hacienda Pública/Patrimonio.

### 1.2.1 Patrimonio Generado.

El monto en el rubro de Patrimonio Generado por el periodo del primero de enero al veintiséis de julio de dos mil quince asciende a 23 millones de pesos.

## 1.3 Notas al Estado de Flujos de Efectivo.

### 1.3.1. Efectivo y Equivalentes al efectivo

El análisis de los saldos iniciales y final que figuran en la última parte del Estado de Flujo de Efectivo se integra conforme a lo siguiente:





# INSTITUTO ELECTORAL DEL ESTADO

## NOTAS A LOS ESTADOS FINANCIEROS AL 26 DE JULIO DE 2015

CIFRAS EN MILES DE PESOS

Concepto	2015	2014
Flujos Netos de Efectivo por Actividades de inversión	-41.7	-481.1
Flujos Netos de Efectivo por Actividades de Financiamiento	-2,439.2	-5,540.0
Efectivo y Equivalentes de Efectivo	1,750.7	-2,551.1
Incremento/disminución neta en el efectivo y equivalentes al efectivo	20,970.7	-1,238.0
Efectivo y equivalentes al efectivo al inicio del ejercicio	2,988.9	1,238.1
efectivo y equivalentes al efectivo al final del ejercicio	23,959.6	0.1

### 1.4 Notas al Estado de Actividades.

#### 1.4.1 Ingresos y Otros Beneficios.

Los ingresos de efectivo que recibe este Instituto Electoral del Estado, y que destina para el ejercicio de sus atribuciones, básicamente, provienen de los recursos presupuestarios previstos en el Presupuesto de Egresos del Estado de Puebla, mismos que recibe a través de ministraciones que efectúa la Secretaría de Finanzas y Administración a la cuenta bancaria del Instituto Electoral del Estado aperturada para tal efecto y de acuerdo con las fechas establecidas en el calendario de ministraciones correspondiente.

Al respecto, se presentan los ingresos obtenidos durante el periodo que se informa, agrupados por tipo, siendo los siguientes:

Ingresos	Monto
Por transferencias de la Secretaría de Finanzas y Administración	141,150.7
Compensación del ISR	3,042.4
Otros ingresos, derivados de la ampliación de Ingresos Excedentes	978.0
<b>Total</b>	<b>145,171.1</b>

## I.II INFORMACIÓN PRESUPUESTAL

### 1. ESTADO ANALÍTICO DE EGRESOS PRESUPUESTALES

Descripción	Presupuesto		Variación	
	Autorizado	Devengado	Nominal	Porcentual
Servicios Personales	32,581.8	36,437.1	3,855.3	11.8%
Materiales y Suministros	1,848.5	2,059.3	210.8	11.4%
Servicios Generales	15,048.1	18,703.0	3,654.9	24.3%
Transferencias, Asignaciones, Subsidios y Otras Ayudas	55,313.8	55,854.6	540.8	1.0%
Bienes Muebles, Inmuebles e Intangibles	11.8	626.5	614.7	5,209.3%





# I NSTITUTO ELECTORAL DEL ESTADO

NOTAS A LOS ESTADOS FINANCIEROS  
AL 26 DE JULIO DE 2015

CIFRAS EN MILES DE PESOS

Total	104,804.00	113,680.50	8,876.50	8.5%
-------	------------	------------	----------	------

## 2. ESTADO ANALÍTICO DE INGRESOS PRESUPUESTALES

Concepto	Ingreso		Variación	
	Estimado	Recaudado	Nominal	Porcentual
Transferencias, Asignaciones, Subsidios y Otras Ayudas	241,763.0	141,150.7	-100,612.3	-41.6%
Ingresos por Venta de Bienes y Servicios	0.0	13.7	13.7	100.0%
Aprovechamientos	0.0	881.3	881.3	100.0%
Participaciones y aportaciones	0.0	3,042.4	3,042.4	100.0%
Productos	0.0	83.0	83.0	100.0%
<b>Total</b>				

ECTORAL

ADO

MINISTRATIVA



# INSTITUTO ELECTORAL DEL ESTADO

NOTAS A LOS ESTADOS FINANCIEROS  
AL 26 DE JULIO DE 2015  
CIFRAS EN MILES DE PESOS

## II. NOTAS DE MEMORIA

### Cuentas de Orden

### Cuentas de Orden Contables

Los saldos registrados al 26 de julio de 2015, en las cuentas de orden contables corresponden a lo siguiente:

Concepto	Importe
Existencias en almacén	2,705.0
<b>Total</b>	<b>2,705.5</b>

### Cuentas de Orden Presupuestarias

Concepto	Importe
Ley de Ingresos Estimada	241,762.96
Modificaciones a la Ley de Ingresos Estimada	-70,337.57
Ley de Ingresos Recaudada	145,171.11

Concepto	Importe
Presupuesto de Egresos Aprobado	241,762.96
Presupuesto de Egresos por Ejercer	26,966.84
Modificaciones al Presupuesto de Egresos Aprobado	-70,337.57
Presupuesto de Egresos Devengado	122,036.79
Presupuesto de Egresos Pagado	121,761.19

ESPA  
CO





# INSTITUTO ELECTORAL DEL ESTADO

NOTAS A LOS ESTADOS FINANCIEROS  
AL 26 DE JULIO DE 2015  
CIFRAS EN MILES DE PESOS

## III. NOTAS DE GESTIÓN ADMINISTRATIVA

### Introducción

El Instituto Electoral del Estado es un organismo de carácter público y permanente, autónomo e independiente, dotado de personalidad jurídica y patrimonio propios, al que se le encomienda la función estatal de organizar las elecciones, de conformidad con lo dispuesto en el artículo 3 fracción II párrafo primero de la Constitución Política del Estado Libre y Soberano de Puebla.

El Instituto Electoral del Estado tiene la función estatal de organizar la elección de los integrantes del Poder Legislativo, del Titular del Poder Ejecutivo y Miembros de los Ayuntamientos de la Entidad.

Misión: Contribuir a dar respuesta a la exigencia de la sociedad de fortalecerse democráticamente, con una actuación transparente e incluyente, promoviendo la educación cívica, y respetando su legítima voluntad expresada en las diferentes formas de elección.

Visión: Ser un instituto independiente y confiable: que disponga de recursos humanos y materiales óptimos, con un equipo de trabajo participativo, propositivo y comprometido, junto con el Consejo General y demás órganos electorales, en el cumplimiento de su Misión, que actúe con probidad, eficiencia y eficacia, que impulse una mayor participación democrática de la sociedad y que ésta legitime su actuación.

### Información Contable

De acuerdo con lo establecido en los artículos 46, 49 y 52 de la Ley General de Contabilidad Gubernamental, los entes públicos deberán emitir en forma periódica estados financieros; así mismo, cuando algún rubro así lo requiera se deberá acompañar de notas a los estados financieros, con la finalidad de proporcionar información adicional y suficiente que amplíe y dé significado a los datos contenidos en los estados financieros, los cuales serán la base para la emisión de Informes Periódicos y para la formulación de la Cuenta Pública Anual.

Aunado a lo anterior, se señala que los entes públicos deberán elaborar dichos estados de conformidad con las disposiciones normativas y técnicas que emanen de la Ley General de Contabilidad Gubernamental, o bien, aquellas que emita el Consejo Nacional de Armonización Contable

### Información Presupuestaria





## INSTITUTO ELECTORAL DEL ESTADO

NOTAS A LOS ESTADOS FINANCIEROS  
AL 26 DE JULIO DE 2015

CIFRAS EN MILES DE PESOS

De conformidad con lo establecido en el artículo 16 y 19 de la Ley General de Contabilidad Gubernamental los entes públicos, registrarán de manera armónica, delimitada y específica las operaciones presupuestaria y contables derivadas de la gestión pública, así como integrar en forma automática el ejercicio presupuestario con la operación contable, a partir de la utilización del gasto devengado y generar, en tiempo real, estados financieros, de ejecución presupuestaria y otra información que coadyuve a la toma de decisiones, a la transparencia, a la programación con base en resultados, a la evaluación y a la rendición de cuentas.

### Autorización e Historia

De conformidad con lo dispuesto en los artículos 3 Fracción II párrafo primero de la Constitución Política del Estado Libre y Soberano de Puebla, reformado mediante DECRETO de la Comisión Permanente del H. Congreso del Estado de fecha 22 de septiembre de 2000; 71 y 72 del Código de Instituciones y Procesos Electorales del Estado de Puebla, el Instituto Electoral del Estado es un organismo de carácter público y permanente, autónomo e independiente, dotado de personalidad jurídica y patrimonio propios, al que se le encomienda la función estatal de organizar las elecciones.

En el ejercicio de éstas el Instituto Electoral del Estado se rige por los principios de legalidad, imparcialidad, objetividad, certeza e independencia, de acuerdo con lo establecido por el artículo 8 del Código de Instituciones y Procesos Electorales del Estado de Puebla.

### Organización y Objeto Social

En términos de lo dispuesto por el artículo 75 del Código de Instituciones y Procesos Electorales del Estado de Puebla el Instituto tiene como fines:

- I. Vigilar en el ámbito electoral el cumplimiento de las disposiciones de la Constitución Local, de las de este Código y demás ordenamientos, que garanticen el derecho de organización y participación política de los ciudadanos;
- II. Contribuir al desarrollo de la vida democrática;
- III. Garantizar la celebración periódica y pacífica de las elecciones para renovar a los integrantes de los Poderes Legislativo, Ejecutivo y miembros de los Ayuntamientos;
- IV. Asegurar el ejercicio de los derechos político-electorales de los ciudadanos y de los partidos políticos vigilando el cumplimiento de sus obligaciones;





# INSTITUTO ELECTORAL DEL ESTADO

NOTAS A LOS ESTADOS FINANCIEROS  
AL 26 DE JULIO DE 2015  
CIFRAS EN MILES DE PESOS

- V. Vigilar la autenticidad y efectividad del voto como instrumento único de expresión de la voluntad popular;
- VI. Preservar el fortalecimiento del régimen de partidos políticos; y
- VII. Coadyuvar en la promoción y difusión de la cultura política y la educación cívica.

La estructura orgánica del Instituto Electoral del Estado, está conformada por:

- a) Consejo General que es el órgano superior de la dirección del instituto y el responsable de vigilar el cumplimiento de las disposiciones constitucionales y legales en materia electoral, integrado por un Consejero Presidente y ocho consejeros.
- b) Secretaría Ejecutiva
- c) Dirección Jurídica
- d) Dirección de Organización Electoral
- e) Dirección de Capacitación Electoral y Educación Cívica
- f) Dirección Técnica del Secretariado
- g) Dirección de Prerrogativas, Partidos Políticos y Medios de Comunicación
- h) Dirección Administrativa
- i) Contraloría Interna
- j) Unidad de Servicio Electoral
- k) Unidad Administrativa de Acceso a la Información
- l) Unidad de Fiscalización
- m) Coordinación de Comunicación Social
- n) Subdirección de Planeación y Evaluación

## Bases de Preparación de los Estados Financieros

El Instituto Electoral de Estado como Organismo Autónomo a través de la Dirección Administrativa y en cumplimiento a lo previsto en el artículo cuarto transitorio de la Ley General de Contabilidad Gubernamental, efectúa los registros contables con base acumulativa, apegado al Marco Conceptual, Postulados Básicos y Manual de Contabilidad Gubernamental armonizados, y demás disposiciones emitidas por el Consejo Nacional de Armonización Contable, para facilitar el registro, transparencia, la rendición de cuentas y la fiscalización de los activos, pasivos, patrimonio, ingresos y gastos y, en general, contribuir a medir la eficacia, economía y eficiencia del gasto e ingresos de este Instituto.



# INSTITUTO ELECTORAL DEL ESTADO

NOTAS A LOS ESTADOS FINANCIEROS  
AL 26 DE JULIO DE 2015  
CIFRAS EN MILES DE PESOS

## Características del Sistema de Contabilidad Gubernamental

El Sistema de Contabilidad Gubernamental permite la armonización, revisión, reestructuración y compatibilización de los modelos contables vigentes a nivel nacional, a partir de la adecuación y fortalecimiento de las disposiciones jurídicas que las rigen, de los procedimientos para el registro de las operaciones, de la información que deben generar los sistemas de contabilidad gubernamental, y de las características y contenido de los principales informes de rendición de cuentas.

La emisión de información financiera generada a través de dicho sistema será con estricto apego a la Ley General de Contabilidad y, en general, sus estados financieros se orientan a informar si la ejecución del presupuesto y de otros movimientos financieros se realizó dentro de los parámetros legales y técnicos autorizados.

**“Bajo protesta de decir verdad declaramos que los Estados Financieros y sus notas, son razonablemente correctos y son responsabilidad del emisor”.**

**C. ARMANDO GUERRERO RAMÍREZ**  
CONSEJERO PRESIDENTE

**C. RICARDO AGUILAR RAMÍREZ**  
DIRECTOR ADMINISTRATIVO





**Cuenta Pública 2015**  
**Instituto Electoral del Estado**  
**Estado Analítico del Ejercicio del Presupuesto de Egresos**  
**Clasificación Económica (por Tipo de Gasto)**  
**Del 1 de Enero al 26 de Julio de 2015**

Concepto	Egresos					Subejercicio
	Aprobado	Ampliaciones/ (Reducciones)	Modificado	Devengado	Pagado	
	1	2	3 = (1 + 2)	4	5	
Gasto Corriente	241,685.8	-70,333.3	171,352.5	121,995.1	121,719.4	49,357.4
Gasto de Capital	77.2	-4.3	72.9	41.7	41.7	31.2
Amortización de la Deuda y Disminución de Pasivos			0.0			0.0
<b>Total del Gasto</b>	<b>241,763.0</b>	<b>-70,337.6</b>	<b>171,425.4</b>	<b>122,036.8</b>	<b>121,761.1</b>	<b>49,388.6</b>

  
 \_\_\_\_\_  
 ARMANDO GUERRERO RAMÍREZ  
 CONSEJERO PRESIDENTE

  
 \_\_\_\_\_  
 C. RICARDO AGUILAR RAMÍREZ  
 DIRECTOR ADMINISTRATIVO

ECTORAL  
 ADO  
 NISTRATIVA



**Cuenta Pública 2015**  
**Instituto Electoral del Estado**  
**Estado Analítico del Ejercicio del Presupuesto de Egresos**  
**Clasificación Administrativa**  
**Del 1 de Enero al 26 de Julio de 2015**

**ADMINISTRATIVA**  
**00**  
**ECTORAL**

Concepto	Egresos					
	Aprobado	Ampliaciones/ (Reducciones)	Modificado	Devengado	Pagado	Subejercicio
	1	2	3 = (1 + 2)	4	5	6 = (3 - 4)
CONSEJO GENERAL	17,585.3	-2,256.4	15,328.9	7,426.0	7,314.4	7,902.9
OFICINA DE PRESIDENCIA	3,099.3	-147.6	2,951.7	1,377.7	1,346.8	1,574.0
UNIDAD ADMINISTRATIVA DE ACCESO A LA INFORMACIÓN	730.6	0.0	730.7	345.0	340.9	385.7
UNIDAD DE FISCALIZACIÓN	1,888.3	-119.0	1,769.3	828.0	817.0	941.3
CONTRALORÍA INTERNA	2,127.9	-273.4	1,854.5	876.4	865.2	978.1
SECRETARÍA EJECUTIVA	2,828.8	-91.8	2,737.0	1,287.8	1,266.5	1,449.2
COORDINACIÓN DE COMUNICACIÓN SOCIAL	1,292.7	-257.6	1,035.1	388.5	385.5	648.7
SUBDIRECCIÓN DE PLANEACIÓN Y EVALUACIÓN	1,056.7	-5.1	1,051.6	491.4	485.6	560.2
DIRECCIÓN TÉCNICA DEL SECRETARIADO	2,840.8	-294.6	2,546.2	1,062.7	1,049.8	1,483.5
DIRECCIÓN ADMINISTRATIVA	4,051.9	2,564.7	6,616.6	2,882.0	2,864.1	3,734.6
COORDINACIÓN DE INFORMÁTICA	1,730.0	-10.3	1,719.7	584.3	580.5	1,135.4
MATERIALES Y SERVICIOS GENERALES	6,068.3	-289.4	5,778.9	2,748.7	2,748.7	3,030.2
DIRECCIÓN DE CAPACITACIÓN ELECTORAL Y EDUCACIÓN CÍVICA	2,005.4	-256.6	1,748.8	618.3	612.7	1,130.5
DIRECCIÓN DE PRERROGATIVAS, PARTIDOS POLÍTICOS Y MEDIOS DE COMUNICACIÓN	188,329.8	-67,668.3	120,661.5	98,799.2	98,790.6	21,862.3
DIRECCIÓN DE ORGANIZACIÓN ELECTORAL	2,261.4	-332.8	1,928.5	936.9	925.3	991.6
DIRECCIÓN JURÍDICA	2,657.5	-739.4	1,918.1	873.3	862.9	1,044.8
UNIDAD DEL SERVICIO ELECTORAL PROFESIONAL	1,208.4	-160.0	1,048.4	510.8	504.5	537.6
<b>Total del Gasto</b>	<b>241,763.0</b>	<b>-70,337.6</b>	<b>171,425.4</b>	<b>122,038.8</b>	<b>121,761.2</b>	<b>49,388.6</b>

  
 ARMANDO GUERRERO RAMÍREZ  
 CONSEJERO PRESIDENTE

  
 C. RICARDO AGUILAR RAMÍREZ  
 DIRECTOR ADMINISTRATIVO





**ADMINISTRATIVA**  
**GO**  
**ECTO**

Cuenta Pública 2015  
 Instituto Electoral del Estado  
 Estado Analítico de Ingresos  
 Del 1 de Enero al 26 de Julio de 2015

Rubro de Ingresos	Ingreso					Diferencia (7= 3 - 1)
	Estimado	Ampliaciones y Reducciones	Modificado	Devengado	Recaudado	
	(1)	(2)	(3= 1 + 2)	(4)	(5)	
Impuestos	0.0	0.0	0.0	0.0	0.0	0.0
Cuotas y Aportaciones de Seguridad Social	0.0	0.0	0.0	0.0	0.0	0.0
Contribuciones de Mejoras	0.0	0.0	0.0	0.0	0.0	0.0
Derechos	0.0	0.0	0.0	0.0	0.0	0.0
Productos	0.0	82.9	82.9	82.9	82.9	82.9
Corriente	0.0	82.9	82.9	82.9	82.9	82.9
Capital	0.0	0.0	0.0	0.0	0.0	0.0
Aprovechamientos	0.0	874.6	874.6	881.3	881.3	881.3
Corriente	0.0	874.6	874.6	881.3	881.3	881.3
Capital	0.0	0.0	0.0	0.0	0.0	0.0
Ingresos por Ventas de Bienes y Servicios	0.0	13.7	13.7	13.7	13.7	13.7
Participaciones y Aportaciones	0.0	3,042.4	3,042.4	3,042.4	3,042.4	3,042.4
Transferencias, Asignaciones, Subsidios y Otras Ayudas	241,762.9	-74,351.2	167,411.7	141,150.8	141,150.8	-100,612.1
Ingresos Derivados de Financiamientos	0.0	0.0	0.0	0.0	0.0	0.0
<b>Total</b>	<b>241,762.9</b>	<b>-70,337.6</b>	<b>171,425.3</b>	<b>145,171.1</b>	<b>145,171.1</b>	<b>-96,591.8</b>
				<b>Ingresos excedentes<sup>1</sup></b>		

Estado Analítico de Ingresos Por Fuente de Financiamiento	Ingreso					Diferencia (7= 5 - 1)
	Estimado	Ampliaciones y Reducciones	Modificado	Devengado	Recaudado	
	(1)	(2)	(3= 1 + 2)	(4)	(5)	
<b>Ingresos del Gobierno</b>	<b>0.0</b>	<b>3,999.9</b>	<b>3,999.9</b>	<b>4,006.6</b>	<b>4,006.6</b>	<b>4,006.6</b>
Impuestos	0.0	0.0	0.0	0.0	0.0	0.0
Contribuciones de Mejoras	0.0	0.0	0.0	0.0	0.0	0.0
Derechos	0.0	0.0	0.0	0.0	0.0	0.0
Productos	0.0	82.9	82.9	82.9	82.9	82.9
Corriente	0.0	82.9	82.9	82.9	82.9	82.9
Capital	0.0	0.0	0.0	0.0	0.0	0.0
Aprovechamientos	0.0	874.6	874.6	881.3	881.3	881.3
Corriente	0.0	874.6	874.6	881.3	881.3	881.3
Capital	0.0	0.0	0.0	0.0	0.0	0.0
Participaciones y Aportaciones	0.0	3,042.4	3,042.4	3,042.4	3,042.4	3,042.4
Transferencias, Asignaciones, Subsidios y Otras Ayudas	0.0	0.0	0.0	0.0	0.0	0.0
<b>Ingresos de Organismos y Empresas</b>	<b>241,762.9</b>	<b>-74,337.5</b>	<b>167,425.4</b>	<b>141,164.5</b>	<b>141,164.5</b>	<b>-100,598.4</b>
Cuotas y Aportaciones de Seguridad Social	0.0	0.0	0.0	0.0	0.0	0.0
Ingresos por Ventas de Bienes y Servicios	0.0	13.7	13.7	13.7	13.7	13.7
Transferencias, Asignaciones, Subsidios y Otras Ayudas	241,762.9	-74,351.2	167,411.7	141,150.8	141,150.8	-100,612.1
<b>Ingresos derivados de financiamiento</b>	<b>0.0</b>	<b>0.0</b>	<b>0.0</b>	<b>0.0</b>	<b>0.0</b>	<b>0.0</b>
Ingresos Derivados de Financiamientos	0.0	0.0	0.0	0.0	0.0	0.0
<b>Total</b>	<b>241,762.9</b>	<b>-70,337.6</b>	<b>171,425.3</b>	<b>145,171.1</b>	<b>145,171.1</b>	<b>-96,591.8</b>
				<b>Ingresos excedentes<sup>1</sup></b>		

<sup>1</sup> Los ingresos excedentes se presentan para efectos de cumplimiento de la Ley General de Contabilidad Gubernamental y el importe reflejado debe ser siempre mayor a cero

HERMANO GUERRERO RAMÍREZ  
 CONSEJERO PRESIDENTE

C. RICARDO AGUILAR RAMÍREZ  
 DIRECTOR ADMINISTRATIVO





**ASTRA**  
**DO**  
**ECTORIA**

Cuenta Pública 2015  
Instituto Ectorial del Estado  
Estado Analítico del Ejercicio del Presupuesto de Egresos  
Clasificación por Objeto del Gasto (Capítulo y Concepto)  
Del 1 de Enero al 26 de Julio de 2015

Concepto	Egresos					Subejercicio
	Aprobado	Ampliaciones/ (Reducciones)	Modificado	Devengado	Pagado	
	1	2	3=(1+2)	4	5	6=(3+4)
<b>Servicios Personales</b>	<b>35,091.5</b>	<b>-4,037.6</b>	<b>31,053.9</b>	<b>14,052.8</b>	<b>14,052.8</b>	<b>17,001.1</b>
Remuneraciones al Personal de Carácter Permanente	8,188.3	-1,036.3	7,152.0	3,911.5	3,911.5	3,240.6
Remuneraciones al Personal de Carácter Transitorio	1,486.8	-1,074.2	412.6	412.6	412.6	0.0
Remuneraciones Adicionales y Especiales	23,287.5	-2,882.7	20,404.7	8,820.1	8,820.1	11,584.7
Seguridad Social	2,129.0	-196.8	1,932.2	900.0	900.0	1,032.2
Otras Prestaciones Sociales y Económicas	0.0	912.4	912.4	8.7	8.7	903.7
Previsiones	0.0	0.0	0.0	0.0	0.0	0.0
Pago de Estímulos a Servidores Públicos	0.0	240.0	240.0	0.0	0.0	240.0
<b>Materiales y Suministros</b>	<b>2,072.0</b>	<b>-463.7</b>	<b>1,608.3</b>	<b>792.2</b>	<b>792.2</b>	<b>816.1</b>
Materiales de Administración, Emisión de Documentos y Artículos Oficiales	912.4	-70.1	842.3	492.2	492.2	350.1
Alimentos y Utensilios	278.1	-63.4	214.7	76.9	76.9	137.8
Materias Primas y Materiales de Producción y Comercialización	0.0	0.0	0.0	0.0	0.0	0.0
Materiales y Artículos de Construcción y de Reparación	37.4	-2.1	35.2	4.0	4.0	31.2
Productos Químicos, Farmacéuticos y de Laboratorio	5.2	3.9	9.1	3.9	3.9	5.2
Combustibles, Lubricantes y Aditivos	705.7	-284.3	421.4	201.7	201.7	219.7
Vestuario, Blancos, Prendas de Protección y Artículos Deportivos	9.7	1.1	10.8	1.1	1.1	9.7
Materiales y Suministros Para Seguridad	0.0	0.0	0.0	0.0	0.0	0.0
Herramientas, Refacciones y Accesorios Menores	123.5	-48.8	74.7	12.3	12.3	62.3
<b>Servicios Generales</b>	<b>16,032.4</b>	<b>610.7</b>	<b>16,643.1</b>	<b>7,662.0</b>	<b>7,386.3</b>	<b>8,981.1</b>
Servicios Básicos	997.5	-71.9	925.6	333.9	333.9	591.7
Servicios de Arrendamiento	3,163.0	129.0	3,291.9	1,673.1	1,673.1	1,618.8
Servicios Profesionales, Científicos, Técnicos y Otros Servicios	1,746.9	1,714.2	3,461.1	1,443.7	1,443.7	2,017.4
Servicios Financieros, Bancarios y Comerciales	362.3	-98.1	264.2	93.4	93.4	170.8
Servicios de Instalación, Reparación, Mantenimiento y Conservación	353.6	-39.0	314.6	203.6	203.6	111.0
Servicios de Comunicación Social y Publicidad	622.1	-228.0	394.1	22.7	22.7	371.4
Servicios de Traslado y Viáticos	396.1	-35.5	360.6	43.1	43.1	317.5
Servicios Oficiales	30.0	16.6	46.6	16.3	16.3	30.3
Otros Servicios Generales	8,360.9	-776.5	7,584.4	3,832.2	3,556.5	3,752.2
<b>Transferencias, Asignaciones, Subsidios y Otras Ayudas</b>	<b>188,489.9</b>	<b>-66,442.7</b>	<b>122,047.2</b>	<b>99,488.1</b>	<b>99,488.1</b>	<b>22,559.1</b>
Transferencias Internas y Asignaciones al Sector Público	0.0	0.0	0.0	0.0	0.0	0.0
Transferencias al Resto del Sector Público	0.0	0.0	0.0	0.0	0.0	0.0
Subsidios y Subvenciones	0.0	0.0	0.0	0.0	0.0	0.0
Ayudas Sociales	188,489.9	-66,442.7	122,047.2	99,488.1	99,488.1	22,559.1
Pensionamientos y Jubilaciones	0.0	0.0	0.0	0.0	0.0	0.0
Transferencias a Fideicomisos, Mandatos y Otros Análogos	0.0	0.0	0.0	0.0	0.0	0.0
Transferencias a la Seguridad Social	0.0	0.0	0.0	0.0	0.0	0.0
Donativos	0.0	0.0	0.0	0.0	0.0	0.0
Transferencias al Exterior	0.0	0.0	0.0	0.0	0.0	0.0
<b>Bienes Muebles, Inmuebles e Intangibles</b>	<b>77.2</b>	<b>-4.3</b>	<b>72.9</b>	<b>41.7</b>	<b>41.7</b>	<b>31.2</b>
Mobiliario y Equipo de Administración	54.7	11.0	65.7	35.5	35.5	30.2
Mobiliario y Equipo Educativo y Recreativo	0.0	0.0	0.0	0.0	0.0	0.0
Equipo e Instrumental Médico y de Laboratorio	0.0	3.3	3.3	3.3	3.3	0.0
Vehículos y Equipo de Transporte	0.0	0.0	0.0	0.0	0.0	0.0
Equipo de Defensa y Seguridad	0.0	0.0	0.0	0.0	0.0	0.0
Maquinaria, Otros Equipos y Herramientas	2.5	-1.5	1.0	0.0	0.0	1.0
Activos Biológicos	0.0	0.0	0.0	0.0	0.0	0.0



ADMINISTRATIVA  
DO  
DIRECTORAL

Cuenta Pública 2015

Instituto Electoral del Estado

Estado Analítico del Ejercicio del Presupuesto de Egresos

Clasificación por Objeto del Gasto (Capítulo y Concepto)

Del 1 de Enero al 26 de Julio de 2015

Concepto	Egresos					Subejercicio
	Aprobado	Ampliaciones/ (Reducciones)	Modificado	Devengado	Pagado	
	1	2	3 = (1 + 2)	4	5	6 = (3 - 4)
Bienes Inmuebles	0.0	0.0	0.0	0.0	0.0	0.0
Activos Intangibles	20.0	-17.1	2.9	2.9	2.9	0.0
<b>Inversión Pública</b>	<b>0.0</b>	<b>0.0</b>	<b>0.0</b>	<b>0.0</b>	<b>0.0</b>	<b>0.0</b>
Obra Pública en Bienes de Dominio Público	0.0	0.0	0.0	0.0	0.0	0.0
Obra Pública en Bienes Propios	0.0	0.0	0.0	0.0	0.0	0.0
Proyectos Productivos y Acciones de Fomento	0.0	0.0	0.0	0.0	0.0	0.0
<b>Inversiones Financieras y Otras Provisiones</b>	<b>0.0</b>	<b>0.0</b>	<b>0.0</b>	<b>0.0</b>	<b>0.0</b>	<b>0.0</b>
Inversiones Para el Fomento de Actividades Productivas.	0.0	0.0	0.0	0.0	0.0	0.0
Acciones y Participaciones de Capital	0.0	0.0	0.0	0.0	0.0	0.0
Compra de Títulos y Valores	0.0	0.0	0.0	0.0	0.0	0.0
Concesión de Préstamos	0.0	0.0	0.0	0.0	0.0	0.0
Inversiones en Fideicomisos, Mandatos y Otros Análogos	0.0	0.0	0.0	0.0	0.0	0.0
Otras Inversiones Financieras	0.0	0.0	0.0	0.0	0.0	0.0
Provisiones para Contingencias y Otras Erogaciones Especiales	0.0	0.0	0.0	0.0	0.0	0.0
<b>Participaciones y Aportaciones</b>	<b>0.0</b>	<b>0.0</b>	<b>0.0</b>	<b>0.0</b>	<b>0.0</b>	<b>0.0</b>
Participaciones	0.0	0.0	0.0	0.0	0.0	0.0
Aportaciones	0.0	0.0	0.0	0.0	0.0	0.0
Convenios	0.0	0.0	0.0	0.0	0.0	0.0
<b>Deuda Pública</b>	<b>0.0</b>	<b>0.0</b>	<b>0.0</b>	<b>0.0</b>	<b>0.0</b>	<b>0.0</b>
Amortización de la Deuda Pública	0.0	0.0	0.0	0.0	0.0	0.0
Intereses de la Deuda Pública	0.0	0.0	0.0	0.0	0.0	0.0
Comisiones de la Deuda Pública	0.0	0.0	0.0	0.0	0.0	0.0
Gastos de la Deuda Pública	0.0	0.0	0.0	0.0	0.0	0.0
Costo por Coberturas	0.0	0.0	0.0	0.0	0.0	0.0
Apoyos Financieros	0.0	0.0	0.0	0.0	0.0	0.0
Adeudos de Ejercicios Fiscales Anteriores (Adefas)	0.0	0.0	0.0	0.0	0.0	0.0
<b>Total del Gasto</b>	<b>241,763.0</b>	<b>-70,337.6</b>	<b>171,425.4</b>	<b>122,036.8</b>	<b>121,761.1</b>	<b>49,388.6</b>

ARMANDO GUERRERO RAMÍREZ  
CONSEJERO PRESIDENTE

C. RICARDO AGUILAR RAMÍREZ  
DIRECTOR ADMINISTRATIVO





Instituto Electoral del Estado  
Indicadores de Postura Fiscal  
Del 1 de Enero al 26 de Julio de 2015

Concepto	Estimado	Devengado	Pagado
<b>I. Ingresos Presupuestarios (I=1+2)</b>	241,762.9	145,171.1	145,171.1
1. Ingresos del Gobierno de la Entidad Federativa <sup>1</sup>	241,762.9	145,157.4	145,157.4
2. Ingresos del Sector Paraestatal <sup>1</sup>	0.0	13.7	13.7
<b>II. Egresos Presupuestarios (II=3+4)</b>	241,762.9	122,036.7	121,761.1
3. Egresos del Gobierno de la Entidad Federativa <sup>2</sup>	241,762.9	122,036.7	121,761.1
4. Egresos del Sector Paraestatal <sup>2</sup>	0.0	0.0	0.0
<b>III. Balance Presupuestario (Superávit o Déficit) (III = I - II)</b>	0.0	23,134.4	23,410.0

Concepto	Estimado	Devengado	Pagado <sup>3</sup>
<b>III. Balance presupuestario (Superávit o Déficit)</b>	0.0	23,134.4	23,410.0
<b>IV. Intereses, Comisiones y Gastos de la Deuda</b>	0.0	0.0	0.0
<b>V. Balance Primario (Superávit o Déficit) (V= III - IV)</b>	0.0	23,134.4	23,410.0

Concepto	Estimado	Devengado	Pagado <sup>3</sup>
<b>A. Financiamiento</b>	0	0	0
<b>B. Amortización de la deuda</b>	0	0	0
<b>C. Endeudamiento ó desendeudamiento (C = A - B)</b>	0	0	0

1. Los Ingresos que se presentan son los ingresos presupuestarios totales sin incluir los ingresos por financiamientos. Los Ingresos del Gobierno de la Entidad Federativa corresponden a los del Poder Ejecutivo, Legislativo Judicial y Autónomos

2. Los egresos que se presentan son los egresos presupuestarios totales sin incluir los egresos por amortización. Los egresos del Gobierno de la Entidad Federativa corresponden a los del Poder Ejecutivo, Legislativo, Judicial y Órganos Autónomos

3. Para Ingresos se reportan los ingresos recaudados; para egresos se reportan los egresos pagados

C. ARMANDO GUERRERO RAMÍREZ  
CONSEJERO PRESIDENTE

C. RICARDO AGUILAR RAMÍREZ  
DIRECTOR ADMINISTRATIVO






Cuenta Pública 2015  
Intereses de la deuda  
Del 1o. de enero al 26 de julio de 2015  
Miles de Pesos

Ente Público: INSTITUTO ELECTORAL DEL ESTADO

**NO APLICA**

ECTORAL  
DO  
NISTRATIVA

C. ARMANDO GUERRERO RAMÍREZ  
CONSEJERO PRESIDENTE



C. RICARDO AGUILAR RAMÍREZ  
DIRECTOR ADMINISTRATIVO



Cuenta Pública 2015  
Endeudamiento neto  
Del 1o. de enero al 26 de julio de 2015  
Miles de Pesos

Ente Público: INSTITUTO ELECTORAL DEL ESTADO

**NO APLICA**

CTORAL

DO

ISTRATIVA

C. GUERRERO RAMÍREZ  
CONSEJERO PRESIDENTE

C. RICARDO AGUILAR RAMÍREZ  
DIRECTOR ADMINISTRATIVO



Cuenta Pública 2015

Instituto Electoral del Estado

Estado Analítico del Ejercicio del Presupuesto de Egresos

Clasificación Funcional (Finalidad y Función)

Del 1 de Enero al 26 de Julio de 2015

Concepto	Egresos					
	Aprobado	Ampliaciones/ (Reducciones)	Modificado	Devengado	Pagado	Subejercicio
	1	2	3 = (1 + 2)	4	5	6 = (3 - 4)
<b>Gobierno</b>	<b>241,763.0</b>	<b>-70,337.6</b>	<b>171,425.4</b>	<b>122,036.8</b>	<b>121,761.2</b>	<b>49,388.6</b>
Legislación			0.0			0.0
Justicia			0.0			0.0
Coordinación de la Política de Gobierno	241,763.0	-70,337.6	171,425.4	122,036.8	121,761.2	49,388.6
Relaciones Exteriores			0.0			0.0
Asuntos Financieros y Hacendarios			0.0			0.0
Seguridad Nacional			0.0			0.0
Asuntos de Orden Público y de Seguridad Interior			0.0			0.0
Otros Servicios Generales			0.0			0.0
121.8			0.0			0.0
<b>Desarrollo Social</b>	<b>0.0</b>	<b>0.0</b>	<b>0.0</b>	<b>0.0</b>	<b>0.0</b>	<b>0.0</b>
Protección Ambiental			0.0	0.0	0.0	0.0
Vivienda y Servicios a la Comunidad			0.0			0.0
Salud			0.0			0.0
Recreación, Cultura y Otras Manifestaciones Sociales			0.0			0.0
Educación			0.0			0.0
Protección Social			0.0			0.0
Otros Asuntos Sociales			0.0			0.0
<b>Desarrollo Económico</b>	<b>0.0</b>	<b>0.0</b>	<b>0.0</b>	<b>0.0</b>	<b>0.0</b>	<b>0.0</b>
Asuntos Económicos, Comerciales y Laborales en General			0.0	0.0	0.0	0.0
Agropecuaria, Silvicultura, Pesca y Caza			0.0			0.0
Combustibles y Energía			0.0			0.0
Minería, Manufacturas y Construcción			0.0			0.0
Transporte			0.0			0.0
Comunicaciones			0.0			0.0
Turismo			0.0			0.0
Ciencia, Tecnología e Innovación			0.0			0.0
Otras Industrias y Otros Asuntos Económicos			0.0			0.0
<b>Otras no Clasificadas en Funciones Anteriores</b>	<b>0.0</b>	<b>0.0</b>	<b>0.0</b>	<b>0.0</b>	<b>0.0</b>	<b>0.0</b>
Transacciones de la Deuda Pública / Costo Financiero de la Deuda			0.0	0.0	0.0	0.0
Transferencias, Participaciones y Aportaciones entre Diferentes Niveles y Orígenes de Gobierno			0.0			0.0
Saludamiento del Sistema Financiero			0.0			0.0
Adeudos de Ejercicios Fiscales Anteriores			0.0			0.0
<b>Total del Gasto</b>	<b>241,763.0</b>	<b>-70,337.6</b>	<b>171,425.4</b>	<b>22,036.8</b>	<b>121,761.2</b>	<b>49,388.6</b>

FRANCO GUERRERO RAMÍREZ  
CONSEJERO PRESIDENTE

C. RICARDO AGUILAR RAMÍREZ  
DIRECTOR ADMINISTRATIVO





**Cuenta Pública 2015  
Instituto Electoral del Estado  
Gasto por Categoría Programática  
Del 1 de Enero al 26 de Julio de 2015**

Concepto	Egresos						Subejercicio 6 = (3-4)
	Aprobado 1	Ampliaciones/ (Reducciones) 2	Modificatio 3 = (1+2)	Devengado 4	Pagado 5		
<b>Programas</b>	<b>241,762.9</b>	<b>-70,337.5</b>	<b>171,425.3</b>	<b>122,036.7</b>	<b>121,761.1</b>	<b>49,388.6</b>	
Subsidios: Sector Social y Privado o Entidades Federativas y Municipios	0.0	0.0	0.0	0.0	0.0	0.0	
Sujetos a Reglas de Operación	0.0	0.0	0.0	0.0	0.0	0.0	
Otros Subsidios	0.0	0.0	0.0	0.0	0.0	0.0	
<b>Desempeño de las Funciones</b>	<b>241,762.9</b>	<b>-70,337.5</b>	<b>171,425.3</b>	<b>122,036.7</b>	<b>121,761.1</b>	<b>49,388.6</b>	
Prestación de Servicios Públicos	241,762.9	-70,337.5	171,425.3	122,036.7	121,761.1	49,388.6	
Provisión de Bienes Públicos	0.0	0.0	0.0	0.0	0.0	0.0	
Planeación, seguimiento y evaluación de políticas públicas	0.0	0.0	0.0	0.0	0.0	0.0	
Promoción y fomento	0.0	0.0	0.0	0.0	0.0	0.0	
Regulación y supervisión	0.0	0.0	0.0	0.0	0.0	0.0	
Funciones de las Fuerzas Armadas (Únicamente Gobierno Federal)	0.0	0.0	0.0	0.0	0.0	0.0	
Específicos	0.0	0.0	0.0	0.0	0.0	0.0	
Proyectos de Inversión	0.0	0.0	0.0	0.0	0.0	0.0	
<b>Administrativos y de Apoyo</b>	<b>0.0</b>	<b>0.0</b>	<b>0.0</b>	<b>0.0</b>	<b>0.0</b>	<b>0.0</b>	
Apoyo al proceso presupuestario y para mejorar la eficiencia institucional	0.0	0.0	0.0	0.0	0.0	0.0	
Apoyo a la función pública y al mejoramiento de la gestión	0.0	0.0	0.0	0.0	0.0	0.0	
Operaciones ajenas	0.0	0.0	0.0	0.0	0.0	0.0	
<b>Compromisos</b>	<b>0.0</b>	<b>0.0</b>	<b>0.0</b>	<b>0.0</b>	<b>0.0</b>	<b>0.0</b>	
Obligaciones de cumplimiento de resolución jurisdiccional	0.0	0.0	0.0	0.0	0.0	0.0	
Desastres Naturales	0.0	0.0	0.0	0.0	0.0	0.0	
<b>Obligaciones</b>	<b>0.0</b>	<b>0.0</b>	<b>0.0</b>	<b>0.0</b>	<b>0.0</b>	<b>0.0</b>	
Pensiones y jubilaciones	0.0	0.0	0.0	0.0	0.0	0.0	
Aportaciones a la seguridad social	0.0	0.0	0.0	0.0	0.0	0.0	
Aportaciones a fondos de estabilización	0.0	0.0	0.0	0.0	0.0	0.0	
Aportaciones a fondos de inversión y reestructura de pensiones	0.0	0.0	0.0	0.0	0.0	0.0	
<b>Programas de Gasto Federalizado (Gobierno Federal)</b>	<b>0.0</b>	<b>0.0</b>	<b>0.0</b>	<b>0.0</b>	<b>0.0</b>	<b>0.0</b>	
Gasto Federalizado	0.0	0.0	0.0	0.0	0.0	0.0	
Participaciones a entidades federativas y municipios	0.0	0.0	0.0	0.0	0.0	0.0	
Costo financiero, deuda o apoyos a deudores y ahorradores de la banca	0.0	0.0	0.0	0.0	0.0	0.0	
Adeudos de ejercicios fiscales anteriores	0.0	0.0	0.0	0.0	0.0	0.0	
<b>Total del Gasto</b>	<b>241,762.9</b>	<b>-70,337.5</b>	<b>171,425.3</b>	<b>122,036.7</b>	<b>121,761.1</b>	<b>49,388.6</b>	

ERMANDO GUERRERO RAMÍREZ  
CONSEJERO PRESIDENTE

**ECTORAL**  
**ADO**  
**MINISTRATIVA**

C. RICARDO AGUILAR RAMÍREZ  
DIRECTOR ADMINISTRATIVO



Cuenta Pública 2015  
Programas y proyectos de inversión  
Del 1o. de enero al 26 de julio de 2015  
Miles de Pesos

Ente Público: INSTITUTO ELECTORAL DEL ESTADO

**NO APLICA**

LECTORAL  
ADO  
MINISTRATIVA

C. ARMANDO GUERRERO RAMÍREZ  
CONSEJERO PRESIDENTE

C. RICARDO AGUILAR RAMÍREZ  
DIRECTOR ADMINISTRATIVO





# INFORME DE AVANCE DE GESTION FINANCIERA

INSTRUMENTO ADMINISTRATIVO

IAGF - 1

Entidad: INSTITUTO ELECTORAL DEL ESTADO  
Periodo: DEL 1o. ENERO AL 26 DE JULIO DE 2015

Instituto Electoral del Estado

Concepto	Enero	Febrero	Marzo	Acumulado 1er. Trimestre	Abril	Mayo	Junio	Acumulado 2do. Trimestre	Julio	Agosto	Sept.	Acumulado 3er. Trimestre	Oct.	Nov.	Dic.	Acumulado 4to. Trimestre	Anual
<b>Ingresos</b>																	
SUBSIDIOS	18,436,307.13	22,114,470.29	20,682,307.19	61,233,084.61	20,032,848.45	20,180,071.05	19,947,960.45	60,160,879.95	19,756,741.45			19,756,741.45				0.00	141,150,706.0
OTROS INGRESOS	25.00	512,328.00	539,614.25	1,051,967.25	504,515.00	513,258.00	1,400,637.44	2,418,410.44	467,051.43			467,051.43				0.00	3,937,429.1
PRODUCTOS	1,844.83	12,507.68	20,207.57	34,360.08	15,015.33	13,802.52	19,789.06	48,606.91	6.32			6.32				0.00	82,973.3
<b>Egresos</b>																	
<b>GASTOS GENERALES</b>																	
SERVICIOS PERSONALES	2,784,803.29	2,892,351.40	2,798,997.27	8,476,151.96	2,571,743.30	2,999,586.36	2,547,847.22	8,119,176.88	1,240,596.29			1,240,596.29				0.00	17,835,925.1
MATERIALES Y SUMINISTROS	14,548.03	100,679.15	165,393.15	280,620.33	215,814.88	94,984.52	153,974.11	464,773.51	46,807.09			46,807.09				0.00	792,200.9
SERVICIOS GENERALES	309,287.37	368,444.41	757,910.30	1,435,642.08	585,045.67	656,452.79	926,805.45	2,168,303.91	277,778.87			277,778.87				0.00	3,881,724.8
SUBSIDIOS, TRANSFERENCIAS Y AYUDAS	15,692,489.13	16,280,688.71	16,574,479.40	48,547,657.24	16,386,755.16	16,368,534.21	16,320,534.16	49,075,823.53	1,864,598.79			1,864,598.79				0.00	99,488,079.5
BIENES MUEBLES E INMUEBLES				0.00	9,462.00	0.00	3,300.00	12,762.00	26,095.00			26,095.00				0.00	38,857.0
<b>Total Erogado</b>																	
Total Erogado	18,801,127.82	19,642,163.67	20,296,780.12	58,740,071.61	19,768,821.01	20,119,557.88	19,952,460.94	59,840,839.83	3,455,876.04	0.00	0.00	3,455,876.04	0.00	0.00	0.00	0.00	122,036,787.4
<b>Total Programado</b>																	
Total Programado	3,851,845.16	64,601,382.32	5,435,694.67	73,888,922.15	9,434,924.54	21,377,402.24	16,475,419.90	47,287,746.68	20,783,730.44	4,779,125.07	4,685,870.85	30,248,726.36	4,725,786.35	4,655,078.83	10,619,129.14	19,999,994.32	171,425,389.5
<b>Diferencia entre programado y lo obtenido</b>																	
Diferencia entre programado y lo obtenido	-14,949,282.66	44,959,218.65	-14,861,085.45	15,148,850.54	-10,333,896.47	1,257,844.36	-3,477,041.04	-12,553,093.15	17,327,854.40	4,779,125.07	4,685,870.85	26,792,850.32	4,725,786.35	4,655,078.83	10,619,129.14	19,999,994.32	49,388,602.0

Vo.Bo.

L.E. RICARDO AGUILAR RAMÍREZ  
DIRECTOR ADMINISTRATIVO

AUTORIZO

ARMANDO GUERRERO RAMÍREZ  
CONSEJERO PRESIDENTE

NOTA: El formato IAGF-2, No se incluye por no existir Obra Pública en el Instituto.



ECTORAL

DO

ISTRATIVA



Informe de Avance de Gestión Financiera  
Correspondiente del 01 de Enero al 26 de Julio de 2015

IAGF - 3

Programado  
Obtenido  
Diferencia

Ingresos	Egresos
171,425,389.51	171,425,389.51
145,171,108.44	122,036,787.48
26,254,281.07	49,388,602.03

INGRESOS PRESUPUESTAL	Ingresos obtenidos por el Presupuesto de Enero al 26 de Julio 2015	141,150,706.01	
	Presupuesto Autorizado	171,425,389.51	
	Diferencia entre Presupuesto Programado y obtenido		-30,274,683.50
	Ampliación de Recursos en oficio de Autorización:		
	AP 337	7,058,395.06	
	AP 660	3,233,397.74	
	AP 1159	3,942,978.68	
	AP 1619	15,512,489.13	
	AP 2065	15,512,489.13	
	AP 2440	15,512,489.13	
	Subtotal de las ampliaciones del presupuesto	60,772,238.87	
	Total de Ingresos por presupuesto		
OTROS INGRESOS	Interés	82,973.31	
	Otros	3,937,429.12	4,020,402.43
	Total de diferencia de Ingresos		-26,254,281.07

**EGRESOS**

Durante el periodo que se informa, mediante acuerdo de la Junta Ejecutiva del Instituto Electoral del Estado número IEE/JE-010/15, se aprueba el ajuste al presupuesto de egresos para el ejercicio fiscal dos mil quince de este Organismo Electoral. La Secretaría de Finanzas y Administración autorizó las siguientes ampliaciones presupuestales: para cubrir el financiamiento público que se otorgará a los partidos políticos "MORENA Y HUMANISTA" mediante oficio SE-046/2015, oficio DPPP/1072/2015 asigno recursos para cubrir el financiamiento público al partido político "ENCUENTRO SOCIAL" y con oficios DPPP/1795/2015, S.E. 149/2015 y S.E. 176/2015, S.E. 210/2015 asigno recursos a los partidos políticos a fin de cubrir financiamiento público de los meses de abril, mayo y junio en términos del acuerdo de consejo general CG/AC-063/14.

Capítulo	Nombre	Programado	Real	Diferencia
1000	Servicios Personales	30,291,220.87	17,835,925.13	12,455,295.54
2000	Materiales y Suministros	1,601,208.00	792,200.93	809,007.07
3000	Servicios Generales	17,419,030.64	3,881,724.86	13,537,305.78
4000	Subsidios Transferencias y Ayudas	122,047,216.87	99,488,079.56	22,559,137.31
5000	Bienes Muebles e Inmuebles	66,713.33	38,857.00	27,856.33
	<b>TOTAL</b>	<b>171,425,389.51</b>	<b>122,036,787.48</b>	<b>49,388,602.03</b>

LA PRESENTE COPIA FOTOSTÁTICA CONCUERDA FIEL Y EXACTAMENTE EN  
TODAS Y CADA UNA DE SUS PARTES, CON EL DOCUMENTO EN ORIGINAL,  
QUE TUVE A LA VISTA.-----  
SE EXPIDE LA PRESENTE CERTIFICACIÓN, TREINTA Y CINCO FOJAS, EN LA  
HEROICA PUEBLA DE ZARAGOZA, A LOS TRES DÍAS DEL MES DE AGOSTO  
DEL AÑO DOS MIL QUINCE.-----

**DIRECTOR ADMINISTRATIVO**

**L.E. RICARDO AGUILAR RAMÍREZ**