



Instituto Electoral del Estado

IEE/JE-0117/15

ACUERDO DE LA JUNTA EJECUTIVA DEL INSTITUTO ELECTORAL DEL ESTADO, POR EL QUE APRUEBA LOS ESTADOS FINANCIEROS ARMONIZADOS Y NO ARMONIZADOS, ASÍ COMO LA CUENTA PARCIAL DE ESTE ORGANISMO ELECTORAL CON CIFRAS DEL VEINTISIETE DE JULIO AL TREINTA Y UNO DE OCTUBRE DEL EJERCICIO FISCAL 2015

ANTECEDENTES

I. En sesión especial de fecha diez de agosto de dos mil quince, el Consejo General designó como Consejera Presidenta del Organismo a la Doctora Alicia Olga Lazcano Ponce, a través del acuerdo CG/AC-012/15.

II. En sesión extraordinaria del Consejo General del Instituto Nacional Electoral de fecha treinta de octubre de dos mil quince designó al Consejero Presidente y las Consejeras y los Consejeros Electorales del Órgano Superior de Dirección del Organismo Público local Electoral del Estado de Puebla, funcionarios que rindieron la protesta de ley correspondiente el pasado tres de noviembre de dos mil quince.

III. Mediante escrito de fecha tres de noviembre de dos mil quince, la Doctora Alicia Olga Lazcano Ponce solicitó a la Secretaria Ejecutiva lo siguiente:

.....
Quien suscribe Dra. Alicia Olga Lazcano Ponce, por este atento medio me permito solicitar a Usted, tenga a bien gire sus apreciables instrucciones a quien corresponda para que conforme a las disposiciones relativas a la presentación de la Cuenta Pública que habré de remitir a la Auditoría Superior del Estado de Puebla; por el periodo del 27 de julio al 31 de octubre de 2015; se me haga entrega en original la misma, así como el Acuerdo del Órgano Superior de Dirección respectivo, a través del cual se aprueba la Cuenta Pública.
Señalo como domicilio para oír y recibir notificaciones personales la casa ubicada en Prolongación de la 15 Sur #23211, Fracc. Hacienda Valle de Zerezotla, C.p. 72760, en esta ciudad de Puebla, Puebla.
.....

IV. A través del memorándum IEE/DA/1049/15, de fecha doce de noviembre de dos mil quince, el Director Administrativo, Licenciado Ricardo Aguilar Ramírez solicitó al Secretario Ejecutivo lo siguiente:

.....
Con fundamento en lo dispuesto por los artículos 20 párrafo segundo de la Ley de Fiscalización Superior y Rendición de Cuentas para el Estado de Puebla, 106 del Código de Instituciones y Procesos Electorales del Estado de Puebla y numeral 5 del Capítulo V del Manual de Cuenta Pública Armonizada para las Entidades Paraestatales y Organismos Autónomos 2012, emitido por la Auditoría Superior del Estado de Puebla por este medio solicito atentamente que por su conducto **someta a aprobación de Junta Ejecutiva los estados financieros armonizados y no armonizados, así como la Cuenta Pública parcial de este Instituto con cifras del veintisiete de julio al treinta y uno de octubre del ejercicio fiscal 2015.**
.....



CONSIDERANDO

1. Que, el artículo 78 del Código de Instituciones y Procesos Electorales del Estado de Puebla establece que son órganos centrales del Instituto Electoral del Estado el Consejo General y la Junta Ejecutiva.

2. Que, el numeral 95 fracción II del Código de la materia establece que la Junta Ejecutiva tiene la atribución, entre otras, de fijar las políticas generales, programas, sistemas y procedimientos administrativos del Instituto, por lo que resulta competente para atender la solicitud puesta a su consideración.

3. Que, los numerales 19 y 20 párrafo segundo, de la Ley de Fiscalización Superior y Rendición de cuentas para el Estado de Puebla, respectivamente señalan que la cuenta pública estará conformada y contendrá como mínimo atendiendo a la naturaleza del Sujeto de Revisión lo que para tal efecto señale la Ley General de Contabilidad Gubernamental y lo que se determine por las instancias competentes conforme a esta última, y demás disposiciones aplicables, así mismo, los titulares o representantes legales de los Sujetos de Revisión Obligados, cuando por cualquier circunstancia fueren sustituidos, presentarán la Cuenta Pública del periodo respectivo dentro de los sesenta días naturales siguientes a su sustitución.

Así mismo en numeral 5 del Capítulo V del Manual de Cuenta Pública Armonizada para las Entidades Paraestatales y Organismos Autónomos 2012, establece que es atribución de los Órganos de Gobierno revisar y aprobar los Estados Financieros para que se remitan a la Auditoría Superior del Estado de Puebla.

En ese sentido, el Director Administrativo del Organismo en atención a los antecedentes III y IV de este documento presenta ante éste Órgano Colegiado los estados financieros armonizados y no armonizados, así como la Cuenta Pública parcial del Instituto, con cifras correspondientes al periodo comprendido del veintisiete de julio al treinta y uno de octubre de del ejercicio fiscal 2015, relativos a la gestión de Consejera Presidenta del Organismo, Doctora Alicia Olga Lazcano Ponce, mismos que se detallan en el anexo que corre agregado para formar parte integrante del mismo y que fue explicado en mesa de trabajo previa a la aprobación de este documento

En consecuencia, la Junta Ejecutiva al ser informada por el Titular de la Dirección Administrativa del Organismo del resultado del balance financiero armonizado y no armonizado, respecto de la periodicidad señalada en el párrafo anterior del ejercicio fiscal dos mil quince, los aprueba en los términos presentados.

En el mismo sentido y en virtud de la solicitud detallada en el antecedente I de este documento, la Junta Ejecutiva ordena que los estados financieros armonizados y no



armonizados, así como la cuenta parcial de este Organismo Electoral con cifras del veintisiete de julio al treinta y uno de octubre de del ejercicio fiscal 2015, se entregue a la otrora titular de este Organismo, Doctora Alicia Olga Lazcano Ponce para efecto de que pueda dar cumplimiento al extremo legal contemplado en el numeral 20 párrafo segundo de la Ley de Fiscalización Superior y Rendición de cuentas para el Estado de Puebla.

Finalmente este Órgano Colegiado faculta a la Dirección Administrativa para efecto de entregar la documentación materia de este acuerdo a la Doctora Alicia Olga Lazcano Ponce.

Por lo antes expuesto y fundado, la Junta Ejecutiva del Instituto Electoral del Estado emite el siguiente:

ACUERDO

PRIMERO. La Junta Ejecutiva del Instituto Electoral del Estado aprueba los Estados Financieros armonizados y no armonizados, así como la cuenta parcial de este Organismo Electoral con cifras del veintisiete de julio al treinta y uno de octubre del ejercicio fiscal 2015, en atención a los razonamientos vertidos en el considerando 3 de este acuerdo.

SEGUNDO. La Junta Ejecutiva del Instituto Electoral del Estado faculta al Director Administrativo para realizar los trámites administrativos, en atención a los razonamientos vertidos en el considerando 3 de este acuerdo.

TERCERO. Notifíquese el presente acuerdo a través de la Dirección Técnica del Secretariado.

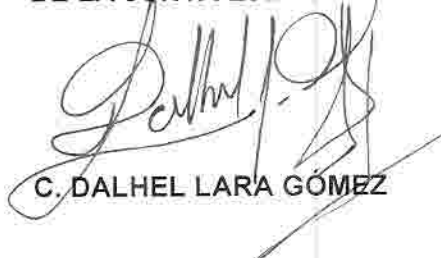
Este acuerdo fue aprobado por unanimidad de votos de los integrantes de la Junta Ejecutiva del Instituto Electoral del Estado de Puebla, en la sesión ordinaria de fecha diecisiete de noviembre de dos mil quince.

**CONSEJERO PRESIDENTE
DE LA JUNTA EJECUTIVA**



C. JACINTO HERRERA SERRALLONGA

**SECRETARIA EJECUTIVA
DE LA JUNTA EJECUTIVA**



C. DALHEL LARA GÓMEZ

INSTITUTO E
DEL ES
DIRECCIÓN AD

EL SUSCRITO DIRECTOR ADMINISTRATIVO, POR INSTRUCCIONES DEL SECRETARIO EJECUTIVO DEL INSTITUTO ELECTORAL DEL ESTADO, LICENCIADO MIGUEL DAVID JIMÉNEZ LÓPEZ, EN EJERCICIO DE LAS ATRIBUCIONES CONFERIDAS POR EL ARTÍCULO 93 FRACCIÓN XXVI DEL CÓDIGO DE INSTITUCIONES Y PROCESOS ELECTORALES DEL ESTADO DE PUEBLA, CERTIFICA Y HACE CONSTAR QUE:-----



Instituto Electoral del Estado
Estado de Puebla
Estado de Situación Financiera
Al 31/oct/2015

Usu: alemantilla
Rep: rptEstadoSituacionFinanciera

Fecha y hora de Impresión 05/nov/2015 10:45 a.m.

ACTIVO	2015	2014	PASIVO	2015	2014
ACTIVO CIRCULANTE	\$5,298,197.44	\$4,585,829.29	PASIVO CIRCULANTE	\$737,974.97	\$832,607.13
<i>EFFECTIVO Y EQUIVALENTES</i>	<i>\$5,297,234.41</i>	<i>\$4,584,772.73</i>	<i>CUENTAS POR PAGAR A CORTO PLAZO</i>	<i>\$576,856.38</i>	<i>\$698,059.89</i>
EFFECTIVO	\$20,000.00	\$10,000.00	SERVICIOS PERSONALES POR PAGAR A CORTO PLAZO	\$0.00	\$588.55
BANCOS/TESORERÍA	\$5,087,234.41	\$4,384,772.73	PROVEEDORES POR PAGAR A CORTO PLAZO	\$85,321.90	\$10,876.43
DEPÓSITOS DE FONDOS DE TERCEROS EN GARANTÍA Y/O A DERECHOS A RECIBIR EFFECTIVO O EQUIVALENTES	\$190,000.00	\$190,000.00	RETENCIONES Y CONTRIBUCIONES POR PAGAR A CORTO PL	\$491,534.48	\$601,813.35
CUENTAS POR COBRAR A CORTO PLAZO	\$3,859,400.00	\$0.00	PROVISIONES A CORTO PLAZO	\$161,118.59	\$134,547.24
DEUDORES DIVERSOS POR COBRAR A CORTO PLAZO	\$963.03	\$1,056.56	Total de Pasivos Circulantes	\$737,974.97	\$832,607.13
INGRESOS POR RECUPERAR A CORTO PLAZO	-\$3,859,400.00	\$0.00	PASIVO NO CIRCULANTE	\$0.00	\$0.00
Total de Activos Circulantes	\$5,298,197.44	\$4,585,829.29	Total de Pasivos	\$737,974.97	\$832,607.13
ACTIVO NO CIRCULANTE	\$29,995,590.56	\$33,888,482.34	HACIENDA PÚBLICA/PATRIMONIO	\$0.00	\$0.00
<i>BIENES MUEBLES</i>	<i>\$30,116,129.83</i>	<i>\$33,879,202.34</i>	HACIENDA PÚBLICA/PATRIMONIO CONTRIBUIDO	\$0.00	\$0.00
MOBILIARIO Y EQUIPO DE ADMINISTRACIÓN	\$15,188,612.97	\$18,549,839.38	HACIENDA PÚBLICA/PATRIMONIO GENERADO	\$5,065,160.71	\$4,251,882.13
MOBILIARIO Y EQUIPO EDUCACIONAL Y RECREATIVO	\$179,113.67	\$171,114.67	<i>RESULTADOS DEL EJERCICIO (AHORRO/ DESAHORRO)</i>	<i>\$4,438,631.00</i>	<i>\$3,971,908.67</i>
EQUIPO E INSTRUMENTAL MÉDICO Y DE LABORATORIO	\$3,300.00	\$0.00	<i>RESULTADOS DE EJERCICIOS ANTERIORES</i>	<i>\$626,529.71</i>	<i>\$279,973.46</i>
VEHÍCULOS Y EQUIPO DE TRANSPORTE	\$12,918,722.46	\$13,058,722.46	EXCESO O INSUFICIENCIA EN LA ACTUALIZACIÓN DE LA	\$0.00	\$0.00
MAQUINARIA, OTROS EQUIPOS Y HERRAMIENTAS	\$1,822,313.73	\$2,095,458.83	Total Hacienda Pública/Patrimonio	\$34,555,813.03	\$37,641,704.50
COLECCIONES, OBRAS DE ARTE Y OBJETOS VALIOSOS	\$4,067.00	\$4,067.00	Total de Pasivo y Hacienda Pública/Patrimonio	\$35,293,788.00	\$38,474,311.63
<i>ACTIVOS INTANGIBLES</i>	<i>\$59,523.20</i>	<i>\$9,280.00</i>			
SOFTWARE	\$59,523.20	\$9,280.00			
<i>DEPRECIACIÓN, DETERIORO Y AMORTIZACIÓN ACUMULADA DE B</i>	<i>-\$180,062.47</i>	<i>\$0.00</i>			
DEPRECIACIÓN ACUMULADA DE BIENES MUEBLES	-\$170,042.93	\$0.00			
AMORTIZACIÓN ACUMULADA DE ACTIVOS INTANGIBLES	-\$10,019.54	\$0.00			
Total de Activos No Circulantes	\$29,995,590.56	\$33,888,482.34			
Total de Activos	\$35,293,788.00	\$38,474,311.63			

[Handwritten signatures and marks]



Instituto Electoral del Estado
Estado de Puebla
Estado de Situación Financiera

Al 30/0ct/2015

Usu: alemantilla
Rep: rptEstadoSituacionFinanciera

Fecha y hora de Impresión 05/nov/2015 10:45 a.m.

CUENTAS DE ORDEN CONTABLES	2015	2014	CUENTAS DE ORDEN PRESUPUESTARIA	2015	2014
VALORES	\$0.00	\$0.00	LEY DE INGRESOS		\$0.00
VALORES EN CUSTODIA	\$2,429,381.34	\$2,990,524.00	LEY DE INGRESOS ESTIMADA	\$241,762,958.55	\$104,804,001.25
CUSTODIA DE VALORES	\$2,429,381.34	\$2,990,524.00	LEY DE INGRESOS POR EJECUTAR	\$13,635,514.01	\$12,054,973.41
EMISIÓN DE OBLIGACIONES	\$0.00	\$0.00	MODIFICACIONES A LA LEY DE INGRESOS ESTIMADA	-\$22,124,240.31	\$9,669,377.06
AVALES Y GARANTÍAS	\$0.00	\$0.00	LEY DE INGRESOS DEVENGADA	\$206,003,204.23	\$102,418,404.90
JUICIOS	\$0.00	\$0.00	LEY DE INGRESOS RECAUDADA	\$206,003,204.23	\$102,418,404.90
INVERSIÓN MEDIANTE PROYECTOS PARA PRESTACIÓN DE SERVICIOS	\$0.00	\$0.00	PRESUPUESTO DE EGRESOS		\$0.00
BIENES EN CONCESIONADOS O EN COMODATO	\$0.00	\$0.00	PRESUPUESTO DE EGRESOS APROBADO	\$241,762,958.55	\$104,804,001.25
			PRESUPUESTO DE EGRESOS POR EJERCER	\$9,246,231.46	\$2,008,593.29
			PRESUPUESTO DE EGRESOS MODIFICADO	-\$22,124,240.31	\$9,669,377.06
			PRESUPUESTO DE EGRESOS COMPROMETIDO	\$210,392,486.78	\$112,464,785.02
			PRESUPUESTO DE EGRESOS DEVENGADO	\$198,592,615.11	\$98,945,156.20
			PRESUPUESTO DE EGRESOS EJERCIDO	\$198,592,615.11	\$98,945,156.20
			PRESUPUESTO DE EGRESOS PAGADO	\$198,083,801.73	\$98,328,344.14

Quin

[Handwritten signature]

[Handwritten signature]




Usr: alemantilla
Rep: rptEstadoSituacionFinanciera

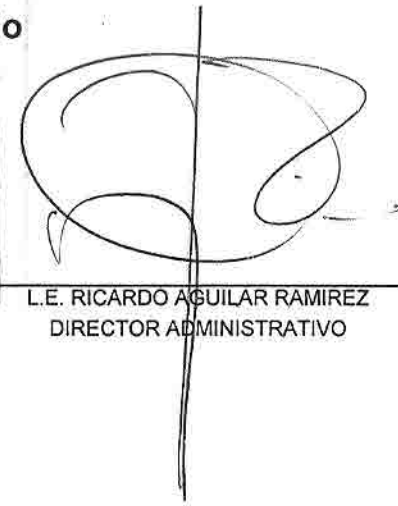
Instituto Electoral del Estado
Estado de Puebla
Estado de Situación Financiera
Al 31/oct/2015

ADMINISTRATIVA
ELECTORAL


Fecha y hora de Impresión | 05/nov/2015
10:45 a.m.


2015

DRA. ALICIA OLGA LAZCANO PONCE
CONSEJERA PRESIDENTA


2014

L.E. RICARDO AGUILAR RAMIREZ
DIRECTOR ADMINISTRATIVO



ESPACIO EN BLANCO







**Instituto Electoral del Estado
Estado de Puebla
Estados de Actividades
Del 01/ene/2015 al 31/oct/2015**


Usr: alemanilla
Rep: rptEstadoActividades

Fecha y hora de Impresión 05/nov/2015 10:47 a.m.

	<u>2015</u>	<u>2014</u>
INGRESOS Y OTROS BENEFICIOS		
INGRESOS DE GESTIÓN	\$1,340,145.87	\$930,359.20
PRODUCTOS DE TIPO CORRIENTE *	\$165,023.29	\$1,596.96
APROVECHAMIENTOS DE TIPO CORRIENTE	\$1,161,284.33	\$8,637.90
INGRESOS POR VENTA DE BIENES Y SERVICIOS	\$13,838.25	\$920,124.34
PARTICIPACIONES, APORTACIONES, TRANSFERENCIAS, ASIGNACIONES, SUBSIDIOS	\$201,812,691.71	\$101,488,045.70
PARTICIPACIONES Y APORTACIONES	\$1,521,361.35	\$0.00
CONVENIOS	\$1,521,361.35	\$0.00
TRANSFERENCIAS, ASIGNACIONES, SUBSIDIOS Y OTRAS AYUDAS	\$200,291,330.36	\$101,488,045.70
SUBSIDIOS Y SUBVENCIONES	\$200,291,330.36	\$101,488,045.70
OTROS INGRESOS Y BENEFICIOS	\$0.00	\$0.00
Total de Ingresos y Otros Beneficios	\$203,152,837.58	\$102,418,404.90
GASTOS Y OTRAS PÉRDIDAS		
GASTOS DE FUNCIONAMIENTO	\$34,424,572.47	\$43,099,661.80
SERVICIOS PERSONALES	\$21,121,892.35	\$26,391,522.59
MATERIALES Y SUMINISTROS	\$1,226,747.81	\$1,789,982.99
SERVICIOS GENERALES	\$12,075,932.31	\$14,918,156.22
TRANSFERENCIAS, ASIGNACIONES, SUBSIDIOS Y OTRAS AYUDAS	\$164,109,571.64	\$55,346,834.43
AYUDAS SOCIALES	\$164,109,571.64	\$55,346,834.43
PARTICIPACIONES Y APORTACIONES	\$0.00	\$0.00
INTERESES, COMISIONES Y OTROS GASTOS DE LA DEUDA PÚBLICA	\$0.00	\$0.00
OTROS GASTOS Y PÉRDIDAS EXTRAORDINARIAS	\$180,062.47	\$0.00
ESTIMACIONES, DEPRECIACIONES, DETERIOROS, OBSOLESCENCIA Y AMORTIZACIONES	\$180,062.47	\$0.00
INVERSIÓN PÚBLICA	\$0.00	\$0.00
Total de Gastos y otras Pérdidas	\$198,714,206.58	\$98,446,496.23
Resultado del Ejercicio (Ahorro/Desahorro)	\$4,438,631.00	\$3,971,908.67


DRA. ALICIA OLGA LAZCANO PONCE
CONSEJERA PRESIDENTA


L.E. RICARDO AGUILAR RAMIREZ
DIRECTOR ADMINISTRATIVO





Instituto Electoral del Estado
Estado de Puebla
Estados de Resultados
 Del 01/oct/2015 al 31/oct/2015

Usu: alemantilla
 Rep: rptEstadoResultado

Fecha y hora de Impresión | 05/nov/2015
 10:47 a.m.

	PERIODO	%	ACUMULADO	%
	1/oct al 31/oct/2015		01/ene al 31/oct/2015	
INGRESOS Y OTROS BENEFICIOS				
INGRESOS DE GESTIÓN	\$302,286.31	1.71 %	\$1,340,145.87	0.65 %
PRODUCTOS DE TIPO CORRIENTE	\$22,312.85	0.12 %	\$165,023.29	0.08 %
APROVECHAMIENTOS DE TIPO CORRIENTE	\$279,973.46	1.59 %	\$1,161,284.33	0.57 %
INGRESOS POR VENTA DE BIENES Y SERVICIOS	\$0.00	0.00 %	\$13,838.25	0.00 %
PARTICIPACIONES, APORTACIONES, TRANSFERENCIAS, ASIGNACIONES	\$17,300,532.30	98.28 %	\$201,812,691.71	99.34 %
PARTICIPACIONES Y APORTACIONES	-\$2,412,645.65	-13.70 %	\$1,521,361.35	0.74 %
CONVENIOS	-\$2,412,645.65	-13.70 %	\$1,521,361.35	0.74 %
TRANSFERENCIAS, ASIGNACIONES, SUBSIDIOS Y OTRAS AYUDAS	\$19,713,177.95	111.98 %	\$200,291,330.36	98.59 %
SUBSIDIOS Y SUBVENCIONES	\$19,713,177.95	111.98 %	\$200,291,330.36	98.59 %
OTROS INGRESOS Y BENEFICIOS	\$0.00	0.00 %	\$0.00	0.00 %
Total de Ingresos	\$17,602,818.61	100.00 %	\$203,152,837.58	100.00 %
GASTOS Y OTRAS PÉRDIDAS				
GASTOS DE FUNCIONAMIENTO	\$3,566,453.26	20.26 %	\$34,424,572.47	16.94 %
SERVICIOS PERSONALES	\$1,948,581.38	11.06 %	\$21,121,892.35	10.39 %
MATERIALES Y SUMINISTROS	\$95,633.21	0.54 %	\$1,226,747.81	0.60 %
SERVICIOS GENERALES	\$1,522,238.67	8.64 %	\$12,075,932.31	5.94 %
TRANSFERENCIAS, ASIGNACIONES, SUBSIDIOS Y OTRAS AYUDAS	\$19,618,716.18	111.45 %	\$164,109,571.64	80.78 %
AYUDAS SOCIALES	\$19,618,716.18	111.45 %	\$164,109,571.64	80.78 %
PARTICIPACIONES Y APORTACIONES	\$0.00	0.00 %	\$0.00	0.00 %
INTERESES, COMISIONES Y OTROS GASTOS DE LA DEUDA PÚBLICA	\$0.00	0.00 %	\$0.00	0.00 %
OTROS GASTOS Y PÉRDIDAS EXTRAORDINARIAS	\$12,013.24	0.06 %	\$180,062.47	0.08 %
ESTIMACIONES, DEPRECIACIONES, DETERIOROS, OBSOLESCENCIA Y AMORTIZACIONES	\$12,013.24	0.06 %	\$180,062.47	0.08 %
INVERSION PÚBLICA	\$0.00	0.00 %	\$0.00	0.00 %
Total de Gastos y otras Perdidas	\$23,197,182.68	131.78 %	\$198,714,206.58	97.81 %
Ahorro / Desahorro Neto del Ejercicio	-\$5,594,364.07	-31.78 %	\$4,438,631.00	2.18 %

DRA. ALICIA OLGA LAZCANO PONCE
 CONSEJERA PRESIDENTA

L.E. RICARDO AGUILAR RAMÍREZ
 DIRECTOR ADMINISTRATIVO



Instituto Electoral del Estado
Estado de Puebla
Estado de Cambios en la Situación Financiera
Del 01/ene/2015 Al 31/oct/2015

Usr: alemantilla
 Rep: rptEstadoCambiosSituacionFinanciera

Fecha y hora de Impresión: 05/nov/2015 10:48 a.m.

	<u>Origen</u>	<u>Aplicación</u>
ACTIVO	\$3,180,523.63	
ACTIVO CIRCULANTE		\$712,368.15
EFFECTIVO Y EQUIVALENTES		\$712,461.68
DERECHOS A RECIBIR EFECTIVO O EQUIVALENTES	\$93.53	
ACTIVO NO CIRCULANTE	\$3,892,891.78	
BIENES MUEBLES	\$3,763,072.51	
ACTIVOS INTANGIBLES		\$50,243.20
DEPRECIACIÓN, DETERIORO Y AMORTIZACIÓN ACUMULADA DE BIENES	\$180,062.47	
PASIVO		\$94,632.16
PASIVO CIRCULANTE		\$94,632.16
CUENTAS POR PAGAR A CORTO PLAZO		\$121,203.51
PROVISIONES A CORTO PLAZO	\$26,571.35	
PASIVO NO CIRCULANTE		\$3,085,891.47
HACIENDA PÚBLICA/ PATRIMONIO		
HACIENDA PÚBLICA/PATRIMONIO CONTRIBUIDO		
HACIENDA PÚBLICA /PATRIMONIO GENERADO	\$813,278.58	
RESULTADOS DEL EJERCICIO (AHORRO/ DESAHORRO)	\$466,722.33	
RESULTADOS DE EJERCICIOS ANTERIORES	\$346,556.25	
EXCESO O INSUFICIENCIA EN LA ACTUALIZACIÓN DE LA HACIENDA PÚBLICA/ PATRIMONIO		

ELECTORAL
ESTADO
ADMINISTRATIVA

 DRA. ALICIA OLGA LAZCANO PONCE
 CONSEJERA PRESIDENTA

 L.E. RICARDO AGUILAR RAMIREZ
 DIRECTOR ADMINISTRATIVO

ESPACIO EN BLANCO



Instituto Electoral del Estado
 Estado de Puebla
Estado de Variaciones en la Hacienda Pública
 Del 01/ene/2015 al 31/oct/2015

Usu: alemanilla
 Rep: rptEstadoVariacionHacienda

Fecha y hora de Impresión | 05/nov/2015 10:49 a.m.

Concepto	Hacienda Pública/ Patrimonio Generado		Ajustes por Cambios de Valor	Total
	Hacienda Pública/ Patrimonio Contribuido	De Ejercicios Anteriores		
RECTIFICACIONES DE RESULTADOS DE EJERCICIOS ANTERIORES	\$0.00	\$0.00	\$0.00	\$0.00
PATRIMONIO NETO INICIAL AJUSTADO DEL EJERCICIO	\$0.00	\$0.00	\$0.00	\$0.00
APORTACIONES	\$0.00	\$0.00	\$0.00	\$0.00
DONACIONES DE CAPITAL	\$0.00	\$0.00	\$0.00	\$0.00
ACTUALIZACIÓN DE LA HACIENDA PÚBLICA/PATRIMONIO	\$0.00	\$0.00	\$0.00	\$0.00
VARIACIONES DE LA HACIENDA PUBLICA/PATRIMONIO NETO DEL EJERCICIO	\$0.00	\$0.00	\$0.00	\$0.00
RESULTADOS DEL EJERCICIO (AHORRO/ DESAHORRO)	\$0.00	\$0.00	\$0.00	\$0.00
RESULTADOS DE EJERCICIOS ANTERIORES	\$0.00	\$0.00	\$0.00	\$0.00
REVALÚOS	\$0.00	\$0.00	\$0.00	\$0.00
RESERVAS	\$0.00	\$0.00	\$0.00	\$0.00
HACIENDA PÚBLICA/PATRIMONIO NETO FINAL DEL EJERCICIO	\$0.00	\$0.00	\$0.00	\$0.00
CAMBIOS EN LA HACIENDA PUBLICA/PATRIMONIO NETO DEL EJERCICIO	\$0.00	\$0.00	\$0.00	\$0.00
APORTACIONES	\$0.00	\$0.00	\$0.00	\$0.00
DONACIONES DE CAPITAL	\$0.00	\$0.00	\$0.00	\$0.00
ACTUALIZACIÓN DE LA HACIENDA PÚBLICA/PATRIMONIO	\$0.00	\$0.00	\$0.00	\$0.00
VARIACIONES DE LA HACIENDA PUBLICA/PATRIMONIO NETO DEL EJERCICIO	\$0.00	\$626,529.71	\$4,438,631.00	\$5,065,160.71
RESULTADOS DEL EJERCICIO (AHORRO/ DESAHORRO)	\$0.00	\$0.00	\$4,438,631.00	\$4,438,631.00
RESULTADOS DE EJERCICIOS ANTERIORES	\$0.00	\$626,529.71	\$0.00	\$626,529.71
REVALÚOS	\$0.00	\$0.00	\$0.00	\$0.00
RESERVAS	\$0.00	\$0.00	\$0.00	\$0.00
SALDO NETO EN LA HACIENDA PUBLICA/PATRIMONIO	\$0.00	\$626,529.71	\$4,438,631.00	\$5,065,160.71



Instituto Electoral del Estado
 Estado de Puebla
 Estado de Variaciones en la Hacienda Pública
 Del 01/ene/2015 Al 31/oct/2015

Usu: alemantilla
 Rep: rptEstadoVariacionHacienda

Fecha y hora de Impresión | 05/nov/2015 10:49 a.m.

ADMINISTRATIVA
 ELECTORAL

Concepto	Hacienda Publica/ Patrimonio Generado		Ajustes por Cambios de Valor	Total
	Hacienda Publica/ Patrimonio Contribuido	De Ejercicios Anteriores		

DRA. ALICIA OLGA LAZCANO PONCE
 CONSEJERA PRESIDENTA

L.E. RICARDO AGUILAR RAMIREZ
 DIRECTOR ADMINISTRATIVO

ESPACIO EN BLANCO



**Instituto Electoral del Estado
Estado de Puebla
Estado de Flujos de Efectivo
Del 02/01/2015 Al 31/oct/2015**

Usu: alemantilla
Rep: rptEstadoFlujosEfectivo

Fecha y hora de Impresión | 05/nov/2015
10:50 a.m.

	2015	2014
FLUJOS DE EFECTIVO DE LAS ACTIVIDADES DE OPERACIÓN		
ORIGEN	\$206,003,204.23	\$102,416,807.94
PRODUCTOS DE TIPO CORRIENTE	\$165,023.29	\$0.00
APROVECHAMIENTOS DE TIPO CORRIENTE	\$1,161,284.33	\$8,637.90
INGRESOS POR VENTAS DE BIENES	\$13,838.25	\$920,124.34
PARTICIPACIONES Y APORTACIONES	\$4,371,728.00	\$0.00
TRANSFERENCIAS, ASIGNACIONES, SUBSIDIOS Y OTRA AYUDAS	\$200,291,330.36	\$101,488,045.70
APLICACIÓN	\$198,025,330.73	\$97,829,684.17
SERVICIOS PERSONALES	\$21,121,892.35	\$26,391,522.59
MATERIALES Y SUMINISTROS	\$1,226,747.81	\$1,789,982.19
SERVICIOS GENERALES	\$11,567,118.93	\$14,301,344.96
AYUDAS SOCIALES	\$164,109,571.64	\$55,346,834.43
FLUJOS NETOS DE EFECTIVO POR ACTIVIDADES DE OPERACIÓN	\$7,977,873.50	\$4,587,123.77
FLUJOS DE EFECTIVO DE LAS ACTIVIDADES DE INVERSIÓN		
APLICACIÓN	\$58,171.00	\$198,059.97
BIENES MUEBLES	\$55,591.00	\$489,379.97
OTRAS APLICACIONES DE INVERSIÓN	\$2,880.00	\$9,280.00
FLUJOS NETOS DE EFECTIVO POR ACTIVIDADES DE INVERSIÓN	-\$58,471.00	-\$498,659.97
FLUJO DE EFECTIVO DE LAS ACTIVIDADES DE FINANCIAMIENTO		
ORIGEN	\$20,029,940.75	\$31,106,152.31
OTROS ORÍGENES DE FINANCIAMIENTO	\$20,029,940.75	\$31,106,152.31
APLICACIÓN	\$25,640,972.68	\$36,432,696.43
OTRAS APLICACIONES DE FINANCIAMIENTO	\$25,640,972.68	\$36,432,696.43
FLUJOS NETOS DE EFECTIVO POR ACTIVIDADES DE FINANCIAMIENTO	-\$5,611,031.93	-\$5,326,544.12
INCREMENTO/ DISMINUCIÓN NETA EN EL EFECTIVO Y EQUIVALENTES AL EJERCICIO	\$2,308,370.57	-\$1,238,080.32
EFECTIVO Y EQUIVALENTES AL EFECTIVO AL INICIO DEL EJERCICIO	\$2,988,863.84	\$1,238,080.32
EFECTIVO Y EQUIVALENTES AL EFECTIVO AL FINAL DEL EJERCICIO	\$5,297,234.41	\$0.00

**ELECTORAL
ESTADO
ADMINISTRATIVA**

DRA. ALICIA OLGA LAZCANO PONCE

CONSEJERA PRESIDENTA

L.E. RICARDO AGUILAR RAMIREZ

DIRECTOR ADMINISTRATIVO



Usr: alemantilla
 Rep: rptEstadoAnaliticoDeActivosYPasivos

INSTITUTO ELECTORAL DEL ESTADO DE PUEBLA
Instituto Electoral del Estado de Puebla
Reporte Analítico del Activo
Del 01/ene/2015 al 31/oct/2015

Fecha y hora de Impresión | 05/nov/2015 10:50 a.m.

Cuenta Contable		Saldo Inicial	Cargos del periodo	Abonos del periodo	Saldo Final	Flujo del Periodo
1000	ACTIVO	\$35,060,996.20	\$429,848,916.44	\$429,616,124.64	\$35,293,788.00	\$232,791.80
1100	ACTIVO CIRCULANTE	\$2,988,863.87	\$431,745,395.74	\$429,436,062.17	\$5,298,197.44	\$2,309,333.57
1110	EFFECTIVO Y EQUIVALENTES	\$2,988,863.84	\$226,033,144.98	\$223,724,774.41	\$5,297,234.41	\$2,308,370.57
1111	EFFECTIVO	\$0.00	\$20,000.00	\$0.00	\$20,000.00	\$20,000.00
1112	BANCOS/TESORERÍA	\$2,798,863.84	\$226,013,144.98	\$223,724,774.41	\$5,087,234.41	\$2,288,370.57
1116	DEPÓSITOS DE FONDOS DE TERCEROS EN GARANTÍA Y/O ADMIN	\$190,000.00	\$0.00	\$0.00	\$190,000.00	\$0.00
1120	DERECHOS A RECIBIR EFFECTIVO O EQUIVALENTES	\$0.03	\$205,712,250.76	\$205,711,287.76	\$963.03	\$963.00
1122	CUENTAS POR COBRAR A CORTO PLAZO	\$0.00	\$204,676,896.61	\$200,817,496.61	\$3,859,400.00	\$3,859,400.00
1123	DEUDORES DIVERSOS POR COBRAR A CORTO PLAZO	\$0.03	\$501,347.99	\$500,384.99	\$963.03	\$963.00
1124	INGRESOS POR RECUPERAR A CORTO PLAZO	\$0.00	\$534,006.16	\$4,393,406.16	-\$3,859,400.00	-\$3,859,400.00
1200	ACTIVO NO CIRCULANTE	\$32,072,132.33	-\$1,896,479.30	\$180,062.47	\$29,995,590.56	-\$2,076,541.77
1240	BIENES MUEBLES	\$32,015,489.13	-\$1,899,359.30	\$0.00	\$30,116,129.83	-\$1,899,359.30
1241	MOBILIARIO Y EQUIPO DE ADMINISTRACIÓN	\$17,099,271.27	-\$1,910,658.30	\$0.00	\$15,188,612.97	-\$1,910,658.30
1242	MOBILIARIO Y EQUIPO EDUCACIONAL Y RECREATIVO	\$171,114.67	\$7,999.00	\$0.00	\$179,113.67	\$7,999.00
1243	EQUIPO E INSTRUMENTAL MÉDICO Y DE LABORATORIO	\$0.00	\$3,300.00	\$0.00	\$3,300.00	\$3,300.00
1244	VEHÍCULOS Y EQUIPO DE TRANSPORTE	\$12,918,722.46	\$0.00	\$0.00	\$12,918,722.46	\$0.00
1246	MAQUINARIA, OTROS EQUIPOS Y HERRAMIENTAS	\$1,822,313.73	\$0.00	\$0.00	\$1,822,313.73	\$0.00
1247	COLECCIONES, OBRAS DE ARTE Y OBJETOS VALIOSOS	\$4,067.00	\$0.00	\$0.00	\$4,067.00	\$0.00
1250	ACTIVOS INTANGIBLES	\$56,643.20	\$2,880.00	\$0.00	\$59,523.20	\$2,880.00
1251	SOFTWARE	\$56,643.20	\$2,880.00	\$0.00	\$59,523.20	\$2,880.00
1260	DEPRECIACIÓN, DETERIORO Y AMORTIZACIÓN ACUMULADA DE BIEN	\$0.00	\$0.00	\$180,062.47	\$180,062.47	\$180,062.47
1263	DEPRECIACIÓN ACUMULADA DE BIENES MUEBLES	\$0.00	\$0.00	\$170,042.93	\$170,042.93	\$170,042.93
1265	AMORTIZACIÓN ACUMULADA DE ACTIVOS INTANGIBLES	\$0.00	\$0.00	\$10,019.54	\$10,019.54	\$10,019.54



[Handwritten signatures]



Usr: alemantilla
 Rep: rptEstadoAnaliticoDeActivosYPasivos

**Instituto Electoral del Estado
 Estado de Puebla
 Reporte Analítico del Activo
 Del 01/ene/2015 al 31/oct/2015**

Fecha y hora de Impresión | 05/nov/2015
 10:50 a.m.

Cuenta Contable	Saldo Inicial	Cargos del periodo	Abonos del periodo	Saldo Final	Flujo del Periodo	
 DRA. ANICIA OLGA LAZCANO PONCE CONSEJERA PRESIDENTA		 L.E. RICARDO AGUILAR RAMIREZ DIRECTOR ADMINISTRATIVO				

ESPACIO EN BLANCO






Usu: alemantilla
 Rep: rptEstadoAnaliticoDeActivosYPasivos

**Instituto Electoral del Estado
 Estado de Puebla
 Reporte Analitico del Pasivo
 Del 01/ene/2015 al 31/oct/2015**

Fecha y hora de Impresión | 05/nov/2015
 10:51 a.m.

Cuenta Contable		Saldo Inicial	Cargos del periodo	Abonos del periodo	Saldo Final	Flujo del Periodo
2000	PASIVO	\$1,882,682.97	\$202,682,439.49	\$201,537,731.49	\$737,974.97	-\$1,144,708.00
2100	PASIVO CIRCULANTE	\$1,882,682.97	\$202,682,439.49	\$201,537,731.49	\$737,974.97	-\$1,144,708.00
2110	CUENTAS POR PAGAR A CORTO PLAZO	\$1,721,564.38	\$202,682,439.49	\$201,537,731.49	\$576,856.38	-\$1,144,708.00
2111	SERVICIOS PERSONALES POR PAGAR A CORTO PLAZO	\$0.00	\$21,846,231.14	\$21,846,231.14	\$0.00	\$0.00
2112	PROVEEDORES POR PAGAR A CORTO PLAZO	\$818,154.38	\$8,553,932.14	\$7,821,099.66	\$85,321.90	-\$732,832.48
2115	TRANSFERENCIAS OTORGADAS POR PAGAR A CORTO PLAZO	\$0.00	\$164,109,571.64	\$164,109,571.64	\$0.00	\$0.00
2117	RETENCIONES Y CONTRIBUCIONES POR PAGAR A CORTO PLAZO	\$903,410.00	\$5,968,692.12	\$5,556,816.60	\$491,534.48	-\$411,875.52
2170	PROVISIONES A CORTO PLAZO	\$161,118.59	\$0.00	\$0.00	\$161,118.59	\$0.00


 DRA. ALICIA OLGA LAZCANO PONCE
 CONSEJERA PRESIDENTA


 L.E. RICARDO AGUILAR RAMIREZ
 DIRECTOR ADMINISTRATIVO

ESPACIO EN BLANCO





**Instituto Electoral del Estado
Estado de Puebla
Estado Analítico de Ingresos
Del 01/ene/2015 Al 31/oct/2015**

Usu: alemanilla
Rep: rptEstadoPresupuestoIngresosRB_CP

Fecha y hora de Impresión | 05/nov/2015
10:52 a.m.

Rubros de los Ingresos	Ingreso					Diferencia
	Estimado	Ampliaciones / (Reducciones)	Modificado	Devengados	Recaudado	
PRODUCTOS	\$0.00	\$142,710.44	\$142,710.44	\$165,023.29	\$165,023.29	165,023.29
Corriente	\$0.00	\$142,710.44	\$142,710.44	\$165,023.29	\$165,023.29	165,023.29
APROVECHAMIENTOS	\$0.00	\$1,161,284.33	\$1,161,284.33	\$1,161,284.33	\$1,161,284.33	1,161,284.33
Corriente	\$0.00	\$1,161,284.33	\$1,161,284.33	\$1,161,284.33	\$1,161,284.33	1,161,284.33
INGRESOS POR VENTAS DE BIENES	\$0.00	\$13,838.25	\$13,838.25	\$13,838.25	\$13,838.25	13,838.25
PARTICIPACIONES Y APORTACIONES	\$0.00	\$4,371,728.00	\$4,371,728.00	\$4,371,728.00	\$4,371,728.00	4,371,728.00
TRANSFERENCIAS, ASIGNACIONES, SUBSIDIOS Y OTRA	\$241,762,958.55	-\$27,813,801.33	\$213,949,157.22	\$200,291,330.36	\$200,291,330.36	-41,471,628.19
Total	\$241,762,958.55	-\$22,124,240.31	\$219,638,718.24	\$206,003,204.23	\$206,003,204.23	-35,759,754.32

Estado Analítico de Ingresos por Fuente de Financiamiento	Ingreso					Diferencia
	Estimado	Ampliaciones / (Reducciones)	Modificado	Devengados	Recaudado	

Ingresos del Gobierno

IMPUESTOS	\$0.00	\$0.00	\$0.00	\$0.00	\$0.00	0.00
CONTRIBUCIONES DE MEJORAS	\$0.00	\$0.00	\$0.00	\$0.00	\$0.00	0.00
DERECHOS	\$0.00	\$0.00	\$0.00	\$0.00	\$0.00	0.00
PRODUCTOS	\$0.00	\$142,710.44	\$142,710.44	\$165,023.29	\$165,023.29	165,023.29
Corriente	\$0.00	\$142,710.44	\$142,710.44	\$165,023.29	\$165,023.29	165,023.29
Capital	\$0.00	\$0.00	\$0.00	\$0.00	\$0.00	0.00
APROVECHAMIENTOS	\$0.00	\$1,161,284.33	\$1,161,284.33	\$1,161,284.33	\$1,161,284.33	1,161,284.33
Corriente	\$0.00	\$1,161,284.33	\$1,161,284.33	\$1,161,284.33	\$1,161,284.33	1,161,284.33
Capital	\$0.00	\$0.00	\$0.00	\$0.00	\$0.00	0.00
PARTICIPACIONES Y APORTACIONES	\$0.00	\$4,371,728.00	\$4,371,728.00	\$4,371,728.00	\$4,371,728.00	4,371,728.00
TRANSFERENCIAS, ASIGNACIONES, SUBSIDIOS Y OTRA AYUDA	\$241,762,958.55	-\$27,813,801.33	\$213,949,157.22	\$200,291,330.36	\$200,291,330.36	-41,471,628.19

Ingresos de Organismos y Empresas

CUOTAS Y APORTACIONES DE SEGURIDAD SOCIAL	\$0.00	\$0.00	\$0.00	\$0.00	\$0.00	0.00
INGRESOS POR VENTAS DE BIENES	\$0.00	\$13,838.25	\$13,838.25	\$13,838.25	\$13,838.25	13,838.25

Ingresos Derivados de Financiamiento

INGRESOS DERIVADOS DE FINANCIAMIENTOS	\$0.00	\$0.00	\$0.00	\$0.00	\$0.00	0.00
---------------------------------------	--------	--------	--------	--------	--------	------

Total	\$241,762,958.55	-\$22,124,240.31	\$219,638,718.24	\$206,003,204.23	\$206,003,204.23	-35,759,754.32
--------------	-------------------------	-------------------------	-------------------------	-------------------------	-------------------------	-----------------------




Usu: alemantilla
Rep: rptEstadoPresupuestoIngresosRB_CP

Instituto Electoral del Estado
Estado de Puebla
Estado Analítico de Ingresos
Del 01/ene/2015 Al 31/oct/2015

Fecha y hora de Impresión | 05/nov/2015 10:52 a.m.

Rubros de los Ingresos	Ingreso				Diferencia
	Estimado	Ampliaciones / (Reducciones)	Modificado	Devengados	


DRA. ALICIA OLGA LAZCANO PONCE
CONSEJERA PRESIDENTA


L.E. RICARDO AGUILAR RAMIREZ
DIRECTOR ADMINISTRATIVO

ESPACIO EN BLANCO





Instituto Electoral del Estado
Estado de Puebla

Estado Analítico del Ejercicio Presupuesto de Egresos Ente Público / Clasificación Administrativa

Del 01/ene/2015 Al 31/oct/2015

Fecha y 05/nov/2015

hora de Impresión 10:53 a.m.

Usu: alemantilla

Rep: rptEstadoPresupuestoEgresos_UA3

ADMINISTRATIVO
 ESTADO
 ELECTORAL

Concepto	Egresos						Subejercicio
	Aprobado	Ampliaciones / (Reducciones)	Modificado	Devengado	Ejercido	Pagado	
0 Sin Ramo/Dependencia	\$241,762,958.55	-\$22,124,240.31	\$219,638,718.24	\$198,592,615.11	\$198,592,615.11	\$198,083,801.73	\$0.00
Total	\$241,762,958.55	-\$22,124,240.31	\$219,638,718.24	\$198,592,615.11	\$198,592,615.11	\$198,083,801.73	\$0.00

DRA. ALICIA OLGA LAZCANO PONCE
CONSEJERA PRESIDENTA

L.E. RICARDO AGUILAR RAMIREZ
DIRECTOR ADMINISTRATIVO

ESPACIO EN BLANCO



Instituto Electoral del Estado
Estado de Puebla

Estado Analítico del Ejercicio Presupuesto de Egresos Ente Público / Clasificación Funcional (Finalidad y Función)

Usu: alemantilla
Rep: rptEstadoPresupuestoEgresos_FN3


Del 01/ene/2015 Al 31/oct/2015

Fecha y 05/nov/2015

hora de Impresión 10:53 a.m.

ADMINISTRATIVO
 INSTITUTO ELECTORAL

Concepto	Egresos					Subejercicio
	Aprobado	Anulaciones / (Reducciones)	Modificado	Devengado	Pagado	
1000 GOBIERNO	\$241,762,958.55	-\$22,124,240.31	\$219,638,718.24	\$198,592,615.11	\$198,083,801.73	\$0.00
1300 COORDINACIÓN DE LA POLÍTICA DE GOBIERNO	\$241,762,958.55	-\$22,124,240.31	\$219,638,718.24	\$198,592,615.11	\$198,083,801.73	\$0.00
Total	\$241,762,958.55	-\$22,124,240.31	\$219,638,718.24	\$198,592,615.11	\$198,083,801.73	\$0.00



DRA. ALICIA OLGA LAZCANO PONCE
CONSEJERA PRESIDENTA



L.E. RICARDO AGUILAR RAMIREZ
DIRECTOR ADMINISTRATIVO





Instituto Electoral del Estado
Estado de Puebla

Estado Analítico del Ejercicio Presupuesto de Egresos Ramo o Dependencia / Unidad Responsable
Del 01/ene/2015 Al 31/oct/2015

Usu: alemantilla
Rep: rptEstadoPresupuestoEgresos_DP_UA_A

Fecha y hora de Impresión 05/nov/2015 10:54 a.m.

Ejercicio del Presupuesto	Egreso Aprobado	Ampliaciones / (Reducciones)	Egreso Modificado	Egreso Comprometido	Egreso Devengado	Egreso Ejercido	Egreso Pagado	Subejercicio
Sin Ramo/Dependencia								
011 CONSEJO GENERAL	\$17,585,264.64	-\$2,369,052.25	\$15,216,212.39	\$15,026,742.32	\$11,123,840.54	\$11,123,840.54	\$10,936,267.74	\$0.00
021 OFICINA DE PRESIDENCIA	\$3,099,318.97	-\$196,858.98	\$2,902,459.99	\$2,794,026.43	\$2,072,308.98	\$2,072,308.98	\$2,028,060.52	\$0.00
022 UNIDAD ADMINISTRATIVA DE ACCESO A LA INFORMACI	\$730,643.09	\$10.93	\$730,654.02	\$722,285.68	\$529,237.89	\$529,237.89	\$521,114.78	\$0.00
023 UNIDAD DE FISCALIZACIÓN	\$1,883,329.38	-\$93,071.18	\$1,795,258.20	\$1,764,130.75	\$1,264,432.92	\$1,264,432.92	\$1,242,402.93	\$0.00
024 CONTRALORÍA INTERNA	\$2,127,873.35	-\$315,640.00	\$1,812,233.35	\$1,723,892.14	\$1,284,289.72	\$1,284,289.72	\$1,261,930.08	\$0.00
031 SECRETARÍA EJECUTIVA	\$2,823,811.87	-\$83,407.55	\$2,745,404.32	\$2,726,483.53	\$1,954,108.21	\$1,954,108.21	\$1,921,437.73	\$0.00
032 COORDINACIÓN DE COMUNICACIÓN SOCIAL	\$1,292,715.36	-\$578,635.55	\$714,079.81	\$636,559.00	\$567,953.53	\$567,953.53	\$561,925.09	\$0.00
033 SUBDIRECCIÓN DE PLANEACIÓN Y EVALUACIÓN	\$1,055,675.91	-\$5,241.72	\$1,051,434.19	\$1,037,001.31	\$743,899.75	\$743,899.75	\$732,473.23	\$0.00
041 DIRECCIÓN TÉCNICA DEL SECRETARIADO	\$2,843,781.06	-\$131,690.10	\$2,709,090.96	\$2,626,875.25	\$2,074,878.86	\$2,074,878.86	\$2,049,240.85	\$0.00
051 DIRECCIÓN ADMINISTRATIVA	\$4,051,890.22	\$3,803,800.33	\$7,855,690.55	\$5,412,743.66	\$4,419,794.15	\$4,419,794.15	\$4,382,732.54	\$0.00
052 COORDINACIÓN DE INFORMÁTICA	\$1,730,001.79	\$497,766.41	\$2,227,768.20	\$1,513,075.22	\$1,222,535.01	\$1,222,535.01	\$1,213,475.26	\$0.00
053 MATERIALES Y SERVICIOS GENERALES	\$6,068,295.87	-\$119,055.68	\$5,949,240.19	\$4,735,732.37	\$4,044,142.37	\$4,044,142.37	\$4,027,840.47	\$0.00
061 DIRECCIÓN DE CAPACITACIÓN ELECTORAL Y EDUCAC	\$2,005,394.24	-\$274,398.32	\$1,730,995.92	\$1,488,501.70	\$873,486.94	\$873,486.94	\$862,423.50	\$0.00
071 DIRECCIÓN DE PRERROGATIVAS, PARTIDOS POLÍTIC	\$188,329,779.04	-\$21,089,970.29	\$167,239,808.75	\$163,405,829.75	\$162,876,509.00	\$162,876,509.00	\$162,859,634.71	\$0.00
081 DIRECCIÓN DE ORGANIZACIÓN ELECTORAL	\$2,261,352.74	-\$332,206.43	\$1,929,146.31	\$1,872,926.41	\$1,395,393.26	\$1,395,393.26	\$1,372,200.59	\$0.00
091 DIRECCIÓN JURÍDICA	\$2,657,451.05	-\$700,210.80	\$1,957,240.25	\$1,873,478.86	\$1,358,531.49	\$1,358,531.49	\$1,336,449.76	\$0.00
101 UNIDAD DEL SERVICIO ELECTORAL PROFESIONAL	\$1,208,379.97	-\$136,379.13	\$1,072,000.84	\$1,032,202.40	\$787,272.49	\$787,272.49	\$774,191.95	\$0.00
Sin Ramo/Dependencia	\$241,762,958.55	-\$22,124,240.31	\$219,638,718.24	\$210,392,486.78	\$198,592,615.11	\$198,592,615.11	\$198,083,801.73	\$0.00
Total Final	\$241,762,958.55	-\$22,124,240.31	\$219,638,718.24	\$210,392,486.78	\$198,592,615.11	\$198,592,615.11	\$198,083,801.73	\$0.00



Instituto Electoral del Estado
Estado de Puebla

Estado Analítico del Ejercicio Presupuesto de Egresos Ramo o Dependencia / Unidad Responsable

Del 01/ene/2015 Al 31/oct/2015

Fecha y 05/nov/2015

hora de Impresión 10:54 a.m.

Usu: alemantilla

Rep: rptEstadoPresupuestoEgresos_DP_UA_A

MINISTERIO ELECTORAL
ESTADO DE PUEBLA

Ejercicio del Presupuesto

Egreso Ampliaciones /
Aprobado (Reducciones)

Egreso
Modificado

Egreso
Comprometido

Egreso
Devengado

Egreso
Ejercido

Egreso Pagado

Subejercicio

DRA. ALICIA OLGA LAZCANO PONCE

CONSEJERA PRESIDENTA

L.E. RICARDO AGUILAR RAMIREZ

DIRECTOR ADMINISTRATIVO

ESPACIO EN BLANCO



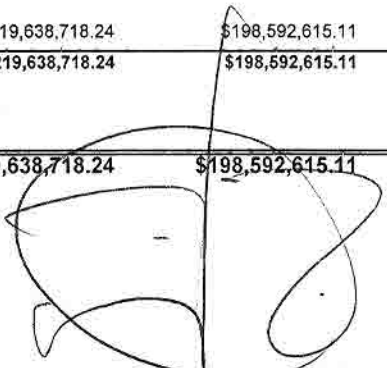
Instituto Electoral del Estado
 Estado de Puebla
 Gasto por Categoría Programática
 Del 01/ene/2015 Al 31/oct/2015

Usu: alemantilla
 Rep: rptEstadoPresupuestoEgresos_PC

Fecha y hora de Impresión | 05/nov/2015 10:55 a.m.

Concepto	Egresos					Subejercicio
	Aprobado	Ampliaciones / (Reducciones)	Modificado	Devengado	Pagado	
20 Desempeño de las Funciones						
E Prestación de Servicios Públicos	\$241,762,958.55	-\$22,124,240.31	\$219,638,718.24	\$198,592,615.11	\$198,083,801.73	\$0.00
Desempeño de las Funciones	\$241,762,958.55	-\$22,124,240.31	\$219,638,718.24	\$198,592,615.11	\$198,083,801.73	\$0.00
Total del Gasto	\$241,762,958.55	-\$22,124,240.31	\$219,638,718.24	\$198,592,615.11	\$198,083,801.73	\$0.00


 DRA. ALICIA OLGA LAZCANO PONCE
 CONSEJERA PRESIDENTA


 L.E. RICARDO AGUILAR RAMIREZ
 DIRECTOR ADMINISTRATIVO

ESPACIO EN BLANCO



Instituto Electoral del Estado
Estado de Puebla

Estado Analítico del Ejercicio Presupuesto de Egresos Ente Público / Objeto del Gasto (Capítulo y Concepto)
Del 01/ene/2016 Al 31/oct/2015

Fecha y 05/nov/2015

hora de Impresión 10:56 a.m.

Usu: alemantilla

Rep: rptEstadoPresupuestoEgresos_CP_CTO

Concepto	Egresos					Subejercicio
	Aprobado	Ampliaciones / (Reducciones)	Modificado	Devengado	Pagado	
SERVICIOS PERSONALES	\$35,091,511.68	-\$3,405,004.12	\$31,686,507.56	\$21,121,892.35	\$21,121,892.35	\$0.00
REMUNERACIONES AL PERSONAL DE CARÁCTER PERMANEN	\$8,188,331.88	-\$1,112,163.96	\$7,076,167.92	\$5,836,310.44	\$5,836,310.44	\$0.00
REMUNERACION DE CARÁCTER EVENTUAL	\$1,486,756.64	-\$840,996.22	\$645,760.42	\$645,760.32	\$645,760.32	\$0.00
REMUNERACIONES ADICIONALES Y ESPECIALES	\$23,287,456.88	-\$2,875,164.31	\$20,412,292.57	\$13,155,611.93	\$13,155,611.93	\$0.00
SEGURIDAD SOCIAL	\$2,128,966.28	-\$196,799.59	\$1,932,166.69	\$1,454,456.37	\$1,454,456.37	\$0.00
OTRAS PRESTACIONES SOCIALES Y ECONÓMICAS	\$0.00	\$1,260,119.96	\$1,260,119.96	\$29,753.29	\$29,753.29	\$0.00
PREVISIONES	\$0.00	\$0.00	\$0.00	\$0.00	\$0.00	\$0.00
PAGO DE ESTÍMULOS A SERVIDORES PÚBLICOS	\$0.00	\$360,000.00	\$360,000.00	\$0.00	\$0.00	\$0.00
MATERIALES Y SUMINISTROS	\$2,071,986.58	-\$337,223.18	\$1,734,763.40	\$1,226,747.81	\$1,226,747.81	\$0.00
MATERIALES DE ADMINISTRACIÓN, EMISIÓN DE DOCUMENTO	\$912,390.22	-\$81,027.41	\$831,362.81	\$667,129.94	\$667,129.94	\$0.00
ALIMENTOS Y UTENSILIOS	\$278,114.10	-\$56,503.44	\$221,610.66	\$165,587.34	\$165,587.34	\$0.00
MATERIAS PRIMAS Y MATERIALES DE PRODUCCIÓN Y COME	\$0.00	\$0.00	\$0.00	\$0.00	\$0.00	\$0.00
MATERIALES Y ARTÍCULOS DE CONSTRUCCIÓN Y DE REPARA	\$37,369.00	-\$16,224.07	\$21,144.93	\$7,311.19	\$7,311.19	\$0.00
PRODUCTOS QUÍMICOS, FARMACÉUTICOS Y DE LABORATOR	\$5,225.26	\$2,794.42	\$8,019.68	\$3,966.50	\$3,966.50	\$0.00
COMBUSTIBLES, LUBRICANTES Y ADITIVOS	\$705,670.00	-\$294,874.35	\$410,795.65	\$322,178.80	\$322,178.80	\$0.00
VESTUARIO, BLANCOS, PRENDAS DE PROTECCIÓN Y ARTÍCULO	\$9,730.00	\$5,155.71	\$14,885.71	\$9,215.51	\$9,215.51	\$0.00
MATERIALES Y SUMINISTROS PARA SEGURIDAD	\$0.00	\$0.00	\$0.00	\$0.00	\$0.00	\$0.00
HERRAMIENTAS, REFACCIONES Y ACCESORIOS MENORES	\$123,488.00	\$103,455.96	\$226,943.96	\$51,358.53	\$51,358.53	\$0.00
SERVICIOS GENERALES	\$16,032,389.87	\$1,518,744.82	\$17,551,134.69	\$12,075,932.31	\$11,567,118.93	\$0.00
SERVICIOS BÁSICOS	\$997,495.60	-\$66,805.24	\$930,690.36	\$561,562.72	\$561,562.72	\$0.00
SERVICIOS DE ARRENDAMIENTO	\$3,162,976.00	\$149,277.56	\$3,312,253.56	\$2,499,283.34	\$2,490,231.44	\$0.00
SERVICIOS PROFESIONALES, CIENTÍFICOS, TÉCNICOS Y OTRO	\$1,746,899.68	\$2,831,916.49	\$4,578,816.17	\$2,775,026.13	\$2,775,026.13	\$0.00
SERVICIOS FINANCIEROS, BANCARIOS Y COMERCIALES	\$362,342.51	-\$122,897.76	\$239,444.75	\$174,915.85	\$174,915.85	\$0.00
SERVICIOS DE INSTALACIÓN, REPARACIÓN, MANTENIMIENTO	\$353,593.00	\$230,481.46	\$584,074.46	\$304,026.40	\$296,776.40	\$0.00

DRA. ALICIA OLGA LAZCANO PONCE
CONSEJERA PRESIDENTA

L.E. RICARDO AGUILAR RAMÍREZ
DIRECTOR ADMINISTRATIVO



Instituto Electoral del Estado
Estado de Puebla

Estado Analítico del Ejercicio Presupuesto de Egresos Ente Público / Objeto del Gasto (Capítulo y Concepto)

Del 01/ene/2015 Al 31/oct/2015

Fecha y 05/nov/2015

hora de Impresión 10:56 a.m.

Usu: alemantilla

Rep: rptEstadoPresupuestoEgresos_CP_CTO

Concepto	Egresos					Subejercicio
	Aprobado	Ampliaciones / (Reducciones)	Modificado	Devengado	Pagado	
SERVICIOS DE COMUNICACIÓN SOCIAL Y PUBLICIDAD	\$622,055.60	-\$572,701.08	\$49,354.52	\$29,448.92	\$29,448.92	\$0.00
SERVICIOS DE TRASLADO Y VIÁTICOS	\$396,087.00	-\$199,790.18	\$196,296.82	\$69,245.03	\$69,245.03	\$0.00
SERVICIOS OFICIALES	\$30,000.00	\$48,084.63	\$78,084.63	\$58,259.53	\$58,259.53	\$0.00
OTROS SERVICIOS GENERALES	\$8,360,940.48	-\$778,821.06	\$7,582,119.42	\$5,604,164.39	\$5,111,652.91	\$0.00
TRANSFERENCIAS, ASIGNACIONES, SUBSIDIOS Y O	\$188,489,869.94	-\$19,905,185.68	\$168,584,684.26	\$164,109,571.64	\$164,109,571.64	\$0.00
TRANSFERENCIAS INTERNAS Y ASIGNACIONES AL SECTOR F	\$0.00	\$0.00	\$0.00	\$0.00	\$0.00	\$0.00
TRANSFERENCIAS AL RESTO DEL SECTOR PÚBLICO	\$0.00	\$0.00	\$0.00	\$0.00	\$0.00	\$0.00
SUBSIDIOS Y SUBVENCIONES	\$0.00	\$0.00	\$0.00	\$0.00	\$0.00	\$0.00
AYUDAS SOCIALES	\$188,489,869.94	-\$19,905,185.68	\$168,584,684.26	\$164,109,571.64	\$164,109,571.64	\$0.00
PENSIONES Y JUBILACIONES	\$0.00	\$0.00	\$0.00	\$0.00	\$0.00	\$0.00
TRANSFERENCIAS A FIDEICOMISOS, MANDATOS Y OTROS AI	\$0.00	\$0.00	\$0.00	\$0.00	\$0.00	\$0.00
TRANSFERENCIAS A LA SEGURIDAD SOCIAL	\$0.00	\$0.00	\$0.00	\$0.00	\$0.00	\$0.00
DONATIVOS	\$0.00	\$0.00	\$0.00	\$0.00	\$0.00	\$0.00
TRANSFERENCIAS AL EXTERIOR	\$0.00	\$0.00	\$0.00	\$0.00	\$0.00	\$0.00
BIENES MUEBLES, INMUEBLES E INTANGIBLES	\$77,200.48	\$4,427.85	\$81,628.33	\$58,471.00	\$58,471.00	\$0.00
MOBILIARIO Y EQUIPO DE ADMINISTRACIÓN	\$54,700.48	\$11,748.85	\$66,449.33	\$44,292.00	\$44,292.00	\$0.00
MOBILIARIO Y EQUIPO EDUCACIONAL Y RECREATIVO	\$0.00	\$7,999.00	\$7,999.00	\$7,999.00	\$7,999.00	\$0.00
EQUIPO E INSTRUMENTAL MÉDICO Y DE LABORATORIO	\$0.00	\$3,300.00	\$3,300.00	\$3,300.00	\$3,300.00	\$0.00
VEHÍCULOS Y EQUIPO DE TRANSPORTE	\$0.00	\$0.00	\$0.00	\$0.00	\$0.00	\$0.00
EQUIPO DE DEFENSA Y SEGURIDAD	\$0.00	\$0.00	\$0.00	\$0.00	\$0.00	\$0.00
MAQUINARIA, OTROS EQUIPOS Y HERRAMIENTAS	\$2,500.00	-\$1,500.00	\$1,000.00	\$0.00	\$0.00	\$0.00
ACTIVOS BIOLÓGICOS	\$0.00	\$0.00	\$0.00	\$0.00	\$0.00	\$0.00
BIENES INMUEBLES	\$0.00	\$0.00	\$0.00	\$0.00	\$0.00	\$0.00
ACTIVOS INTANGIBLES	\$20,000.00	-\$17,120.00	\$2,880.00	\$2,880.00	\$2,880.00	\$0.00

DRA. ALICIA OLGA LAZCANO PONCE
CONSEJERA PRESIDENTA

L.E. RICARDO AGUILAR RAMÍREZ
DIRECTOR ADMINISTRATIVO



Instituto Electoral del Estado
Estado de Puebla

Estado Analítico del Ejercicio Presupuesto de Egresos Ente Público / Objeto del Gasto (Capítulo y Concepto)


Usu: alemantilla
Rep: rptEstadoPresupuestoEgresos_CP_CTO


Del 01/ene/2015 Al 31/oct/2015

Fecha y 05/nov/2015

hora de Impresión 10:56 a.m.

Concepto	Egresos						Subejercicio
	Aprobado	Ampliaciones / (Reducciones)	Modificado	Devengado	Pagado		
INVERSIÓN PÚBLICA	\$0.00	\$0.00	\$0.00	\$0.00	\$0.00	\$0.00	\$0.00
OBRA PÚBLICA EN BIENES DE DOMINIO PÚBLICO	\$0.00	\$0.00	\$0.00	\$0.00	\$0.00	\$0.00	\$0.00
OBRA PÚBLICA EN BIENES PROPIOS	\$0.00	\$0.00	\$0.00	\$0.00	\$0.00	\$0.00	\$0.00
PROYECTOS PRODUCTIVOS Y ACCIONES DE FOMENTO	\$0.00	\$0.00	\$0.00	\$0.00	\$0.00	\$0.00	\$0.00
INVERSIONES FINANCIERAS Y OTRAS PROVISIONES	\$0.00	\$0.00	\$0.00	\$0.00	\$0.00	\$0.00	\$0.00
INVERSIONES PARA EL FOMENTO DE ACTIVIDADES PRODUCTIVAS	\$0.00	\$0.00	\$0.00	\$0.00	\$0.00	\$0.00	\$0.00
ACCIONES Y PARTICIPACIONES DE CAPITAL	\$0.00	\$0.00	\$0.00	\$0.00	\$0.00	\$0.00	\$0.00
COMPRA DE TÍTULOS Y VALORES	\$0.00	\$0.00	\$0.00	\$0.00	\$0.00	\$0.00	\$0.00
CONCESIÓN DE PRÉSTAMOS	\$0.00	\$0.00	\$0.00	\$0.00	\$0.00	\$0.00	\$0.00
INVERSIONES EN FIDEICOMISOS, MANDATOS Y OTROS ANALÓGICOS	\$0.00	\$0.00	\$0.00	\$0.00	\$0.00	\$0.00	\$0.00
OTRAS INVERSIONES FINANCIERAS	\$0.00	\$0.00	\$0.00	\$0.00	\$0.00	\$0.00	\$0.00
PROVISIONES PARA CONTINGENCIAS Y OTRAS EROGACIONES	\$0.00	\$0.00	\$0.00	\$0.00	\$0.00	\$0.00	\$0.00
PARTICIPACIONES Y APORTACIONES	\$0.00	\$0.00	\$0.00	\$0.00	\$0.00	\$0.00	\$0.00
PARTICIPACIONES	\$0.00	\$0.00	\$0.00	\$0.00	\$0.00	\$0.00	\$0.00
APORTACIONES	\$0.00	\$0.00	\$0.00	\$0.00	\$0.00	\$0.00	\$0.00
CONVENIOS	\$0.00	\$0.00	\$0.00	\$0.00	\$0.00	\$0.00	\$0.00
DEUDA PÚBLICA	\$0.00	\$0.00	\$0.00	\$0.00	\$0.00	\$0.00	\$0.00
AMORTIZACIÓN DE LA DEUDA PÚBLICA	\$0.00	\$0.00	\$0.00	\$0.00	\$0.00	\$0.00	\$0.00
INTERESES DE LA DEUDA PÚBLICA	\$0.00	\$0.00	\$0.00	\$0.00	\$0.00	\$0.00	\$0.00
COMISIONES DE LA DEUDA PÚBLICA	\$0.00	\$0.00	\$0.00	\$0.00	\$0.00	\$0.00	\$0.00
GASTOS DE LA DEUDA PÚBLICA	\$0.00	\$0.00	\$0.00	\$0.00	\$0.00	\$0.00	\$0.00
COSTOS POR COBERTURAS	\$0.00	\$0.00	\$0.00	\$0.00	\$0.00	\$0.00	\$0.00
APOYOS FINANCIEROS	\$0.00	\$0.00	\$0.00	\$0.00	\$0.00	\$0.00	\$0.00
ADEUDOS DE EJERCICIOS FISCALES ANTERIORES (ADEFAS)	\$0.00	\$0.00	\$0.00	\$0.00	\$0.00	\$0.00	\$0.00


DRA. ALICIA OLGA LAZCANO PONCE
CONSEJERA PRESIDENTA


L.E. RICARDO AGUILAR RAMIREZ
DIRECTOR ADMINISTRATIVO





Instituto Electoral del Estado
Estado de Puebla

Estado Analítico del Ejercicio Presupuesto de Egresos Ente Público / Objeto del Gasto (Capítulo y Concepto)

Usu: alemantilla

Rep: rptEstadoPresupuestoEgresos_CP_CTO

Del 01/ene/2015 A 31/oct/2015

Fecha y 05/nov/2015

hora de Impresión 10:56 a.m.

Concepto	Egresos					Subejercicio
	Aprobado	Amparaciones/ (Reducciones)	Modificado	Devengado	Pagado	
Total del Gasto	\$241,762,958.55	-\$22,124,240.31	\$219,638,718.24	\$198,592,615.11	\$198,083,801.73	\$0.00



DRA. ALICIA OLGA LAZCANO PONCE
CONSEJERA PRESIDENTA



L.E. RICARDO AGUILAR RAMIREZ
DIRECTOR ADMINISTRATIVO





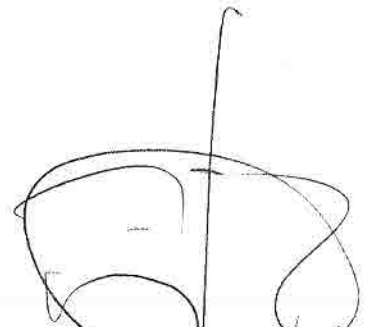
Usr: alemantilla
 Rep: rptEstadoPresupuestoIngresos

Instituto Electoral del Estado
 Estado de Puebla
 Estado Analítico de Ingresos Presupuestales
 Al 31/oct/2015

Fecha y hora de Impresión | 05/nov/2015
 10:58 a.m.

Fuente de Ingresos	Ley de Ingresos Estimada	Ampliaciones / (Reducciones)	Ley de Ingresos Modificada	Ingresos Devengados	Ingresos Recaudados	Devengado Por Recaudar	Avance de Recaudación (Recaudación / Estimación)
51 PRODUCTOS DERIVADOS DEL USO Y APROVECHAMIENTO	\$0.00	\$142,710.44	\$142,710.44	\$165,023.29	\$165,023.29	\$0.00	115.63 %
INTERESES BANCARIOS	\$0.00	\$142,710.44	\$142,710.44	\$165,023.29	\$165,023.29	\$0.00	115.63 %
64 REINTEGROS	\$0.00	\$1,161,284.33	\$1,161,284.33	\$1,161,284.33	\$1,161,284.33	\$0.00	100.00 %
DIVERSOS	\$0.00	\$407.00	\$407.00	\$407.00	\$407.00	\$0.00	100.00 %
DESINCORPORACION DE MATERIAL ELECTORAL	\$0.00	\$48,000.00	\$48,000.00	\$48,000.00	\$48,000.00	\$0.00	100.00 %
APLICACION DE REMANENTE POR ACUERDO DE JUNTA	\$0.00	\$1,106,180.90	\$1,106,180.90	\$1,106,180.90	\$1,106,180.90	\$0.00	100.00 %
CANCELACION DE PASIVOS	\$0.00	\$6,696.43	\$6,696.43	\$6,696.43	\$6,696.43	\$0.00	100.00 %
71 INGRESOS POR VENTA DE BIENES Y SERVICIOS DE	\$0.00	\$13,838.25	\$13,838.25	\$13,838.25	\$13,838.25	\$0.00	100.00 %
COPIAS DE ACCESO A LA INFORMACION	\$0.00	\$1,800.00	\$1,800.00	\$1,800.00	\$1,800.00	\$0.00	100.00 %
LIQUIDO INDELEBLE	\$0.00	\$12,038.25	\$12,038.25	\$12,038.25	\$12,038.25	\$0.00	100.00 %
83 CONVENIOS	\$0.00	\$4,371,728.00	\$4,371,728.00	\$4,371,728.00	\$4,371,728.00	\$0.00	100.00 %
COMPENSACION SALDO AFAVOR DECRETO 05/12/2008	\$0.00	\$4,371,728.00	\$4,371,728.00	\$4,371,728.00	\$4,371,728.00	\$0.00	100.00 %
93 SUBSIDIOS Y SUBVENCIONES	\$241,762,958.55	-\$27,813,801.33	\$213,949,157.22	\$200,291,330.36	\$200,291,330.36	\$0.00	93.61 %
Subsidio Federal	\$241,762,958.55	-\$27,813,801.33	\$213,949,157.22	\$200,291,330.36	\$200,291,330.36	\$0.00	93.61 %
Total	\$241,762,958.55	-\$22,124,240.31	\$219,638,718.24	\$206,003,204.23	\$206,003,204.23	\$0.00	93.79 %


 DRA. ALICIA OLGA LAZCANO PONCE
 CONSEJERA PRESIDENTA


 L.E. RICARDO AGUILAR RAMIREZ
 DIRECTOR ADMINISTRATIVO





Instituto Electoral del Estado de Puebla

Estado Analítico del Ejercicio Presupuesto de Egresos Ente Público Clasificación Económica / Tipo de Gasto

Usu: alemantilla

Rep: rptEstadoPresupuestoEgresos_CL2

Del 01/ene/2015 Al 31/oct/2015

Fecha y 05/nov/2015

hora de Impresión 10:59 a.m.

Concepto	Egresos					Subejercicio
	Aprobado	Ampliaciones / (Reducciones)	Modificado	Devengado	Pagado	
1 Gasto Corriente	\$241,685,758.07	-\$22,128,668.16	\$219,557,089.91	\$198,534,144.11	\$198,025,330.73	\$0.00
2 Gasto de Capital	\$77,200.48	\$4,427.85	\$81,628.33	\$58,471.00	\$58,471.00	\$0.00
Total	\$241,762,958.55	-\$22,124,240.31	\$219,638,718.24	\$198,592,615.11	\$198,083,801.73	\$0.00

DRA. ALICIA OLGA LAZCANO PONCE

CONSEJERA PRESIDENTA

L.E. RICARDO AGUILAR RAMIREZ

DIRECTOR ADMINISTRATIVO


ESPACIO EN BLANCO

INSTITUTO ELECTORAL DEL ESTADO
 RFC: IEE000922MS1
 ESTADO DE ORIGEN Y APLICACIÓN DE RECURSOS
 Periodo comprendido del 1 al 31 de Octubre de 2015

ORIGEN DE RECURSOS		APLICACIÓN DE RECURSOS	
Capítulo		Capítulo	
INGRESOS PROPIOS	0.00	SERVICIOS PERSONALES	8,827,969.93
SUBSIDIOS	59,140,624.35	MATERIALES Y SUMINISTROS	434,546.88
PRODUCTOS	82,049.98	SERVICIOS GENERALES	2,655,084.74
OTROS PRODUCTOS	0.00	SUBSIDIOS, TRANSFERENCIAS Y AYUDAS	64,621,492.08
OTROS INGRESOS	-1,240,945.19	BIENES MUEBLES E INMUEBLES	16,734.00
INGRESOS EXTRAORDINARIOS	0.00	INVERSIÓN PÚBLICA	0.00
CONSOLIDACIÓN DEPENDENCIAS	0.00	DEUDA PÚBLICA PASIVO CIRCULANTE Y OTROS	0.00
Total de Origen de Recursos	57,981,729.14	Total de Aplicación de Recursos	76,555,827.63
Efecto Neto de las Cuentas de Balance	12,756,629.22	Saldo Final	5,107,234.41
Efecto Cuentas Activo	2,026,743.27		
Efecto Cuentas Pasivo	-26,937.95		
Efecto Cuentas Patrimonio	10,756,823.90		
Subtotal	70,738,358.36	Demostración del Saldo Final	
Saldo Anterior	10,924,703.68	CAJA	20,000.00
Total	81,663,062.04	BANCOS	5,087,234.41
		INVERSIONES Y VALORES	0.00
		Aplicación	81,663,062.04

INSTITUTO ELECTORAL DEL ESTADO
 DIRECCIÓN GENERAL DE ADMINISTRACIÓN


 DRA. ALICIA OLGA LAZCANO PONCE
 CONSEJERA PRESIDENTA


 LIC. RICARDO AGUILAR RAMÍREZ
 DIRECTOR ADMINISTRATIVO

ESPACIO EN BLANCO




INSTITUTO ELECTORAL DEL ESTADO
 RFC: IEE000922MS1
 ESTADO DE INGRESOS Y EGRESOS
 Periodo comprendido del 27 de Julio al 31 de Octubre de 2015

DESCRIPCION	DEL MES	ACUMULADO
Ingresos:		
INGRESOS PROPIOS	0.00	0.00
SUBSIDIOS	19,713,177.95	59,140,624.35
PRODUCTOS	22,312.85	82,049.98
OTROS PRODUCTOS	0.00	0.00
OTROS INGRESOS	-2,132,672.19	-1,240,945.19
INGRESOS EXTRAORDINARIOS	0.00	0.00
CONSOLIDACIÓN DEPENDENCIAS	0.00	0.00
Total de Ingresos	17,602,818.61	57,981,729.14
Egresos:		
SERVICIOS PERSONALES	2,441,092.86	8,827,969.93
MATERIALES Y SUMINISTROS	95,633.21	434,546.88
SERVICIOS GENERALES	1,029,727.19	2,655,084.74
SUBSIDIOS, TRANSFERENCIAS Y AYUDAS	19,618,716.18	64,621,492.08
BIENES MUEBLES E INMUEBLES	0.00	16,734.00
INVERSIÓN PÚBLICA	0.00	0.00
DEUDA PÚBLICA PASIVO CIRCULANTE Y OTROS	0.00	0.00
Total de Egresos	23,185,169.44	78,555,827.63
Remanente del Ejercicio.....	-5,582,350.83	-18,574,098.49



DRA. ALICIA OLGA LAZCANO PONCE
 CONSEJERA PRESIDENTA



LIC. RICARDO AGUILAR RAMÍREZ
 DIRECTOR ADMINISTRATIVO


ELECTORAL DEL ESTADO ADMINISTRATIVA


ESPACIO EN BLANCO



INSTITUTO ELECTORAL DEL ESTADO
RFC: IEE000922MS1
ESTADO DE POSICIÓN FINANCIERA AL 31 DE OCTUBRE DE 2015

ACTIVO		PASIVO	
ACTIVO CIRCULANTE		PASIVO CIRCULANTE	
CAJA	20,000.00	PROVEEDORES	85,321.90
BANCOS	5,087,234.41	ACREEDORES DIVERSOS	0.00
INVERSIONES Y VALORES	0.00	CUENTAS POR PAGAR	0.00
CUENTAS EN DÓLARES	0.00	DOCUMENTOS POR PAGAR	0.00
CUENTAS POR COBRAR	963.03	ANTICIPOS RECIBIDOS	0.00
DOCUMENTOS POR COBRAR	0.00	ANTICIPOS A CLIENTES	0.00
ANTICIPOS	0.00	IMPUESTOS POR PAGAR	491,534.48
POR COBRAR A OTROS FONDOS	0.00	IVA TRASLADADO	0.00
IVA ACREDITABLE	0.00	CUOTAS SINDICALES POR PAGAR	0.00
ALMACÉN	0.00	CONSOLIDACIÓN DEPENDENCIAS	0.00
TOTAL ACTIVO CIRCULANTE	5,108,197.44	OTRAS CUOTAS POR PAGAR	0.00
		POR PAGAR A OTROS FONDOS	0.00
ACTIVO FIJO		SUELDOS Y SALARIOS POR PAGAR	0.00
TERRENOS	0.00	INTERESES POR PAGAR	0.00
EDIFICIOS	0.00	PROVISIONES POR PAGAR	161,118.59
CONSTRUCCIONES	0.00	DONATIVOS PENDIENTES DE ENTREGAR	0.00
INSTALACIONES	0.00	TOTAL PASIVO CIRCULANTE	737,974.97
MAQUINARIA Y EQUIPO	0.00		
MOBILIARIO Y EQUIPO	16,058,142.26	PASIVO FIJO	
EQUIPO DE TRANSPORTE	12,918,722.46	CUENTAS POR PAGAR A LARGO PLAZO	0.00
RED DE COMUNICACIONES	1,139,265.11	DOCUMENTOS POR PAGAR A LARGO PLAZO	0.00
OBRAS DE ARTE	0.00	OTROS PASIVOS A LARGO PLAZO	0.00
INVERSIONES EN GANADO	0.00	TOTAL PASIVO FIJO	0.00
SIEMBRAS Y GESTACIONES	0.00		
ANIMALES DE REPRODUCCIÓN	0.00	SUMA DEL PASIVO	737,974.97
TOTAL ACTIVO FIJO	30,116,129.83		
OTROS ACTIVOS		PATRIMONIO	
OBRAS EN PROCESO	0.00	PATRIMONIO	30,116,129.83
DEPÓSITOS EN GARANTÍAS	190,000.00	PATRIMONIO POR APORTACIONES	0.00
PAGOS ANTICIPADOS	0.00	PATRIMONIO POR INCORPORAR	0.00
CONCESIONES	0.00	REMANENTE DE EJERCICIOS ANTERIORES	0.00
OTROS ACTIVOS	0.00	REMANENTE DEL EJERCICIO	4,560,222.47
TOTAL OTROS ACTIVOS	190,000.00	TOTAL PATRIMONIO	34,676,352.30
SUMA DEL ACTIVO	35,414,327.27	SUMA DEL PASIVO Y PATRIMONIO	35,414,327.27


DRA. ALICIA OLGA LAZCANO
CONSEJERA PRESIDENTA


LIC. RICARDO AGUILAR RAMÍREZ
DIRECTOR ADMINISTRATIVO



INSTITUTO ELECTORAL DEL ESTADO
RFC: IEE000922MS1
ESTADO DE POSICIÓN FINANCIERA AL 31 DE OCTUBRE DE 2015

CUENTAS DE ORDEN

DEUDORAS

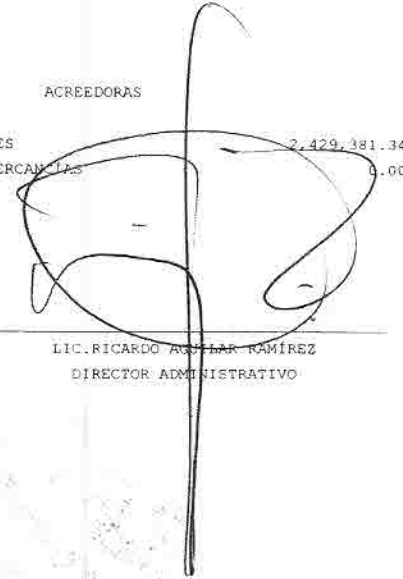
VALORES EN CUSTODIA	2,429,381.34
MERCANCIAS EN CONSIGNACIÓN	0.00

ACREEDORAS

CUSTODIA DE VALORES	2,429,381.34
CONSIGNACIÓN DE MERCANCIAS	0.00



DRA. ALICIA OLGA LAZCANO PONCE
CONSEJERA PRESIDENTA



LIC. RICARDO ACUÑA RAMÍREZ
DIRECTOR ADMINISTRATIVO

ELECTORAL
ESTADO
ADMINISTRATIVA

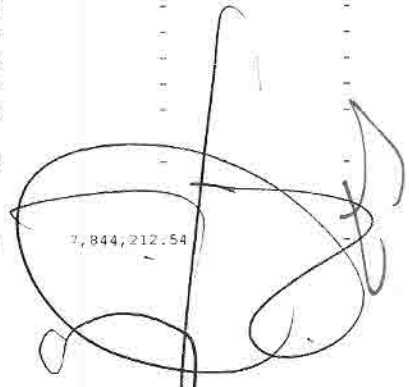
ESPACIO EN BLANCO

INSTITUTO ELECTORAL DEL ESTADO
RFC: IEE000922MS1
ESTADO DE VARIACIONES EN LAS CUENTAS DE BALANCE
Periodo comprendido del 1 al 31 de Octubre de 2015

	Cifra Comparada	Cifra Base	Variaciones		ORIGEN	APLICACIÓN
	31 OCT 2015	1 OCT 2015	(+)	(-)		
ACTIVO CIRCULANTE						
CAJA	20,000.00	20,000.00	0.00	-	-	-
BANCOS	5,087,234.41	10,904,703.68	-5,817,469.27	5,817,469.27	-	-
INVERSIONES Y VALORES	0.00	0.00	0.00	-	-	-
CUENTAS EN DÓLARES	0.00	0.00	0.00	-	-	-
CUENTAS POR COBRAR	963.03	72,756.00	-71,792.97	71,792.97	-	-
DOCUMENTOS POR COBRAR	0.00	0.00	0.00	-	-	-
ANTICIPOS	0.00	0.00	0.00	-	-	-
POR COBRAR A OTROS FONDOS	0.00	0.00	0.00	-	-	-
IVA ACREDITABLE	0.00	0.00	0.00	-	-	-
ALMACÉN	0.00	0.00	0.00	-	-	-
TOTAL ACTIVO CIRCULANTE	5,108,197.44	10,997,459.68	-5,889,262.24	5,889,262.24		
ACTIVO FIJO						
TERRENOS	0.00	0.00	0.00	-	-	-
EDIFICIOS	0.00	0.00	0.00	-	-	-
CONSTRUCCIONES	0.00	0.00	0.00	-	-	-
INSTALACIONES	0.00	0.00	0.00	-	-	-
MAQUINARIA Y EQUIPO	0.00	0.00	0.00	-	-	-
MOBILIARIO Y EQUIPO	16,058,142.26	18,013,092.56	-1,954,950.30	1,954,950.30	-	-
EQUIPO DE TRANSPORTE	12,918,722.46	12,918,722.46	0.00	-	-	-
RED DE COMUNICACIONES	1,139,265.11	1,139,265.11	0.00	-	-	-
OBRAS DE ARTE	0.00	0.00	0.00	-	-	-
INVERSIONES EN GANADO	0.00	0.00	0.00	-	-	-
SIEMBRAS Y GESTACIONES	0.00	0.00	0.00	-	-	-
ANIMALES DE REPRODUCCIÓN	0.00	0.00	0.00	-	-	-
TOTAL ACTIVO FIJO	30,116,129.83	32,071,080.13	-1,954,950.30	1,954,950.30		
OTROS ACTIVOS						
OBRAS EN PROCESO	0.00	0.00	0.00	-	-	-
DEPÓSITOS EN GARANTÍAS	190,000.00	190,000.00	0.00	-	-	-
PAGOS ANTICIPADOS	0.00	0.00	0.00	-	-	-
CONCESIONES	0.00	0.00	0.00	-	-	-
OTROS ACTIVOS	0.00	0.00	0.00	-	-	-
TOTAL OTROS ACTIVOS	190,000.00	190,000.00	0.00			
TOTAL DEL ACTIVO	35,414,327.27	43,258,539.81	-7,844,212.54	7,844,212.54		

INSTITUTO ELECTORAL DEL ESTADO
SECRETARÍA ADMINISTRATIVA


DRA. ALICIA OLGA LAZCANO PONCE
CONSEJERA PRESIDENTA


LIC. RICARDO AGUILAR RAMÍREZ
DIRECTOR ADMINISTRATIVO



INSTITUTO ELECTORAL DEL ESTADO
 RFC: IEE000922MS1
 ESTADO DE VARIACIONES EN LAS CUENTAS DE BALANCE
 Periodo comprendido del 1 al 31 de Octubre de 2015

	Cifra Comparada 31 OCT 2015	Cifra Base 1 OCT 2015	Variaciones (+) (-)	ORIGEN	APLICACIÓN
PASIVO CIRCULANTE					
PROVEEDORES	85,321.90	94,100.47	-8,778.57	-	8,778.57
ACREEDORES DIVERSOS	0.00	0.00	0.00	-	-
CUENTAS POR PAGAR	0.00	0.00	0.00	-	-
DOCUMENTOS POR PAGAR	0.00	0.00	0.00	-	-
ANTICIPOS RECIBIDOS	0.00	0.00	0.00	-	-
ANTICIPOS A CLIENTES	0.00	0.00	0.00	-	-
IMPUESTOS POR PAGAR	491,534.48	509,693.86	-18,159.38	-	18,159.38
IVA TRASLADADO	0.00	0.00	0.00	-	-
CUOTAS SINDICALES POR PAGAR	0.00	0.00	0.00	-	-
CONSOLIDACIÓN DEPENDENCIAS	0.00	0.00	0.00	-	-
OTRAS CUOTAS POR PAGAR	0.00	0.00	0.00	-	-
POR PAGAR A OTROS FONDOS	0.00	0.00	0.00	-	-
SUELDOS Y SALARIOS POR PAGAR	0.00	0.00	0.00	-	-
INTERESES POR PAGAR	0.00	0.00	0.00	-	-
PROVISIONES POR PAGAR	161,118.59	161,118.59	0.00	-	-
DONATIVOS PENDIENTES DE ENTREGAR	0.00	0.00	0.00	-	-
TOTAL PASIVO CIRCULANTE	737,974.97	764,912.92	-26,937.95	-	26,937.95
PASIVO FIJO					
CUENTAS POR PAGAR A LARGO PLAZO	0.00	0.00	0.00	-	-
DOCUMENTOS POR PAGAR A LARGO PLAZO	0.00	0.00	0.00	-	-
OTROS PASIVOS A LARGO PLAZO	0.00	0.00	0.00	-	-
TOTAL PASIVO FIJO	0.00	0.00	0.00	-	-
TOTAL DEL PASIVO	737,974.97	764,912.92	-26,937.95	-	26,937.95
PATRIMONIO					
REMANENTE DEL EJERCICIO	4,560,222.47	10,142,573.30	-5,582,350.83	-	5,582,350.83
TOTAL DEL PATRIMONIO	34,676,352.30	42,493,626.89	-7,817,274.59	-	7,817,274.59
PASIVO MAS APORTACION	35,414,327.27	43,258,539.81	-7,844,212.54	-	7,844,212.54

LECTORAL
TADO
MINISTRATIVA


 DRA. ALICIA OLGA LAZCANO PONCE
 CONSEJERA PRESIDENTA



 LIC. RICARDO AGUILAR RAMÍREZ
 DIRECTOR ADMINISTRATIVO




SECRETARÍA DE ECONOMÍA
SECRETARÍA DE ADMINISTRACIÓN
SECRETARÍA DE EDUCACIÓN
SECRETARÍA DE SALUD
SECRETARÍA DE TRABAJO Y PREVISIÓN SOCIAL

INSTITUTO ELECTORA DEL ESTADO
 RFC: 0000000000
 COMPORTAMIENTO PRESUPUESTAL POR CONCEPTO DEL EJERCICIO DEL 31 DE OCTUBRE DE 2015

Descripción	Presupuesto Original	Remanente en Efectivo por Aplicar (+)	Incremento al Presupuesto (+)	Reducción al Presupuesto (-)	Trasposos Recibidos (+)	Trasposos Otorgados (-)	Presupuesto Modificado	Presupuesto Ejercido (-)	Presupuesto Disponible
1000 SERVICIOS PERSONALES	20,692,652.70	0.00	446,702.30	0.00	262,381.79	262,381.79	21,139,355.00	8,827,969.93	12,311,385.07
2000 MATERIALES Y SUMINISTROS	809,007.02	0.00	125,970.32	0.00	2,027.51	2,027.51	934,977.34	434,546.88	500,430.46
3000 SERVICIOS GENERALES	5,299,948.67	0.00	2,103,188.72	0.00	750,752.51	750,752.51	6,403,137.39	2,655,084.74	3,748,052.65
4000 SUBSIDIOS, TRANSFERENCIAS Y AYUDAS	22,559,137.31	0.00	46,537,467.39	0.00	0.00	0.00	69,096,604.70	64,621,492.08	4,475,112.62
5000 BIENES MUEBLES E INMUEBLES	27,856.33	0.00	0.00	0.00	16,734.00	16,734.00	27,856.33	16,734.00	11,122.33
6000 INVERSIÓN PÚBLICA	0.00	0.00	0.00	0.00	0.00	0.00	0.00	0.00	0.00
9000 DEUDA PÚBLICA PASIVO CIRCULANTE Y OTROS	0.00	0.00	0.00	0.00	0.00	0.00	0.00	0.00	0.00
SUMA:	49,388,602.03	0.00	48,213,378.73	0.00	1,031,895.81	1,701,695.81	97,601,930.76	76,555,827.63	21,046,103.13


 DRA. ALICIA OJAGA LASCANO FONCE
 CONSEJERA PRESIDENTA


 LIC. RICARDO AGUIRRE RAMIREZ
 DIRECTOR ADMINISTRATIVO

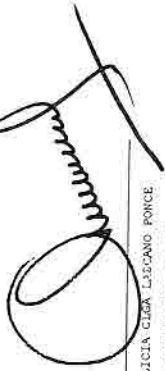
ESPACIO EN BLANCO



INSTITUCIÓN ELECTORAL DEL ESTADO
SECRETARÍA ADMINISTRATIVA

COMPORTAMIENTO PRESUPUESTAL POR PROGRAMAS AL 31 DE OCTUBRE DE 2015

Descripción	Presupuesto Original	Remanente en Aplicación (-)	Incremento al Presupuesto (+)	Reducción al Presupuesto (-)	Traspasos Recibidos (+)	Traspasos Otorgados (-)	Presupuesto Modificado	Presupuesto Ejecutado (-)	Presupuesto Disponible
01 POLÍTICA Y GOBIERNO	49,388,602.43	0.00	48,213,528.73	0.00	1,031,895.81	1,031,895.81	97,601,930.76	76,555,827.63	21,046,103.13
SUMA:	49,388,602.03	0.00	48,213,528.73	0.00	1,031,895.81	1,031,895.81	97,601,930.76	76,555,827.63	21,046,103.13


 DRA. ALICIA CIEGA LIRIO PONCE
 CONSEJERA PRESIDENTA


 LIC. RICARDO AGUILAR RAMÍREZ
 DIRECTOR ADMINISTRATIVO

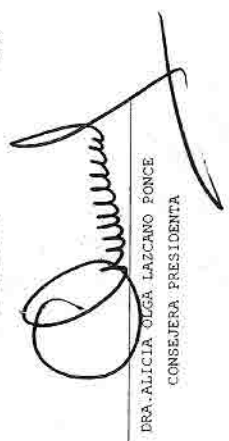
ESPACIO EN BLANCO




INSTITUTO ELECTORAL DEL ESTADO
SECRETARÍA DE ADMINISTRATIVA
ESTADO DE INGRESOS AL 31 DE OCTUBRE DE 2015
 RFC: LEE000122MS1

COMPORTAMIENTO PRESUPUESTAL DE INGRESOS AL 31 DE OCTUBRE DE 2015

Descripción	Presupuesto Original	Incremento al Presupuesto (+)	Reducción al Presupuesto (-)	Traspasos Recibidos (+)	Traspasos Otorgados (-)	Presupuesto Modificado	Presupuesto Recaudado (-)	Presupuesto Por Recaudar
0100 INGRESOS PROPIOS	0.00	0.00	0.00	0.00	0.00	0.00	0.00	0.00
0200 SUBSIDIOS	25,260,983.82	46,537,467.39	0.00	0.00	0.00	72,798,451.21	59,140,824.35	13,657,626.86
0300 PRODUCTOS	-6.32	59,743.45	0.00	0.00	0.00	59,737.13	82,049.98	-22,312.85
0400 OTROS PRODUCTOS	0.00	0.00	0.00	0.00	0.00	0.00	0.00	0.00
0500 OTROS INGRESOS	-6,696.43	1,616,117.89	0.00	0.00	0.00	1,609,421.46	-1,240,945.19	2,850,366.65
0600 INGRESOS EXTRAORDINARIOS	0.00	0.00	0.00	0.00	0.00	0.00	0.00	0.00
0700 CONSOLIDACIÓN DEPENDENCIAS	0.00	0.00	0.00	0.00	0.00	0.00	0.00	0.00
SUMA:	25,254,281.07	48,213,328.73	0.00	0.00	0.00	74,467,609.80	57,981,729.14	16,485,880.66


 DRA. ALICIA OJEDA LAZCANO PONCE
 CONSEJERA PRESIDENTA


 LIC. RICARDO AGUILAR RAMÍREZ
 DIRECTOR ADMINISTRATIVO

ESPACIO EN BLANCO

[Handwritten mark]



Informe de Avance de Gestión Financiera
Correspondiente del 01 de Enero al 31 de Octubre de 2015



IAGF - 3

	Ingresos	Egresos
Programado	219,638,718.24	219,638,718.24
Obtenido	203,152,837.58	198,592,615.11
Diferencia	16,485,880.66	21,046,103.13

INGRESOS PRESUPUESTAL		200,291,330.36
Ingresos obtenidos por el Presupuesto de Enero a Octubre 2015		200,291,330.36
Presupuesto Autorizado		219,638,718.24
Diferencia entre Presupuesto Programado y obtenido		-19,347,387.88
Ampliación de Recursos en oficio de Autorización:		
AP 337		7,058,395.06
AP 660		3,233,397.74
AP 1159		3,942,978.68
AP 1619		15,512,489.13
AP 2065		15,512,489.13
AP 2440		15,512,489.13
AP 2808		15,512,489.13
AP 3194		15,512,489.13
AP 3600		15,512,489.13
Subtotal de las ampliaciones del presupuesto		107,309,706.26
Total de ingresos por presupuesto		
Interés		165,023.29
Otros		2,696,483.93
Total de diferencia de Ingresos		-16,485,880.66

EGRESOS

Durante el periodo que se informa, mediante acuerdo de la Junta Ejecutiva del Instituto Electoral del Estado número IEE/JE-010/15, se aprueba el ajuste al presupuesto de egresos para el ejercicio fiscal dos mil quinientos y cinco Organismo Electoral. La Secretaría de Finanzas y Administración autorizó las siguientes ampliaciones presupuestales: para cubrir el financiamiento público que se otorgará a los partidos políticos "MORENA Y HUMANISTA" mediante oficio SE-046/2015, oficio DPP/1072/2015 asigno recursos para cubrir el financiamiento público al partido político "ENCUENTRO SOCIAL" y con oficios DPP/1795/2015, S.E. 149/2015 y S.E. 176/2015, UPP 1303/2015 y S.E. 272/2015 asigno recursos a los partidos políticos a fin de cubrir financiamiento público de los meses de abril, mayo, junio, julio, agosto, septiembre y octubre en términos del acuerdo de consejo general CG/AC-063/14.

Capítulo	Nombre	Programado	Real	Diferencia
1000	Servicios Personales	30,737,922.97	26,663,895.06	4,074,027.91
2000	Materiales y Suministros	1,727,178.32	1,226,747.81	500,430.51
3000	Servicios Generales	18,522,219.36	6,536,809.60	11,985,409.76
4000	Subsidios Transferencias y Ayudas	168,584,684.26	164,109,571.64	4,475,112.62
5000	Bienes Muebles e Inmuebles	66,713.33	55,591.00	11,122.33
TOTAL		219,638,718.24	198,592,615.11	21,046,103.13



Cuenta Pública 2015
 Estado Analítico de la Deuda y Otros Pasivos
 Del 27 de Julio al 31 de Octubre de 2015
 (Miles de Pesos)

Ente Público: INSTITUTO ELECTORAL DEL ESTADO

Denominación de las Deudas	Moneda de Contratación	Institución o País Acreedor	Saldo Inicial del Periodo	Saldo Final del Periodo
DEUDA PÚBLICA				
Corto Plazo				
Deuda Interna				
Instituciones de Crédito				
Títulos y Valores				
Arrendamientos Financieros				
Deuda Externa				
Organismos Financieros Internacionales				
Deuda Bilateral				
Títulos y Valores				
Arrendamientos Financieros				
Subtotal a Corto Plazo				
Largo Plazo				
Deuda Interna				
Instituciones de Crédito				
Títulos y Valores				
Arrendamientos Financieros				
Deuda Externa				
Organismos Financieros Internacionales				
Deuda Bilateral				
Títulos y Valores				
Arrendamientos Financieros				
Subtotal a Largo Plazo				
Otros Pasivos			832.6	737.9
Total Deuda y Otros Pasivos			832.6	737.9

LECTORAL
 TADO
 ADMINISTRATIVA

[Handwritten signature]

Bajo protesta de decir verdad declaramos que los Estados Financieros y sus Notas son razonablemente correctos y responsabilidad del emisor

[Signature]
 DRA. ALICIA OLGA LAZCANO PONCE
 CONSEJERA PRESIDENTA

[Signature]
 L.E. RICARDO AGUILAR RAMÍREZ
 DIRECTOR ADMINISTRATIVO


[Handwritten signature]




Ente Público: Instituto Electoral del Estado

Concepto	Hacienda Pública/Patrimonio Contribuido	Hacienda Pública/Patrimonio Generado de Ejercicios Anteriores	Hacienda Pública/Patrimonio Generado del Ejercicio	Ajustes por Cambios de Valor	TOTAL
Rectificaciones de Resultados de Ejercicios	0.0	0.0	0.0	0.0	0.0
Patrimonio Neto Inicial Ajustado del Ejercicio	0.0	0.0	0.0	0.0	0.0
Aportaciones	0.0	0.0	0.0	0.0	0.0
Donaciones de Capital	0.0	0.0	0.0	0.0	0.0
Actualización de la Hacienda Pública/Patrimonio	0.0	0.0	0.0	0.0	0.0
Variaciones de la Hacienda	0.0	0.0	0.0	0.0	0.0
Resultados del Ejercicio (Ahorro/Desahorro)	0.0	0.0	0.0	0.0	0.0
Resultados de Ejercicios Anteriores	0.0	0.0	0.0	0.0	0.0
Revalúos	0.0	0.0	0.0	0.0	0.0
Reservas	0.0	0.0	0.0	0.0	0.0
Hacienda Pública/Patrimonio Neto Final del Eje	0.0	0.0	0.0	0.0	0.0
Cambios en la Hacienda Pública/Patrimonio	0.0	0.0	0.0	0.0	0.0
Aportaciones	0.0	0.0	0.0	0.0	0.0
Donaciones de Capital	0.0	0.0	0.0	0.0	0.0
Actualización de la Hacienda Pública/Patrimonio	0.0	0.0	0.0	0.0	0.0
Variaciones de la Hacienda	0.0	626.5	4,438.5	0.0	5,065.1
Resultados del Ejercicio (Ahorro/Desahorro)	0.0	0.0	4,438.6	0.0	4,438.6
Resultados de Ejercicios Anteriores	0.0	626.5	0.0	0.0	626.5
Revalúos	0.0	0.0	0.0	0.0	0.0
Reservas	0.0	0.0	0.0	0.0	0.0
Saldo Neto en la Hacienda Pública / Patrimonio	0.0	626.5	4,438.6	0.0	5,065.1

Bajo protesta de decir verdad declaramos que los Estados Financieros y sus Notas son razonablemente correctos y responsabilidad del emisor


DRA. ALICIA OLGA LAZCANO PONCE
CONSEJERO PRESIDENTE


LIC. RICARDO AGUILAR RAMIREZ
DIRECTOR ADMINISTRATIVO





Ente Público:

Cuenta Pública 2015
Estado de Situación Financiera
Al 31 de Octubre de 2015 y 2014
(Miles de Pesos)
Instituto Electoral del Estado

ELECTORAL
TADO
MINISTERIO

CONCEPTO

Año 2015

Año 2014

CONCEPTO

Año 2015

Año 2014

ACTIVO	2015	2014	2015	2014
Activo Circulante				
Efectivo y Equivalentes	5,297.2		576.8	698.1
Derechos a Recibir Efectivo o Equivalentes	0.9		0.0	0.0
Derechos a Recibir Bienes o Servicios	0.0		0.0	0.0
Inventarios	0.0		0.0	0.0
Almacenes	0.0		0.0	0.0
Estimación por Pérdida o Deterioro de Activos Circulantes	0.0		0.0	0.0
Otros Activos Circulantes	0.0		161.1	134.5
Total de Activos Circulantes	5,298.1		737.9	832.5
Activo No Circulante				
Inversiones Financieras a Largo Plazo	0.0		0.0	0.0
Derechos a Recibir Efectivo o Equivalentes a Largo Plazo	0.0		0.0	0.0
Bienes Inmuebles, Infraestructura y Construcciones en Proceso	0.0		0.0	0.0
Bienes Muebles	30,116.1		0.0	0.0
Activos Intangibles	59.5		0.0	0.0
Depreciación, Deterioro y Amortización Acumulada de Bienes	-180.0		0.0	0.0
Activos Diferidos	0.0		0.0	0.0
Estimación por Pérdida o Deterioro de Activos no Circulantes	0.0		0.0	0.0
Otros Activos no Circulantes	0.0		0.0	0.0
Total de Activos No Circulantes	29,995.6		737.9	832.5
TOTAL DEL ACTIVO	35,293.7		1,475.8	1,665.0
PASIVO				
Pasivo Circulante				
Cuentas por Pagar a Corto Plazo	4,584.7		576.8	698.1
Documentos por Pagar a Corto Plazo	1.1		0.0	0.0
Porción a Corto Plazo de la Deuda Pública a Largo Plazo	0.0		0.0	0.0
Títulos y Valores a Corto Plazo	0.0		0.0	0.0
Pasivos Diferidos a Corto Plazo	0.0		0.0	0.0
Fondos y Bienes de Terceros en Garantía y/o Administración a Corto Plazo	0.0		0.0	0.0
Provisiones a Corto Plazo	0.0		0.0	0.0
Otros Pasivos a Corto Plazo	0.0		161.1	134.5
Total de Pasivos Circulantes	4,585.8		737.9	832.5
Pasivo No Circulante				
Cuentas por Pagar a Largo Plazo	0.0		0.0	0.0
Documentos por Pagar a Largo Plazo	0.0		0.0	0.0
Deuda Pública a Largo Plazo	0.0		0.0	0.0
Pasivos Diferidos a Largo Plazo	33,879.2		0.0	0.0
Fondos y Bienes de Terceros en Garantía y/o en Administración a Largo Plazo	9.3		0.0	0.0
Provisiones a Largo Plazo	0.0		0.0	0.0
Total de Pasivos No Circulantes	33,888.5		737.9	832.5
TOTAL DEL PASIVO	33,888.5		1,475.8	1,665.0
HACIENDA PÚBLICA/ PATRIMONIO				
Hacienda Pública/Patrimonio Contribuido				
Aportaciones	29,490.7		29,490.7	33,389.9
Donaciones de Capital	0.0		0.0	0.0
Actualización de la Hacienda Pública / Patrimonio	0.0		0.0	0.0
Hacienda Pública/Patrimonio Generado				
Resultados del Ejercicio (Ahorro / Desahorro)	5,065.1		5,065.1	4,251.8
Resultados de Ejercicios Anteriores	4,438.6		4,438.6	3,971.9
Revalúos	626.5		626.5	279.9
Reservas	0.0		0.0	0.0
Rectificaciones de Resultados de Ejercicios Anteriores	0.0		0.0	0.0
Exceso o Insuficiencia en la Actualización de la Hacienda Pública/Patrimonio				
Resultado por Posición Monetaria	0.0		0.0	0.0
Resultado por Tenencia de Activos no Monetarios	0.0		0.0	0.0
Total Hacienda Pública/ Patrimonio	34,655.8		34,655.8	37,641.7
TOTAL DEL PASIVO Y HACIENDA PÚBLICA / PATRIMONIO	38,293.7		38,293.7	39,474.3

Bajo protesta de decir verdad declaramos que los Estados Financieros y sus Notas son razonablemente correctos y responsabilidad del emisor

DRA. ANCIA OLGA LAZCANO PONCE
CONSEJERO PRESIDENTE

LE RICARDO AGUILAR RAMIREZ
DIRECTOR ADMINISTRATIVO





Ente Público:

Instituto Electoral del Estado

Flujos de Efectivo de las Actividades de Operación		Flujos de Efectivo de las Actividades de Inversión	
Origen		Origen	
Impuestos	206,003.2	Bienes Inmuebles, Infraestructura y Construcciones en Proceso	0.0
Cuotas y Aportaciones de Seguridad Social	0.0	Bienes Muebles	0.0
Contribuciones de mejoras	0.0	Otros Orígenes de Inversión	0.0
Derechos	0.0		
Productos de Tipo Corriente	165.0	Aplicación	
Aprovechamientos de Tipo Corriente	1,161.3	Bienes Inmuebles, Infraestructura y Construcciones en Proceso	58.5
Ingresos por Venta de Bienes y Servicios	13.8	Bienes Muebles	0.0
Ingresos no Comprendidos en las Fracciones de la Ley de Ingresos Causados en Ejercicios, Fiscales Anteriores Pendientes de Liquidación o Pago	0.0	Otras Aplicaciones de Inversión	55.8
Participaciones y Aportaciones	4,371.8		2.9
Transferencias, Asignaciones y Subsidios y Otras Ayudas	200,291.3	Flujos Netos de Efectivo por Actividades de Inversión	-58.5
Otros Orígenes de Operación	0.0		
Aplicación		Flujo de Efectivo de las Actividades de Financiamiento	
Servicios Personales	198,025.3	Origen	
Materiales y Suministros	21,121.9	Endeudamiento Neto	20,029.9
Servicios Generales	1,790.0	Interno	0.0
Transferencias Internas y Asignaciones al Sector Público	1,226.7	Externo	0.0
Transferencias al resto del Sector Público	11,567.1	Otros Orígenes de Financiamiento	0.0
Subsidios y Subvenciones	0.0		
Ayudas Sociales	164,109.6	Aplicación	
Pensiones y Jubilaciones	0.0	Servicios de la Deuda	25,640.9
Transferencias a Fideicomisos, Mandatos y Contratos Análogos	0.0	Interno	0.0
Transferencias a la Seguridad Social	0.0	Externo	0.0
Donativos	0.0	Otras Aplicaciones de Financiamiento	0.0
Transferencias al Exterior	0.0		
Participaciones	0.0	Flujos netos de Efectivo por Actividades de Financiamiento	-5,611.0
Aportaciones	0.0		
Convenios	0.0	Incremento/Disminución Neta en el Efectivo y Equivalentes al Efectivo	2,308.4
Otras Aplicaciones de Operación	0.0		
Flujos Netos de Efectivo por Actividades de Operación	7,977.9	Efectivo y Equivalentes al Efectivo al Inicio del Ejercicio	1,238.1
		Efectivo y Equivalentes al Efectivo al final del Ejercicio	5,297.3
			0.0

Bajo protesta de decir verdad declaramos que los Estados Financieros y sus Notas, son razonablemente correctos y responsabilidad del emisor


DRA. ALICIA OLGA LAZCANO RONCE
CONSEJERA PRESIDENTA


L.E. RICARDO AGUILAR RAMIREZ
DIRECTOR ADMINISTRATIVO



Ente Público:

LECTORAL TADO MINISTERIO

Cuenta Pública 2015
Estado de Cambios en la Situación Financiera
Del 27 de Julio al 31 de Octubre de 2015
(Miles de Pesos)
Instituto Electoral del Estado

Contenido	Origen	Contenido	Origen	Aplicación	Aplicación
ACTIVO		18,286.4	863.0	0.0	484.3
Activo Circulante		18,229.0	7.9	0.0	494.3
Efectivo y Equivalentes		18,229.0	0.0	0.0	472.9
Derechos a Recibir Efectivo o Equivalentes		0.0	7.9	0.0	0.0
Derechos a Recibir Bienes o Servicios		0.0	0.0	0.0	0.0
Inventarios		0.0	0.0	0.0	0.0
Almacenes		0.0	0.0	0.0	0.0
Estimación por Pérdida o Deterioro de Activos Circulantes		0.0	0.0	0.0	0.0
Otros Activos Circulantes		0.0	0.0	0.0	21.4
Activo No Circulante		37.4	875.1	0.0	0.0
Inversiones Financieras a Largo Plazo		0.0	0.0	0.0	0.0
Derechos a Recibir Efectivo o Equivalentes a Largo Plazo		0.0	0.0	0.0	0.0
Bienes Inmuebles, Infraestructura y Construcciones en Proceso		0.0	0.0	0.0	0.0
Bienes Muebles		0.0	875.1	0.0	0.0
Activos Intangibles		0.0	0.0	0.0	0.0
Depreciación, Deterioro y Amortización Acumulada de Bienes		37.4	0.0	0.0	0.0
Activos Diferidos		0.0	0.0	0.0	0.0
Estimación por Pérdida o Deterioro de Activos no Circulantes		0.0	0.0	0.0	0.0
Otros Activos no Circulantes		0.0	0.0	0.0	17,765.0
HACIENDA PÚBLICA PATRIMONIO					
Hacienda Pública Patrimonio Contribuido					0.0
Aportaciones					0.0
Donaciones de Capital					0.0
Actualización de la Hacienda Pública / Patrimonio					0.0
Hacienda Pública Patrimonio Generado					17,765.0
Resultados del Ejercicio (Ahorro / Desahorro)					17,485.1
Resultados de Ejercicios Anteriores					279.9
Revalúos					0.0
Reservas					0.0
Rectificaciones de Resultados de Ejercicios Anteriores					0.0
Exceso o Insuficiencia en la Actualización de la Hacienda Pública Patrimonio					0.0
Resultado por Posición Monetaria					0.0
Resultado por Tenencia de Activos no Monetarios					0.0

Bajo protesta de decir verdad declaramos que los Estados Financieros y sus Notas son razonablemente correctos y responsabilidad del emisor.

DRA. ALICIA GALAZCANO PONCE
CONSEJERA PRESIDENTA

L.E. RICARDO AGUIAR RAMIREZ
DIRECTOR ADMINISTRATIVO



Cuenta Pública 2015
Estado de Actividades
Del 27 de Julio al 31 de Agosto de 2015 y 2014
(Miles de Pesos)

Ente Público:

Instituto Electoral del Estado

Concepto	2015	2014	Concepto	2015	2014
INGRESOS Y OTROS BENEFICIOS			GASTOS Y OTRAS PÉRDIDAS		
Ingresos de la Gestión	362.1	41.8	Gastos de Funcionamiento	11,917.6	12,475.6
Impuestos	0.0	0.0	Servicios Personales	7,069.1	8,075.8
Cuotas y Aportaciones de Seguridad Social	0.0	0.0	Materiales y Suministros	434.5	340.3
Contribuciones de Mejoras	0.0	0.0	Servicios Generales	4,414.0	4,059.5
Derechos	0.0	0.0	Transferencias, Asignaciones, Subsidios y Otras Ayudas	64,621.4	664.5
Productos de Tipo Corriente	82.0	0.3	Transferencias Internas y Asignaciones al Sector Público	0.0	0.0
Aprovechamientos de Tipo Corriente	280.0	0.0	Transferencias al Resto del Sector Público	0.0	0.0
Ingresos por Venta de Bienes y Servicios	0.1	41.5	Subsidios y Subvenciones	0.0	0.0
Ingresos no Comprendidos en las Fracciones de la Ley de Ingresos Causados en Ejercicios Finales Anteriores, Particulares de la Imputación o Part	0.0	0.0	Ayudas Sociales	64,621.4	664.5
Participaciones, Aportaciones, Transferencias, Asignaciones, Subsidios y Otras Ayudas	57,619.5	11,988.6	Pensiones y Jubilaciones	0.0	0.0
Participaciones y Aportaciones	-1,521	0.0	Transferencias a Fideicomisos, Mandatos y Contratos Análogos	0.0	0.0
Transferencias, Asignaciones, Subsidios y Otras ayudas	59,141	11,988.6	Transferencias a la Seguridad Social	0.0	0.0
Otros Ingresos y Beneficios	0.0	0.0	Donativos	0.0	0.0
Ingresos Financieros	0.0	0.0	Transferencias al Exterior	0.0	0.0
Incremento por Variación de Inventarios	0.0	0.0	Participaciones y Aportaciones	0.0	0.0
Disminución del Exceso de Estimaciones por Pérdida o Deterioro u Obsolescencia	0.0	0.0	Participaciones	0.0	0.0
Disminución del Exceso de Provisiones	0.0	0.0	Aportaciones	0.0	0.0
Otros Ingresos y Beneficios Varios	0.0	0.0	Convenios	0.0	0.0
Total de Ingresos y Otros Beneficios	57,981.6	12,030.4	Intereses, Comisiones y Otros Gastos de la Deuda Pública	0.0	0.0
			Intereses de la Deuda Pública	0.0	0.0
			Comisiones de la Deuda Pública	0.0	0.0
			Gastos de la Deuda Pública	0.0	0.0
			Costo por Coberturas	0.0	0.0
			Apoyos Financieros	0.0	0.0
			Otros Gastos y Pérdidas Extraordinarias	37.4	0.0
			Estimaciones, Depreciaciones, Deterioros, Obsolescencia y Amortizaciones	37.4	0.0
			Provisiones	0.0	0.0
			Disminución de Inventarios	0.0	0.0
			Aumento por Insuficiencia de Estimaciones por Pérdida o Deterioro y	0.0	0.0
			Aumento por Insuficiencia de Provisiones	0.0	0.0
			Otros Gastos	0.0	0.0
			Inversión Pública	0.0	0.0
			Inversión Pública no Capitalizable	0.0	0.0
			Total de Gastos y Otras Pérdidas	76,576.4	83,140.1
			Resultados del Ejercicio (Ahorro/Desahorro)	-18,594.8	-1,109.7

Bajo protesta de decir verdad declaramos que los Estados Financieros y Notas son razonablemente correctos y responsabilidad del emisor

DRA. ANICLA OLGA LAZCANO PONCE
CONSEJERA PRESIDENTA

L.E. RICARDO AGUILAR RAMIREZ
DIRECTOR ADMINISTRATIVO



Ente Público:

Instituto Electoral del Estado

LECTORAL
TADO
MINISTRAL
Cuentas Públicas 2015
Estado Analítico del Activo
Del 27 de Julio al 30 de Octubre de 2015
(Miles de Pesos)

Concepto	Saldo Inicial 1	Cargos del Período 2	Abonos del Período 3	Saldo Final 4 = (1+2-3)	Variación del Período (4-1)
ACTIVO					
Activo Circulante	23,969.6	128,796.2	147,467.6	5,298.2	-18,671.4
Efectivo y Equivalentes	23,959.6	68,012.9	86,675.3	5,297.2	-18,662.4
Derechos a Recibir Efectivo o Equivalentes	10.0	60,783.3	60,792.3	1.0	-9.0
Derechos a Recibir Bienes o Servicios	0.0	0.0	0.0	0.0	0.0
Inventarios	0.0	0.0	0.0	0.0	0.0
Almacenes	0.0	0.0	0.0	0.0	0.0
Estimación por Pérdida o Deterioro de Activos Circulantes	0.0	0.0	0.0	0.0	0.0
Otros Activos Circulantes	0.0	0.0	0.0	0.0	0.0
Activo No Circulante	32,256.4	-1,938.2	37.4	30,280.8	-1,975.6
Inversiones Financieras a Largo Plazo	0.0	0.0	0.0	0.0	0.0
Derechos a Recibir Efectivo o Equivalentes a Largo Plazo	0.0	0.0	0.0	0.0	0.0
Bienes Inmuebles, Infraestructura y Construcciones en Proceso	0.0	0.0	0.0	0.0	0.0
Bienes Muebles	32,054.3	-1,938.2	0.0	30,116.1	-1,938.2
Activos Intangibles	59.5	0.0	0.0	59.5	0.0
Depreciación, Deterioro y Amortización Acumulada de Bienes	142.6	0.0	37.4	105.2	-37.4
Activos Diferidos	0.0	0.0	0.0	0.0	0.0
Estimación por Pérdida o Deterioro de Activos no Circulantes	0.0	0.0	0.0	0.0	0.0
Otros Activos no Circulantes	0.0	0.0	0.0	0.0	0.0
TOTAL DEL ACTIVO	56,226.0	126,858.0	147,505.0	35,579.0	-20,647.0

Bajo protesta de decir verdad declaramos que los Estados Financieros y sus Notas son razonablemente correctos y responsabilidad del emisor

DRA. ALICIA OLGA LAZCANO PONCE
CONSEJERA PRESIDENTA

L.E. RICARDO AGUILAR RAMÍREZ
DIRECTOR ADMINISTRATIVO



INFORME DE AVANCE DE GESTIÓN FINANCIERA ADMINISTRATIVA

Entidad: INSTITUTO ELECTORAL DEL ESTADO
 Período: DEL 1o. ENERO AL 31 DE OCTUBRE DE 2015

Instituto Electoral del Estado

IAGF - 1

Concepto	Enero	Febrero	Marzo	Acumulado 1er. Trimestre	Abril	Mayo	Junio	Acumulado 2do. Trimestre	Julio	Agosto	Sept.	Acumulado 3er. Trimestre	Oct.	Nov.	Dic.	Acumulado 4to. Trimestre	Annual
Ingresos																	
SUBSIDIOS	18,436,307.13	22,114,470.29	20,682,307.19	61,233,084.61	20,032,848.45	20,180,071.05	19,947,960.45	60,160,879.95	19,756,741.45	19,783,230.45	19,644,215.95	59,184,187.85	19,713,177.95			19,713,177.95	200,291,330.36
OTROS INGRESOS	25.00	512,328.00	539,614.25	1,051,967.25	504,515.00	513,258.00	1,400,637.44	2,418,410.44	467,076.43	456,253.00	435,449.00	1,358,778.43	-2,132,672.19			-2,132,672.19	2,696,483.93
PRODUCTOS	1,644.83	12,507.68	20,207.57	34,360.08	15,015.33	13,802.52	19,789.06	48,606.91	18,864.30	19,806.55	21,072.60	59,743.45	22,312.85			22,312.85	165,023.29
Total Obtenido	18,437,976.96	22,639,305.97	21,242,129.01	62,319,411.94	20,552,378.78	20,707,131.57	21,368,386.95	62,627,897.30	20,242,682.18	20,259,290.00	20,100,737.55	60,602,709.73	17,602,818.61	0.00	0.00	17,602,818.61	203,152,837.58
Total Programado	3,851,845.16	64,601,382.32	5,435,694.67	73,888,922.15	9,434,924.54	21,377,402.24	16,475,419.90	47,287,746.68	20,809,316.17	20,767,673.75	20,633,708.98	62,210,698.90	20,977,142.54	4,655,078.83	10,619,129.14	36,251,350.51	219,638,718.24
Diferencia entre programado y lo obtenido	-14,586,131.80	41,962,076.35	-15,806,434.34	11,569,510.21	-11,117,454.24	670,270.67	-4,892,967.05	-15,340,150.62	566,633.99	508,383.75	532,971.43	1,607,989.17	3,374,323.93	4,655,078.83	10,619,129.14	18,648,531.90	16,485,880.66
Egresos																	
GASTOS GENERALES																	
SERVICIOS PERSONALES	2,784,803.29	2,892,351.40	2,798,997.27	8,476,151.96	2,571,743.30	2,989,586.36	2,547,947.22	8,119,176.88	2,538,883.05	2,480,483.29	2,608,107.01	7,627,473.36	2,441,092.86			2,441,092.86	26,663,895.06
MATERIALES Y SUMINISTROS	14,548.03	100,679.15	165,393.15	280,620.33	215,814.88	94,984.52	153,974.11	464,773.51	144,237.73	170,145.61	71,337.42	385,720.76	95,633.21			95,633.21	1,226,747.81
SERVICIOS GENERALES	309,287.37	368,444.41	757,910.30	1,435,642.08	585,045.67	656,452.79	926,805.45	2,168,303.91	620,666.96	762,878.88	519,590.58	1,903,136.42	1,029,727.19			1,029,727.19	6,536,809.60
SUBSIDIOS, TRANSFERENCIAS Y AYUDAS	15,692,469.13	16,260,688.71	16,574,479.40	48,547,657.24	16,386,755.16	16,368,534.21	16,320,534.16	49,075,823.53	18,379,232.74	14,752,161.66	13,735,960.29	46,867,374.69	19,618,716.18			19,618,716.18	164,109,571.64
BIENES MUEBLES E INMUEBLES				0.00	9,462.00	0.00	3,300.00	12,762.00	26,095.00	8,735.00	7,999.00	42,829.00	0.00			0.00	55,591.00
Total Erogado	18,801,127.82	19,642,163.67	20,296,780.12	58,740,071.61	19,768,821.01	20,119,557.88	19,952,460.94	59,840,839.83	21,709,115.49	18,174,404.44	16,943,014.30	56,826,534.23	23,185,169.44	0.00	0.00	23,185,169.44	198,592,615.11
Total Programado	3,851,845.16	64,601,382.32	5,435,694.67	73,888,922.15	9,434,924.54	21,377,402.24	16,475,419.90	47,287,746.68	20,809,316.17	20,767,673.75	20,633,708.98	62,210,698.90	20,977,142.54	4,655,078.83	10,619,129.14	36,251,350.51	219,638,718.24
Diferencia entre programado y lo obtenido	-14,949,282.66	44,959,218.65	-14,861,085.45	15,146,850.54	-10,333,896.47	1,257,844.36	-3,477,041.04	-12,553,093.15	-899,799.32	2,593,289.31	3,690,694.68	5,384,164.67	-2,208,026.90	4,655,078.83	10,619,129.14	13,066,181.07	21,046,103.13

Vo. Bo.

ALPUBESCO
 DRA. ALICIA OLIVERA CANO PONCE
 CONSEJERA PRESIDENTA

L. E. RICARDO AGUILAR RAMÍREZ
 DIRECTOR ADMINISTRATIVO

NOTA: El formato IAGF-2. No se incluye por no existir Obra Pública en el Instituto.



INSTITUTO ELECTORAL DEL ESTADO
INFORME SOBRE PASIVOS CONTINGENTES

Al 31 de Octubre de 2015
(Miles de Pesos)

ORIGEN:	IMPORTE:
<p>NO APLICA</p>	

IEE
DIRECTORADO ADMINISTRATIVO

TOTAL:

NOMBRE Y FIRMA

L.E. RICARDO AGUILAR RAMÍREZ
DIRECTOR ADMINISTRATIVO

NOMBRE Y FIRMA

DRA. ALICIA OLGA LAZCANO PONCE
CONSEJERA PRESIDENTA



Cuenta Pública 2015
Relación de cuentas bancarias productivas específicas
Del 27 de julio al 31 de octubre de 2015
Miles de Pesos

Ente Público: INSTITUTO ELECTORAL DEL ESTADO

NO APLICA

ELECTORAL
ESTADO
ADMINISTRATIVA

DRA. ALICIA OLGA LAZCANO PONCE
CONSEJERA PRESIDENTA

L.E. RICARDO AGUILAR RAMÍREZ
DIRECTOR ADMINISTRATIVO

ESPACIO EN BLANCO



Cuenta Pública 2015
Relación de bienes inmuebles que componen el patrimonio
Del 27 de julio al 31 de octubre de 2015
Miles de Pesos

Ente Público: INSTITUTO ELECTORAL DEL ESTADO

NO APLICA

LECTORAL
TADO
MINISTRATIVA

DR. ALICIA OLGA LAZCANO PONCE
CONSEJERA PRESIDENTA

L.E. RICARDO AGUILAR RAMÍREZ
DIRECTOR ADMINISTRATIVO

ESPACIO EN BLANCO



Cuenta Pública 2015
Relación de esquemas bursátiles y de
coberturas financieras
Del 27 de julio al 31 de octubre de 2015
Miles de Pesos

Ente Público: INSTITUTO ELECTORAL DEL ESTADO

NO APLICA

DRA. ALICIA OLGA LAZCANO PONCE
CONSEJERA PRESIDENTA

L.E. RICARDO AGUILAR RAMÍREZ
DIRECTOR ADMINISTRATIVO

ELECTORAL
TADO
MINISTRATIVA

ESPACIO EN BLANCO



INSTITUTO ELECTORAL DEL ESTADO

NOTAS A LOS ESTADOS FINANCIEROS
DEL 27 DE JULIO AL 31 DE OCTUBRE DE 2015

CIFRAS EN MILES DE PESOS

I. NOTAS DE DESGLOSE

I.I INFORMACIÓN CONTABLE

1 Notas al Estado de Situación Financiera.

1.1 Cuentas por Pagar.

1.1.1 Proveedores.

Los pasivos circulantes del Organismo Electoral se encuentran integrados por las siguientes provisiones:

Proveedores	Importe
Xperento SA de CV.	69.0
Sistemas Contino S.A. de C.V.	9.1
Illesca Rodríguez Aaron	7.2
Total	85.3

1.1.2 Impuestos por Pagar.

Corresponden a las provisiones de pago del mes de octubre 2015, como son impuestos federales y estatales que se cubren en el mes de noviembre de 2015:

Impuestos	Importe
ISR sobre Nómina	424.4
3% Estatal	67.1
Total	491.5

Retención IVA 0.0002, por variación de centésimas.

1.1.3 Provisiones por Pagar.

Corresponden a la provisión de proporcional de aguinaldo y prima vacacional del personal que dejó de prestar sus servicios en el Instituto Electoral del Estado durante 2014 y que corresponden a los siguientes:

Provisión por Pagar	Importe
Nomina Órganos Transitorios	2.2
Nomina Eventual	3.0
Proporcionales de aguinaldo y prima vacacional	154.5
Nomina Distrital	1.3
Total	161.0



INSTITUTO ELECTORAL DEL ESTADO

NOTAS A LOS ESTADOS FINANCIEROS
DEL 27 DE JULIO AL 31 DE OCTUBRE DE 2015
CIFRAS EN MILES DE PESOS

1.1.4 Bienes Muebles.

Durante el periodo que se informa se adquirieron los siguientes activos:

Activo Fijo	Importe
Otros Mobiliarios y Equipos de Administración	8.7
Cámaras Fotográficas y de Video	8.0
Total	16.7

1.2 Notas al Estado de Variaciones en la Hacienda Pública/Patrimonio.

1.2.1 Patrimonio Generado.

El monto en el rubro de Patrimonio Generado por el periodo del 27 de julio al 31 de octubre de 2015 asciende a 4 millones 438 mil 631 pesos.

1.3 Notas al Estado de Flujos de Efectivo.

1.3.1 Efectivo y Equivalentes al efectivo

El análisis de los saldos iniciales y final que figuran en la última parte del Estado de Flujo de Efectivo se integra conforme a lo siguiente:

Concepto	2015	2014
Flujos Netos de Efectivo por Actividades de inversión	-58.5	-498.7
Flujos Netos de Efectivo por Actividades de Financiamiento	-5,611.0	-5,326.6
Incremento/disminución neta en el efectivo y equivalentes al efectivo	2,308.4	-1,238.1
Efectivo y equivalentes al efectivo al inicio del ejercicio	2,988.9	1,238.1
efectivo y equivalentes al efectivo al final del ejercicio	5,297.3	0.0

1.4 Notas al Estado de Actividades.

1.4.1 Ingresos y Otros Beneficios.

Los ingresos de efectivo que recibe este Instituto Electoral del Estado, y que destina para el ejercicio de sus atribuciones, básicamente, provienen de los recursos presupuestarios previstos en el Presupuesto de Egresos del Estado de Puebla, mismos que recibe a través de ministraciones que efectúa la Secretaría de Finanzas y Administración a la cuenta bancaria del Instituto Electoral del Estado aperturada para tal efecto y de acuerdo con las fechas establecidas en el calendario de ministraciones correspondiente.

Al respecto, se presentan los ingresos obtenidos durante el periodo que se informa, agrupados por tipo, siendo los siguientes:



INSTITUTO ELECTORAL DEL ESTADO

NOTAS A LOS ESTADOS FINANCIEROS
DEL 27 DE JULIO AL 31 DE OCTUBRE DE 2015

CIFRAS EN MILES DE PESOS

Ingresos	Monto
Por transferencias de la Secretaría de Finanzas y Administración	59,140.6
Reintegro de economías por compensación del ISR	-1,521.1
Otros ingresos, derivados de la ampliación de Ingresos Excedentes	362.1
Total	57,981.6

I.II INFORMACIÓN PRESUPUESTAL

ESTADO ANALÍTICO DE EGRESOS PRESUPUESTALES

Descripción	Presupuesto		Variación	
	Autorizado	Devengado	Nominal	Porcentual
Servicios Personales	31,686.5	21,121.9	-10,564.6	-33.3%
Materiales y Suministros	1,734.8	1,226.7	-508.0	-29.3%
Servicios Generales	17,551.1	12,075.9	-5,475.2	-31.2%
Transferencias, Asignaciones, Subsidios y Otras Ayudas	168,584.7	164,109.6	-4,475.1	-2.7%
Bienes Muebles, Inmuebles e Intangibles	81.6	58.5	-23.2	-28.4%
Total	219,638.7	198,592.6	-21,046.1	-9.6%

2. ESTADO ANALÍTICO DE INGRESOS PRESUPUESTALES

Concepto	Ingreso		Variación	
	Estimado	Recaudado	Nominal	Porcentual
Transferencias, Asignaciones, Subsidios y Otras Ayudas	241,763.0	200,291.3	-41,471.70	-17.5%
Ingresos por Venta de Bienes y Servicios	0.0	13.8	13.8	100.0%
Reintegros	0.0	1,161.3	1,161.3	100.0%
Participaciones y aportaciones	0.0	4,371.7	4,371.7	100.0%
Productos	0.0	165.0	165.0	100.0%
Total	241,763.0	206,003.1	-35,759.9	-14.8%



I NSTITUTO ELECTORAL DEL ESTADO

NOTAS A LOS ESTADOS FINANCIEROS
DEL 27 DE JULIO AL 31 DE OCTUBRE DE 2015
CIFRAS EN MILES DE PESOS

II. NOTAS DE MEMORIA

Cuentas de Orden

Cuentas de Orden Contables

Los saldos registrados al 31 de octubre de 2015, en las cuentas de orden contables corresponden a lo siguiente:

Concepto	Importe
Existencias en almacén	2,429.4
Total	2,429.4

Cuentas de Orden Presupuestarias

Concepto	Importe
Ley de Ingresos Estimada	241,762.96
Modificaciones a la Ley de Ingresos Estimada	-22,124.24
Ley de Ingresos Recaudada	206,003.20

Concepto	Importe
Presupuesto de Egresos Aprobado	241,762.96
Presupuesto de Egresos por Ejercer	9,246.23
Modificaciones al Presupuesto de Egresos Aprobado	-22,124.24
Presupuesto de Egresos Devengado	198,592.61
Presupuesto de Egresos Pagado	198,083.80

IEE
ESTADO
ADMINISTRATIVA



INSTITUTO ELECTORAL DEL ESTADO

NOTAS A LOS ESTADOS FINANCIEROS
DEL 27 DE JULIO AL 31 DE OCTUBRE DE 2015

CIFRAS EN MILES DE PESOS

III. NOTAS DE GESTIÓN ADMINISTRATIVA

Introducción

El Instituto Electoral del Estado es un organismo de carácter público y permanente, autónomo e independiente, dotado de personalidad jurídica y patrimonio propios, al que se le encomienda la función estatal de organizar las elecciones, de conformidad con lo dispuesto en el artículo 3 fracción II párrafo primero de la Constitución Política del Estado Libre y Soberano de Puebla.

El Instituto Electoral del Estado tiene la función estatal de organizar la elección de los integrantes del Poder Legislativo, del Titular del Poder Ejecutivo y Miembros de los Ayuntamientos de la Entidad.

Misión: Contribuir a dar respuesta a la exigencia de la sociedad de fortalecerse democráticamente, con una actuación transparente e incluyente, promoviendo la educación cívica, y respetando su legítima voluntad expresada en las diferentes formas de elección.

Visión: Ser un instituto independiente y confiable: que disponga de recursos humanos y materiales óptimos, con un equipo de trabajo participativo, propositivo y comprometido, junto con el Consejo General y demás órganos electorales, en el cumplimiento de su Misión, que actúe con probidad, eficiencia y eficacia, que impulse una mayor participación democrática de la sociedad y que ésta legitime su actuación.

Información Contable

De acuerdo con lo establecido en los artículos 46, 49 y 52 de la Ley General de Contabilidad Gubernamental, los entes públicos deberán emitir en forma periódica estados financieros; así mismo, cuando algún rubro así lo requiera se deberá acompañar de notas a los estados financieros, con la finalidad de proporcionar información adicional y suficiente que amplíe y dé significado a los datos contenidos en los estados financieros, los cuales serán la base para la emisión de Informes Periódicos y para la formulación de la Cuenta Pública Anual.

Aunado a lo anterior, se señala que los entes públicos deberán elaborar dichos estados de conformidad con las disposiciones normativas y técnicas que emanen de la Ley General de Contabilidad Gubernamental, o bien, aquellas que emita el Consejo Nacional de Armonización Contable

Información Presupuestaria

LECTORAL
ADO
NISTRATIVA

5



INSTITUTO ELECTORAL DEL ESTADO

NOTAS A LOS ESTADOS FINANCIEROS
DEL 27 DE JULIO AL 31 DE OCTUBRE DE 2015
CIFRAS EN MILES DE PESOS

De conformidad con lo establecido en el artículo 16 y 19 de la Ley General de Contabilidad Gubernamental los entes públicos, registrarán de manera armónica, delimitada y específica las operaciones presupuestaria y contables derivadas de la gestión pública, así como integrar en forma automática el ejercicio presupuestario con la operación contable, a partir de la utilización del gasto devengado y generar, en tiempo real, estados financieros, de ejecución presupuestaria y otra información que coadyuve a la toma de decisiones, a la transparencia, a la programación con base en resultados, a la evaluación y a la rendición de cuentas.

Autorización e Historia

De conformidad con lo dispuesto en los artículos 3 Fracción II párrafo primero de la Constitución Política del Estado Libre y Soberano de Puebla, reformado mediante DECRETO de la Comisión Permanente del H. Congreso del Estado de fecha 22 de septiembre de 2000; 71 y 72 del Código de Instituciones y Procesos Electorales del Estado de Puebla, el Instituto Electoral del Estado es un organismo de carácter público y permanente, autónomo e independiente, dotado de personalidad jurídica y patrimonio propios, al que se le encomienda la función estatal de organizar las elecciones.

En el ejercicio de éstas el Instituto Electoral del Estado se rige por los principios de legalidad, imparcialidad, objetividad, certeza e independencia, de acuerdo con lo establecido por el artículo 8 del Código de Instituciones y Procesos Electorales del Estado de Puebla.

Organización y Objeto Social

En términos de lo dispuesto por el artículo 75 del Código de Instituciones y Procesos Electorales del Estado de Puebla el Instituto tiene como fines:

- I. Vigilar en el ámbito electoral el cumplimiento de las disposiciones de la Constitución Local, de las de este Código y demás ordenamientos, que garanticen el derecho de organización y participación política de los ciudadanos;
- II. Contribuir al desarrollo de la vida democrática;
- III. Garantizar la celebración periódica y pacífica de las elecciones para renovar a los integrantes de los Poderes Legislativo, Ejecutivo y miembros de los Ayuntamientos;
- IV. Asegurar el ejercicio de los derechos político-electorales de los ciudadanos y de los partidos políticos vigilando el cumplimiento de sus obligaciones;



INSTITUTO ELECTORAL DEL ESTADO

NOTAS A LOS ESTADOS FINANCIEROS
DEL 27 DE JULIO AL 31 DE OCTUBRE DE 2015

CIFRAS EN MILES DE PESOS

- V. Vigilar la autenticidad y efectividad del voto como instrumento único de expresión de la voluntad popular;
- VI. Preservar el fortalecimiento del régimen de partidos políticos; y
- VII. Coadyuvar en la promoción y difusión de la cultura política y la educación cívica.

La estructura orgánica del Instituto Electoral del Estado, está conformada por:

- a) Consejo General que es el órgano superior de la dirección del instituto y el responsable de vigilar el cumplimiento de las disposiciones constitucionales y legales en materia electoral, integrado por un Consejero Presidente y ocho consejeros.
- b) Secretaría Ejecutiva
- c) Dirección Jurídica
- d) Dirección de Organización Electoral
- e) Dirección de Capacitación Electoral y Educación Cívica
- f) Dirección Técnica del Secretariado
- g) Dirección de Prerrogativas y Partidos Políticos*
- h) Dirección Administrativa
- i) Contraloría Interna
- j) Unidad de Formación y Desarrollo*
- k) Unidad Administrativa de Acceso a la Información
- l) Unidad Técnica de Fiscalización*
- m) Coordinación de Comunicación Social
- n) Subdirección de Planeación y Evaluación

*Nota: *Reforma al Código de Instituciones y Procesos Electorales 28 de agosto de 2015.*

Bases de Preparación de los Estados Financieros

El Instituto Electoral de Estado como Organismo Autónomo a través de la Dirección Administrativa y en cumplimiento a lo previsto en el artículo cuarto transitorio de la Ley General de Contabilidad Gubernamental, efectúa los registros contables con base acumulativa, apegado al Marco Conceptual, Postulados Básicos y Manual de Contabilidad Gubernamental armonizados, y demás disposiciones emitidas por el Consejo Nacional de Armonización Contable, para facilitar el registro, transparencia, la rendición de cuentas y la fiscalización de los activos, pasivos, patrimonio, ingresos y gastos y, en general, contribuir a medir la eficacia, economía y eficiencia del gasto e ingresos de este Instituto.



INSTITUTO ELECTORAL DEL ESTADO

NOTAS A LOS ESTADOS FINANCIEROS
DEL 27 DE JULIO AL 31 DE OCTUBRE DE 2015
CIFRAS EN MILES DE PESOS

Características del Sistema de Contabilidad Gubernamental

El Sistema de Contabilidad Gubernamental permite la armonización, revisión, reestructuración y compatibilización de los modelos contables vigentes a nivel nacional, a partir de la adecuación y fortalecimiento de las disposiciones jurídicas que las rigen, de los procedimientos para el registro de las operaciones, de la información que deben generar los sistemas de contabilidad gubernamental, y de las características y contenido de los principales informes de rendición de cuentas.

La emisión de información financiera generada a través de dicho sistema será con estricto apego a la Ley General de Contabilidad y, en general, sus estados financieros se orientan a informar si la ejecución del presupuestó y de otros movimientos financieros se realizó dentro de los parámetros legales y técnicos autorizados.

"Bajo protesta de decir verdad declaramos que los Estados Financieros y sus notas, son razonablemente correctos y son responsabilidad del emisor".

DRA. ALICIA OLGA LAZCANO PONCE
CONSEJERA PRESIDENTA

L.E. RICARDO AGUILAR RAMÍREZ
DIRECTOR ADMINISTRATIVO

ECTORAL
DO
NISTRATIVA



Cuenta Pública-2015
Instituto Electoral del Estado
Estado Analítico del Ejercicio del Presupuesto de Egresos
Clasificación Económica (por Tipo de Gasto)
Del 27 de Julio al 31 de Octubre de 2015

Concepto	Egresos				Subejercicio 8 = (3 + 4)
	Aprobado 1	Ampliaciones/ (Reducciones) 2	Modificado 3 = (1 + 2)	Devengado 4	
Gasto Corriente	241,685.7	-22,128.7	219,557.0	76,539.1	76,305.9
Gasto de Capital	77.2	4.4	81.6	16.7	16.7
Amortización de la Deuda y Disminución de Pasivos			0.0		0.0
Total del Gasto	241,762.9	-21,124.3	219,638.6	76,555.8	76,322.6

[Signature]

DRA. ALICIA LAZCANO PONCE
CONSEJERA PRESIDENTA

[Signature]

L.E. RICARDO AGUILAR RAMÍREZ
DIRECTOR ADMINISTRATIVO

[Signature]

[Signature]

ELECTORAL ESTADO ADMINISTRATIVA



Cuenta Pública 2015
Instituto Electoral del Estado
Estado Analítico del Ejercicio del Presupuesto de Egresos
Clasificación Administrativa
Del 27 de Julio al 31 de Octubre de 2015

Concepto	Ampliaciones		Estrategia		Derivado	Presup.	Subtotal
	Alcance	Modificado	Alcance	Modificado			
CONSEJO GENERAL	17,585.3	-2,369.1	15,216.2	3,697.8	3,621.8	11,518.4	
OFICINA DE PRESIDENCIA	3,099.3	-196.9	2,902.4	694.6	681.2	2,207.8	
UNIDAD ADMINISTRATIVA DE ACCESO A LA INFORMACIÓN	730.7	0.0	730.7	184.2	180.2	546.5	
UNIDAD DE FISCALIZACIÓN	1,888.3	-93.1	1,795.2	436.4	425.4	1,358.8	
CONTRALORIA INTERNA	2,127.9	-315.6	1,812.3	407.9	396.7	1,404.4	
SECRETARIA EJECUTIVA	2,828.8	-83.4	2,745.4	666.3	654.9	2,079.1	
COORDINACIÓN DE COMUNICACIÓN SOCIAL	1,292.7	-578.6	714.1	179.5	176.5	534.6	
SUBDIRECCIÓN DE PLANEACIÓN Y EVALUACIÓN	1,056.7	-5.2	1,051.5	252.5	246.8	798.9	
DIRECCIÓN TÉCNICA DEL SECRETARIADO	2,840.8	-131.7	2,709.1	1,012.2	999.4	1,696.9	
DIRECCIÓN ADMINISTRATIVA	4,051.9	3,803.8	7,855.7	1,537.8	1,518.6	6,317.9	
COORDINACIÓN DE INFORMATICA	1,730.0	497.8	2,227.8	638.3	633.0	1,589.5	
MATERIALES Y SERVICIOS GENERALES	6,068.2	-119.1	5,949.1	1,295.4	1,279.1	4,653.7	
DIRECCIÓN DE CAPACITACIÓN ELECTORAL Y EDUCACIÓN CÍVICA	2,005.4	-274.4	1,731.0	255.2	249.7	1,475.8	
DIRECCIÓN DE PREROGATIVAS, PARTIDOS POLITICOS Y MEDIOS DE COMUNICACIÓN	188,329.8	-21,090.0	167,239.8	84,077.3	84,069.0	103,162.5	
DIRECCIÓN DE ORGANIZACIÓN ELECTORAL	2,261.3	-332.2	1,929.1	458.5	446.9	1,470.6	
DIRECCIÓN JURÍDICA	2,657.4	-700.2	1,957.2	485.2	473.6	1,472.0	
UNIDAD DEL SERVICIO ELECTORAL PROFESIONAL	1,208.4	-136.4	1,072.0	276.5	269.6	795.5	
Total del Gasto	241,762.9	-22,124.2	219,638.7	76,555.8	76,322.6	143,092.8	

DRA. ALICIA OLGA LAZCANO PONCE
CONSEJERA PRESIDENTA

L.E. RICARDO AGUILAR RAMÍREZ
DIRECTOR ADMINISTRATIVO

SECRETARÍA DE ADMINISTRACIÓN



Cuenta Pública 2011
 Instituto Electoral del Estado
 Estado Aguascalientes
 Del 27 de Julio al 31 de Octubre de 2015

Categoría	Ingresos				Diferencia
	(I)	(II)	(III)	(IV)	
Impuestos	0.0	0.0	0.0	0.0	0.0
Cuotas y Aportaciones de Seguridad Social	0.0	0.0	0.0	0.0	0.0
Contribuciones de Mejoras	0.0	0.0	0.0	0.0	0.0
Derechos	0.0	0.0	0.0	0.0	0.0
Productos	0.0	142.7	142.7	82.1	82.1
Corriente	0.0	142.7	142.7	82.1	82.1
Capital	0.0	0.0	0.0	0.0	0.0
Aprovechamientos	0.0	1,161.2	1,161.2	279.9	279.9
Corriente	0.0	1,161.2	1,161.2	279.9	279.9
Capital	0.0	0.0	0.0	0.0	0.0
Ingresos por Ventas de Bienes y Servicios	0.0	13.8	13.8	0.1	0.1
Participaciones y Aportaciones	0.0	4,371.7	4,371.7	1,329.3	1,329.3
Transferencias, Asignaciones, Subsidios y Otras Ayudas	241,762.9	-27,813.8	213,949.1	-59,140.6	-182,622.3
Ingresos Derivados de Financiamientos	0.0	0.0	0.0	0.0	0.0
Total	241,762.9	-22,124.4	219,638.5	60,832.0	-180,806.5
			Ingresos excedentes ¹	60,832.0	-180,806.5

Categoría	Ingresos				Diferencia
	(I)	(II)	(III)	(IV)	
Ingresos del Gobierno	0.0	5,075.6	5,075.6	1,691.3	1,691.3
Impuestos	0.0	0.0	0.0	0.0	0.0
Contribuciones de Mejoras	0.0	0.0	0.0	0.0	0.0
Derechos	0.0	0.0	0.0	0.0	0.0
Productos	0.0	142.7	142.7	82.1	82.1
Corriente	0.0	142.7	142.7	82.1	82.1
Capital	0.0	0.0	0.0	0.0	0.0
Aprovechamientos	0.0	1,161.2	1,161.2	279.9	279.9
Corriente	0.0	1,161.2	1,161.2	279.9	279.9
Capital	0.0	0.0	0.0	0.0	0.0
Participaciones y Aportaciones	0.0	4,371.7	4,371.7	1,329.3	1,329.3
Transferencias, Asignaciones, Subsidios y Otras Ayudas	0.0	0.0	0.0	0.0	0.0
Ingresos de Organismos y Empresas	241,762.9	-27,800.0	213,962.9	-59,140.7	-162,822.2
Cuotas y Aportaciones de Seguridad Social	0.0	0.0	0.0	0.0	0.0
Ingresos por Ventas de Bienes y Servicios	0.0	13.8	13.8	0.1	0.1
Transferencias, Asignaciones, Subsidios y Otras Ayudas	241,762.9	-27,813.8	213,949.1	-59,140.6	-182,822.3
Ingresos derivados de financiamiento	0.0	0.0	0.0	0.0	0.0
Ingresos Derivados de Financiamientos	0.0	0.0	0.0	0.0	0.0
Total	241,762.9	-22,124.4	219,638.5	60,832.0	-180,806.5
			Ingresos excedentes ¹	60,832.0	-180,806.5

¹ Los ingresos excedentes se presentan para efectos de cumplimiento de la Ley General de Contabilidad Gubernamental y el importe entregado debe ser reintegrado a zero.

[Signature]
 DRA. ALICIA OLCA LAZCANO PONCE
 CONSEJERO PRESIDENTE

[Signature]
 L.E. RICARDO AGUILAR RAMIREZ
 DIRECTOR ADMINISTRATIVO

[Signature]

ADMINISTRATIVO



Cuenta Pública 2011
 Instituto Electoral del Estado de Hidalgo
 Estado y Municipio del Ejercicio del Presupuesto de Egresos
 Clasificación por Objeto del Gasto (Capítulo y Concepto)
 Del 1 de Enero al 26 de Julio de 2015

Concepto	Egresos			Subjetivo
	Aprobados	Inhabilitados	Devengado	
Servicios Personales	35,091.5	-3,405.0	7,069.1	24,677.4
Remuneraciones al Personal de Carácter Permanente	8,188.3	-1,112.2	1,924.9	5,151.2
Remuneraciones al Personal de Carácter Transitorio	1,486.8	-841.0	233.2	412.6
Remuneraciones Adicionales y Especiales	23,287.5	-2,875.1	4,335.5	16,076.9
Seguridad Social	2,129.0	-196.8	554.5	1,377.7
Otras Prestaciones Sociales y Económicas	0.0	1,260.1	21.0	1,239.1
Provisiones	0.0	0.0	0.0	0.0
Pago de Estímulos a Servidores Públicos	0.0	360.0	0.0	360.0
Materiales y Suministros	2,072.0	-337.2	434.5	1,300.2
Materiales de Administración, Emisión de Documentos y Artículos Oficiales	912.4	-81.0	174.9	665.5
Alimentos y Utensilios	278.1	-56.5	88.7	132.9
Materias Primas y Materiales de Producción y Comercialización	0.0	0.0	0.0	0.0
Materiales y Artículos de Construcción y de Reparación	37.3	-16.2	3.3	17.8
Productos Químicos, Farmacéuticos y de Laboratorio	5.2	2.8	8.0	8.0
Combustibles, Lubricantes y Aditivos	705.7	-294.8	120.5	290.4
Vestuario, Blancos, Prendas de Protección y Artículos Deportivos	9.7	5.1	8.1	6.7
Materiales y Suministros Para Seguridad	0.0	0.0	0.0	0.0
Herramientas, Refacciones y Accesorios Menores	123.5	103.4	39.0	187.9
Servicios Generales	16,032.3	1,518.7	4,413.9	13,137.1
Servicios Básicos	997.5	-66.8	227.6	703.1
Servicios Profesionales, Científicos, Técnicos y Otros Servicios	3,162.9	149.2	826.2	2,485.9
Servicios Financieros, Bancarios y Comerciales	1,746.9	2,831.9	1,331.3	3,247.5
Servicios de Instalación, Reparación, Mantenimiento y Conservación	362.3	-122.8	81.5	188.0
Servicios de Comunicación Social y Publicidad	622.1	-572.7	100.5	483.5
Servicios de Traslado y Viáticos	396.1	-199.7	6.8	42.6
Servicios Generales	30.0	48.0	41.9	36.1
Otros Servicios Generales	8,360.9	-778.8	1,772.0	5,910.1
Transferencias Internas y Asignaciones al Sector Público	-188,489.8	-19,905.1	64,621.5	103,963.2
Transferencias al Resto del Sector Público	0.0	0.0	0.0	0.0
Subsidios y Subvenciones	188,489.8	-19,905.1	64,621.5	103,963.2
Ayudas Sociales	0.0	0.0	0.0	0.0
Pensiones y Jubilaciones	0.0	0.0	0.0	0.0
Transferencias a Fideicomisos, Mandatos y Otros Análogos	0.0	0.0	0.0	0.0
Transferencias a la Seguridad Social	0.0	0.0	0.0	0.0
Donativos	0.0	0.0	0.0	0.0
Transferencias al Exterior	0.0	0.0	0.0	0.0
Bienes Muebles, Inmuebles e Intangibles	77.2	4.3	16.6	64.9
Mobiliario y Equipo de Administración	54.7	11.7	8.7	57.7
Mobiliario y Equipo Educativo y Recreativo	0.0	7.9	7.9	0.0
Equipo e Instrumental Médico y de Laboratorio	0.0	3.3	0.0	3.3
Vehículos y Equipo de Transporte	0.0	0.0	0.0	0.0
Equipo de Defensa y Seguridad	0.0	0.0	0.0	0.0
Maquinaria, Otros Equipos y Herramientas	2.5	-1.5	1.0	1.0
Activos Biológicos	0.0	0.0	0.0	0.0
Bienes Inmuebles	0.0	0.0	0.0	0.0
Activos Intangibles	20.0	-17.1	2.9	2.9
Inversión Pública	0.0	0.0	0.0	0.0
Obra Pública en Bienes de Dominio Público	0.0	0.0	0.0	0.0
Obra Pública en Bienes Propios	0.0	0.0	0.0	0.0
Proyectos Productivos y Acciones de Fomento	0.0	0.0	0.0	0.0

[Handwritten signature]

[Handwritten signature]

**ELECTORAL
ESTADO
ADMINISTRATIVA**



Cuenta Pública 2015
Instituto Electoral del Estado
Estado Analítico del Ejercicio del Presupuesto de Egresos
Clasificación por Objeto del Gasto (Capítulo y Concepto)
Del 1 de Enero al 26 de Julio de 2015

Concepto	Avance		Egresos		Ejecutado	Reservado	Ejecutado
	Presupuesto	Realizado	Presupuesto	Realizado			
Inversiones Financieras y Otras Provisiones	0.0	0.0	0.0	0.0	0.0	0.0	0.0
Inversiones Para el Fomento de Actividades Productivas,	0.0	0.0	0.0	0.0	0.0	0.0	0.0
Acciones y Participaciones de Capital	0.0	0.0	0.0	0.0	0.0	0.0	0.0
Compra de Títulos y Valores	0.0	0.0	0.0	0.0	0.0	0.0	0.0
Concesión de Préstamos	0.0	0.0	0.0	0.0	0.0	0.0	0.0
Otras Inversiones Financieras	0.0	0.0	0.0	0.0	0.0	0.0	0.0
Provisiones para Contingencias y Otras Erogaciones Especiales	0.0	0.0	0.0	0.0	0.0	0.0	0.0
Participaciones y Aportaciones	0.0	0.0	0.0	0.0	0.0	0.0	0.0
Aportaciones	0.0	0.0	0.0	0.0	0.0	0.0	0.0
Convenios	0.0	0.0	0.0	0.0	0.0	0.0	0.0
Deuda Pública	0.0	0.0	0.0	0.0	0.0	0.0	0.0
Amortización de la Deuda Pública	0.0	0.0	0.0	0.0	0.0	0.0	0.0
Intereses de la Deuda Pública	0.0	0.0	0.0	0.0	0.0	0.0	0.0
Comisiones de la Deuda Pública	0.0	0.0	0.0	0.0	0.0	0.0	0.0
Gastos de la Deuda Pública	0.0	0.0	0.0	0.0	0.0	0.0	0.0
Costo por Coberturas	0.0	0.0	0.0	0.0	0.0	0.0	0.0
Apoyos Financieros	0.0	0.0	0.0	0.0	0.0	0.0	0.0
Adeudos de Ejercicios Fiscales Anteriores (Adefas)	0.0	0.0	0.0	0.0	0.0	0.0	0.0
Total del Gasto	241,762.7	-22,124.3	219,638.4	76,555.6	76,322.4	143,082.8	0.0

[Signature]
DRA. ALICIA OLGA LAZCANO PONCE
CONSEJERA PRESIDENTA

[Signature]
L.E. RICARDO AGUILAR RAMÍREZ
DIRECTOR ADMINISTRATIVO

[Signature]



Instituto Electoral del Estado
Indicadores de Postura Fiscal
Del 27 de Julio al 31 de Octubre de 2015

Concepto	Estimado	Devengado	Pagado ³
I. Ingresos Presupuestarios (I=1+2)	241,762.9	60,832.1	60,832.1
1. Ingresos del Gobierno de la Entidad Federativa ¹	241,762.9	60,831.9	60,831.9
2. Ingresos del Sector Paraestatal ¹	0.0	0.15	0.15
II. Egresos Presupuestarios (II=3+4)	241,762.9	76,555.8	76,322.6
3. Egresos del Gobierno de la Entidad Federativa ²	241,762.9	76,555.8	76,322.6
4. Egresos del Sector Paraestatal ²	0.0	0.0	0.0
III. Balance Presupuestario (Superávit o Déficit) (III = I - II)	0.0	-15,723.7	-15,490.5

Concepto	Estimado	Devengado	Pagado ³
III. Balance presupuestario (Superávit o Déficit)	0.0	-15,723.7	-15,490.5
IV. Intereses, Comisiones y Gastos de la Deuda	0.0	0.0	0.0
V. Balance Primario (Superávit o Déficit) (V= III - IV)	0.0	-15,723.7	-15,490.5

Concepto	Estimado	Devengado	Pagado ³
A. Financiamiento	0	0	0
B. Amortización de la deuda	0	0	0
C. Endeudamiento ó desendeudamiento (C = A - B)	0	0	0

1. Los ingresos que se presentan son los ingresos presupuestarios totales sin incluir los ingresos por financiamientos. Los Ingresos del Gobierno de la Entidad Federativa corresponden a los del Poder Ejecutivo, Legislativo Judicial y Autónomos

2. Los egresos que se presentan son los egresos presupuestarios totales sin incluir los egresos por amortización. Los egresos del Gobierno de la Entidad Federativa corresponden a los del Poder Ejecutivo, Legislativo, Judicial y Organos Autónomos

3. Para Ingresos se reportan los ingresos recaudados; para egresos se reportan los egresos pagados

DRA. ALICIA OLGA LAZCANO PONCE
CONSEJERO PRESIDENTE

L.E. RICARDO AGUILAR RAMÍREZ
DIRECTOR ADMINISTRATIVO

LECTORAL
TADO
ADMINISTRATIVO



Cuenta Pública 2015
Instituto Electoral del Estado
Estado Analítico del Ejercicio del Presupuesto de Egresos
Clasificación Funcional (Finalidad y Función)
Del 27 de Julio al 30 de Octubre de 2015

Concepto	Egresos				Subtotal
	Aprobados	Aplicaciones (Resoluciones)	Identificados	Pagados	
Gobierno	241,762.9	-22,124.2	219,638.7	76,322.6	143,082.9
Legislación			0.0		0.0
Justicia			0.0		0.0
Coordinación de la Política de Gobierno	241,762.9	-22,124.2	219,638.7	76,322.6	143,082.9
Relaciones Exteriores			0.0		0.0
Asuntos Financieros y Hacendarios			0.0		0.0
Seguridad Nacional			0.0		0.0
Asuntos de Orden Público y de Seguridad Interior			0.0		0.0
Otros Servicios Generales			0.0		0.0
76.3					
Desarrollo Social	0.0	0.0	0.0	0.0	0.0
Protección Ambiental			0.0		0.0
Vivienda y Servicios a la Comunidad			0.0		0.0
Salud			0.0		0.0
Recreación, Cultura y Otras Manifestaciones Sociales			0.0		0.0
Educación			0.0		0.0
Protección Social			0.0		0.0
Otros Asuntos Sociales			0.0		0.0
Desarrollo Económico	0.0	0.0	0.0	0.0	0.0
Asuntos Económicos, Comerciales y Laborales en General			0.0		0.0
Agropecuaria, Silvicultura, Pesca y Caza			0.0		0.0
Combustibles y Energía			0.0		0.0
Minería, Manufacturas y Construcción			0.0		0.0
Transporte			0.0		0.0
Comunicaciones			0.0		0.0
Turismo			0.0		0.0
Ciencia, Tecnología e Innovación			0.0		0.0
Otras Industrias y Otros Asuntos Económicos			0.0		0.0
Otras no Clasificadas en Funciones Anteriores	0.0	0.0	0.0	0.0	0.0
Transacciones de la Deuda Pública / Costo Financiero de la Deuda			0.0		0.0
Transferencias, Participaciones y Aportaciones entre Diferentes Niveles y Ordenes de Gobierno			0.0		0.0
Senalamiento del Sistema Financiero			0.0		0.0
Adeudos de Ejercicios Fiscales Anteriores			0.0		0.0
Total del Gasto	241,762.9	-22,124.2	219,638.7	76,322.6	143,082.9

DRA. ALICIA OLGA LAZCANO PONCE
CONSEJERA PRESIDENTA

L.E. RICARDO AGUILAR RAMIREZ
DIRECTOR ADMINISTRATIVO



Cuenta Pública 2015
Intereses de la deuda
Del 27 de julio al 31 de octubre de 2015
Miles de Pesos

Ente Público: INSTITUTO ELECTORAL DEL ESTADO

NO APLICA

ELECTORAL
TADO
MINISTRATIVA

DRA. ALICIA OLGA LAZCANO PONCE
CONSEJERA PRESIDENTA

C. RICARDO AGUILAR RAMÍREZ
DIRECTOR ADMINISTRATIVO

ESPACIO EN BLANCO



Cuenta Pública 2015
Endeudamiento neto
Del 27 de julio al 31 de octubre de 2015
Miles de Pesos

Ente Público: INSTITUTO ELECTORAL DEL ESTADO

NO APLICA

LECTORAL
TADO
NISTRATIVA

DRA. ALICIA OLGA LAZCANO PONCE
CONSEJERA PRESIDENTA

C. RICARDO AGUILAR RAMÍREZ
DIRECTOR ADMINISTRATIVO

ESPACIO EN BLANCO



LECTORA
ADO
MINISTERIO
PODER EJECUTIVO
Cuenta Pública 2015
Instituto Electoral del Estado Libre y Soberano de Quintana Roo
Gasto por Categoría Programática
Del 27 de julio al 31 de octubre de 2015

Programas	Concepto	Aprobado	Alcance/Reserva/Restricción	Modificado	Desagregado	Pagado	Subterráneo
		1	2	3	4	5	6 = (3-4)
	Subsidios: Sector Social y Privado o Entidades Federativas y Municipios	241,762.9	-22,124.2	0.0	76,555.8	76,322.6	-76,555
	Sujetos a Reglas de Operación	0.0	0.0	0.0	0.0	0.0	0
	Otros Subsidios	0.0	0.0	0.0	0.0	0.0	0
	Desempeño de las Funciones	241,762.9	-22,124.2	0.0	76,555.8	76,322.6	-76,555
	Prestación de Servicios Públicos	241,762.9	-22,124.2	0.0	76,555.8	76,322.6	-76,555
	Provisión de Bienes Públicos	0.0	0.0	0.0	0.0	0.0	0
	Planeación, seguimiento y evaluación de políticas públicas	0.0	0.0	0.0	0.0	0.0	0
	Promoción y fomento	0.0	0.0	0.0	0.0	0.0	0
	Regulación y supervisión	0.0	0.0	0.0	0.0	0.0	0
	Funciones de las Fuerzas Armadas (Únicamente Gobierno Federal)	0.0	0.0	0.0	0.0	0.0	0
	Específicos	0.0	0.0	0.0	0.0	0.0	0
	Proyectos de Inversión	0.0	0.0	0.0	0.0	0.0	0
	Administrativos y de Apoyo	0.0	0.0	0.0	0.0	0.0	0
	Apoyo al proceso presupuestario y para mejorar la eficiencia institucional	0.0	0.0	0.0	0.0	0.0	0
	Apoyo a la función pública y al mejoramiento de la gestión	0.0	0.0	0.0	0.0	0.0	0
	Operaciones ajenas	0.0	0.0	0.0	0.0	0.0	0
	Compromisos	0.0	0.0	0.0	0.0	0.0	0
	Obligaciones de cumplimiento de resolución jurisdiccional	0.0	0.0	0.0	0.0	0.0	0
	Desastres Naturales	0.0	0.0	0.0	0.0	0.0	0
	Obligaciones	0.0	0.0	0.0	0.0	0.0	0
	Pensiones y jubilaciones	0.0	0.0	0.0	0.0	0.0	0
	Aportaciones a la seguridad social	0.0	0.0	0.0	0.0	0.0	0
	Aportaciones a fondos de estabilización	0.0	0.0	0.0	0.0	0.0	0
	Aportaciones a fondos de inversión y reestructura de pensiones	0.0	0.0	0.0	0.0	0.0	0
	Programas de Gasto Federalizado (Gobierno Federal)	0.0	0.0	0.0	0.0	0.0	0
	Gasto Federalizado	0.0	0.0	0.0	0.0	0.0	0
	Participaciones a entidades federativas y municipios	0.0	0.0	0.0	0.0	0.0	0
	Costo financiero, deuda o apoyos a deudores y ahorradores de la banca	0.0	0.0	0.0	0.0	0.0	0
	Adeudos de ejercicios fiscales anteriores	0.0	0.0	0.0	0.0	0.0	0
	Total del Gasto	241,762.9	-22,124.2	0.0	-76,555.8	76,322.6	-76,555

[Handwritten signature]
DRA. ALICIA OLGA LAZCANO PONCE
CONSEJERA PRESIDENTA

[Handwritten signature]
L.E. RICARDO AGUILAR RAMÍREZ
DIRECTOR ADMINISTRATIVO



Cuenta Pública 2015
Programas y proyectos de inversión
Del 27 de julio al 31 de octubre de 2015
Miles de Pesos

Ente Público: INSTITUTO ELECTORAL DEL ESTADO


NO APLICA

IEE
INSTITUTO ELECTORAL DEL ESTADO
DIRECCIÓN ADMINISTRATIVA

DR. ALICIA OLGA LAZCANO PONCE
CONSEJERA PRESIDENTA

C. RICARDO AGUILAR RAMÍREZ
DIRECTOR ADMINISTRATIVO

ESPACIO EN BLANCO



INFORME DE AVANCE DE GESTIÓN FINANCIERA

Entidad: INSTITUTO ELECTORAL DEL ESTADO
 Período: DEL 1o. ENERO AL 31 DE OCTUBRE DE 2015

Instituto Electoral del Estado

IAGF - 1

Concepto	Enero	Febrero	Marzo	Acumulado 1er. Trimestre	Abril	Mayo	Junio	Acumulado 2do. Trimestre	Julio	Agosto	Sept.	Acumulado 3er. Trimestre	Oct.	Nov.	Dic.	Acumulado 4to. Trimestre	Anual
Ingresos																	
SUBSIDIOS	18,436,307.13	22,114,470.29	20,682,307.19	61,233,084.61	20,032,848.45	20,180,071.05	19,947,960.45	60,160,879.95	19,756,741.45	19,763,230.45	19,844,215.95	59,184,187.85	19,713,177.95			19,713,177.95	200,291,330.36
OTROS INGRESOS	25.00	512,328.00	539,614.25	1,051,967.25	504,515.00	513,258.00	1,400,637.44	2,418,410.44	467,076.43	456,253.00	435,449.00	1,368,778.43	-2,132,672.19			-2,132,672.19	2,696,483.93
PRODUCTOS	1,644.83	12,507.68	20,207.57	34,360.08	15,015.33	13,802.52	19,789.06	48,606.91	18,864.30	19,806.55	21,072.60	69,743.45	22,312.85			22,312.85	165,023.29
Total Obtenido	18,437,976.96	22,639,305.97	21,242,129.01	62,319,411.94	20,552,378.78	20,707,131.57	21,366,386.95	62,627,897.30	20,242,682.18	20,259,290.00	20,100,737.55	60,602,709.73	17,602,818.61	0.00	0.00	17,602,818.61	203,152,837.58
Total Programado	3,851,845.16	64,601,382.32	5,435,694.67	73,888,922.15	9,434,924.54	21,377,402.24	16,475,419.90	47,287,746.68	20,809,316.17	20,767,673.75	20,633,708.98	62,210,698.90	20,977,142.54	4,655,078.83	10,619,129.14	36,251,350.51	219,638,718.24
Diferencia entre programado y lo obtenido	-14,686,131.80	41,962,076.35	-15,806,434.34	11,569,510.21	-11,117,454.24	670,270.67	-4,892,967.05	-15,340,150.62	566,633.99	508,383.75	532,971.43	1,607,989.17	3,374,323.93	4,655,078.83	10,619,129.14	18,648,531.90	16,485,880.66
Egresos																	
GASTOS GENERALES																	
SERVICIOS PERSONALES	2,764,803.29	2,892,351.40	2,798,997.27	8,476,151.96	2,571,743.30	2,999,686.36	2,547,847.22	8,119,176.88	2,538,883.06	2,480,483.29	2,608,107.01	7,627,473.36	2,441,092.86			2,441,092.86	26,663,895.06
MATERIALES Y SUMINISTROS	14,548.03	100,679.15	165,393.15	280,620.33	215,814.88	94,984.52	153,974.11	464,773.51	144,237.73	170,145.61	71,337.42	385,720.76	95,633.21			95,633.21	1,226,747.81
SERVICIOS GENERALES	309,287.37	368,444.41	757,910.30	1,435,642.08	585,045.67	656,452.79	926,805.45	2,168,303.91	620,666.96	762,878.88	519,590.58	1,903,136.42	1,029,727.19			1,029,727.19	6,536,809.60
SUBSIDIOS, TRANSFERENCIAS Y AYUDAS	15,692,489.13	16,290,688.71	16,574,479.40	48,547,657.24	16,386,755.16	16,368,534.21	16,320,534.15	49,075,823.53	18,379,232.74	14,752,161.66	13,735,980.29	46,867,374.69	19,618,716.18			19,618,716.18	164,109,571.64
BIENES MUEBLES E INMUEBLES				0.00	9,462.00	0.00	3,300.00	12,762.00	26,095.00	8,735.00	7,999.00	42,829.00	0.00			0.00	55,591.00
Total Erogado	18,801,127.82	19,642,163.67	20,296,780.12	58,740,071.61	19,768,821.01	20,119,657.88	19,952,460.94	59,840,839.83	21,709,115.49	18,174,404.44	16,943,014.30	56,826,534.23	23,185,169.44	0.00	0.00	23,185,169.44	198,592,615.11
Total Programado	3,851,845.16	64,601,382.32	5,435,694.67	73,888,922.15	9,434,924.54	21,377,402.24	16,475,419.90	47,287,746.68	20,809,316.17	20,767,673.75	20,633,708.98	62,210,698.90	20,977,142.54	4,655,078.83	10,619,129.14	36,251,350.51	219,638,718.24
Diferencia entre programado y lo obtenido	-14,949,282.66	44,969,218.65	-14,861,085.45	15,148,850.54	-10,333,896.47	1,257,844.36	-3,477,041.04	-12,553,093.15	-899,799.32	2,593,269.31	3,690,694.68	5,384,164.67	-2,208,026.90	4,655,078.83	10,619,129.14	13,066,181.07	21,046,103.13

Vo. Bo.

[Firma]
 ALIORIZO
 DR. ALCIA OLGA LAZCANO PONCE
 CONSEJERA PRESIDENTA

[Firma]
 L. E. RICARDO AGUIRRE RAMIREZ
 DIRECTOR ADMINISTRATIVO

NOTA: El formato IAGF-2, No se incluye por no existir. Obra Pública en el Instituto.



Informe de Avance de Gestión Financiera
Correspondiente del 01 de Enero al 31 de Octubre de 2015

IAGF - 3

LECTORAL
TADO
MINISTRATIVA

Programado
Obtenido
Diferencia

Ingresos	Egresos
219,638,718.24	219,638,718.24
203,152,837.58	198,592,615.11
16,485,880.66	21,046,103.13

INGRESOS PRESUPUESTAL	Ingresos obtenidos por el Presupuesto de Enero a Octubre 2015	200,291,330.36
	Presupuesto Autorizado	219,638,718.24
	Diferencia entre Presupuesto Programado y obtenido	-19,347,387.88
	Ampliación de Recursos en oficio de Autorización:	
	AP 337	7,058,395.06
	AP 660	3,233,397.74
	AP 1159	3,942,978.68
	AP 1619	15,512,489.13
	AP 2065	15,512,489.13
	AP 2440	15,512,489.13
	AP 2808	15,512,489.13
	AP 3194	15,512,489.13
	AP 3600	15,512,489.13
	Subtotal de las ampliaciones del presupuesto	107,309,706.26
	Total de ingresos por presupuesto	
OTROS INGRESOS	Interés	165,023.29
	Otros	2,861,507.22
	Total de diferencia de Ingresos	-16,485,880.66

EGRESOS	Durante el periodo que se informa, mediante acuerdo de la Junta Ejecutiva del Instituto Electoral del Estado número IEE/JE-010/15, se aprueba el ajuste al presupuesto de egresos para el ejercicio fiscal dos mil quince de este Organismo Electoral. La Secretaría de Finanzas y Administración autorizó las siguientes ampliaciones presupuestales: para cubrir el financiamiento público que se otorgará a los partidos políticos "MORENA Y HUMANISTA" mediante oficio SE-046/2015, oficio DPPP/1072/2015 asigno recursos para cubrir el financiamiento público al partido político "ENCUENTRO SOCIAL" y con oficios DPPP/1795/2015, S.E. 149/2015 y S.E. 176/2015, UPP 1303/2015 y S.E. 272/2015 asigno recursos a los partidos políticos a fin de cubrir financiamiento público de los meses de abril, mayo, junio, julio, agosto, septiembre y octubre en términos del acuerdo de consejo general CG/AC-063/14.		
----------------	--	--	--

Capitulo	Nombre	Programado	Real	Diferencia
1000	Servicios Personales	30,737,922.97	26,663,895.06	4,074,027.91
2000	Materiales y Suministros	1,727,178.32	1,226,747.81	500,430.51
3000	Servicios Generales	18,522,219.36	6,536,809.60	11,985,409.76
4000	Subsidios Transferencias y Ayudas	168,584,684.26	164,109,571.64	4,475,112.62
5000	Bienes Muebles e Inmuebles	66,713.33	55,591.00	11,122.33
	TOTAL	219,638,718.24	198,592,615.11	21,046,103.13

[Handwritten signature]

[Handwritten signature]

[Handwritten signature]



NOMBRE: INSTITUTO ELECTORAL DEL ESTADO

CUENTA PÚBLICA 2015
INVENTARIO DE OBRAS EN PROCESO

CPT-3

NÚMERO	NOMBRE Y DESCRIPCIÓN DE LA OBRA	UBICACIÓN	PRESUPUESTO DE LA OBRA				PRESUPUESTO EJERCIDO AL 31 DE OCTUBRE DE 2015				AVANCE	
			FEDERAL	ESTATAL	CREDITO	GENERACION INTERNA DE CAJA	FEDERAL	ESTATAL	CREDITO	GENERACION INTERNA DE CAJA	FISICO	FINCIERO
NO APLICA												
TOTAL												

LECTORA
TADO
NISTRATIVA

NOMBRE Y FIRMA

L.E. RICARDO AGUILAR RAMÍREZ
DIRECTOR ADMINISTRATIVO

NOMBRE Y FIRMA

DRA. ALICIA OLGA LAZCANO PONCE
CONSEJERA PRESIDENTA





NOMBRE: INSTITUTO ELECTORAL DEL ESTADO
CUENTA PÚBLICA 2015
INFORME DE ESTUDIOS Y PROYECTOS EN PROCESO DE OBRA PÚBLICA

CPT-4

NÚMERO	NOMBRE	DESCRIPCIÓN	EMPRESA	COSTO DEL PROYECTO				PRESUPUESTO EJERCIDO AL 31 DE OCTUBRE DE 2015				FECHA DE TERMINACIÓN
				FEDERAL	ESTATAL	CREDITO	GENERACIÓN INTERNA DE CAJA	FEDERAL	ESTATAL	CREDITO	GENERACIÓN INTERNA DE CAJA	
NO APLICA												

LECTORAL
ADO
MINISTRATIVA

TOTAL ▲
NOMBRE Y FIRMA
L.E. RICARDO AGUILAR RAMÍREZ
DIRECTOR ADMINISTRATIVO

NOMBRE Y FIRMA
DRA. ALICIA OLGA LAZCANO PONCE
CONSEJERA PRESIDENTA



NOMBRE: INSTITUTO ELECTORAL DEL ESTADO

CUENTA PÚBLICA 2015
INVENTARIO DE OBRAS TERMINADAS

CPT-5

NÚMERO	NOMBRE Y DESCRIPCIÓN DE LA OBRA	UBICACIÓN	PRESUPUESTO DE LA OBRA				PRESUPUESTO EJERCIDO AL 31 DE OCTUBRE DE 2015				FECHA DE TERMINACIÓN
			FEDERAL	ESTATAL	CRÉDITO	GENERACIÓN INTERNA DE CAJA	FEDERAL	ESTATAL	CRÉDITO	GENERACIÓN INTERNA DE CAJA	
NO APLICA											

LECTORAL
TADO
ADMINISTRATIVA

TOTAL

NOMBRE Y FIRMA

L.E. RICARDO AGUILAR RAMÍREZ
DIRECTOR ADMINISTRATIVO

NOMBRE Y FIRMA

DRA. ALICIA OLGA LAZCANO PONCE
CONSEJERA PRESIDENTA



NOMBRE: INSTITUTO ELECTORAL DEL ESTADO

CUENTA PÚBLICA 2015
INFORME DE ESTUDIOS Y PROYECTOS TERMINADOS DE OBRA PÚBLICA

CPT-6

NÚMERO	NOMBRE	DESCRIPCIÓN	EMPRESA	COSTO DEL PROYECTO			GENERACION INTERNA DE CAJA
				FEDERAL	ESTATAL	CRÉDITO	
NO APLICA							
TOTAL							

ELECTORAL
ESTADO
ADMINISTRATIVA

NOMBRE Y FIRMA

L.E. RICARDO AGUILAR RAMIREZ
DIRECTOR ADMINISTRATIVO

NOMBRE Y FIRMA

DRA. ALICIA OLGA LAZCANO PONCE
CONSEJERA PRESIDENTA



LA PRESENTE COPIA FOTOSTÁTICA CONCUERDA FIEL Y EXACTAMENTE EN TODAS Y CADA UNA DE SUS PARTES, CON EL DOCUMENTO EN ORIGINAL, QUE TUVE A LA VISTA.-----
SE EXPIDE LA PRESENTE CERTIFICACIÓN, EN SETENTA Y SEIS FOJAS, EN LA HEROICA PUEBLA DE ZARAGOZA, A LOS DIECISIETE DÍAS DEL MES DE NOVIEMBRE DEL AÑO DOS MIL QUINCE.-----

DIRECTOR ADMINISTRATIVO



L.E. RICARDO AGUILAR RAMÍREZ

**ELECTORAL
TADO
MINISTRATIVA**

