

ACUERDO DE LA JUNTA EJECUTIVA DEL INSTITUTO ELECTORAL DEL ESTADO, POR EL QUE APRUEBA LOS ESTADOS FINANCIEROS ARMONIZADOS, ASÍ COMO LA CUENTA PÚBLICA DE ESTE ORGANISMO ELECTORAL CON CIFRAS DEL UNO DE ENERO AL TREINTA Y UNO DE DICIEMBRE DEL EJERCICIO FISCAL 2015

ANTECEDENTES

I. En sesión extraordinaria de fecha treinta de octubre de dos mil quince, el Consejo General del Instituto Nacional Electoral designó al Consejero Presidente y las Consejeras y los Consejeros Electorales del Órgano Superior de Dirección del Organismo Público Local Electoral del Estado de Puebla.

II. A través del memorándum IEE/DA/0288/16, de fecha dieciséis de febrero de dos mil dieciséis, notificado el día diecisiete del mismo mes y año, el Director Administrativo, Licenciado Ricardo Aguilar Ramírez solicitó al Director Técnico del Secretariado, Licenciado Noé Julián Corona Cabañas lo siguiente:

“....
Con fundamento en lo dispuesto por los artículos 52 de la Ley General de Contabilidad Gubernamental, 19 y 20 párrafo primero de la Ley de Fiscalización Superior y Rendición de Cuentas para el Estado de Puebla, 106 del Código de Instituciones y Procesos Electorales del Estado de Puebla y numeral 5 del Capítulo V del Manual de Cuenta Pública Armonizada para las Entidades Paraestatales y Organismos Autónomos 2012, emitido por la Auditoría Superior del Estado de Puebla por este medio solicito atentamente que por su conducto **someta a aprobación de Junta Ejecutiva los estados financieros armonizados, así como la Cuenta Pública de este Instituto con cifras del primero de enero al 31 de diciembre del ejercicio fiscal 2015.**
....”

CONSIDERANDO

1. Que, el artículo 78 del Código de Instituciones y Procesos Electorales del Estado de Puebla establece que son Órganos Centrales del Instituto, el Consejo General y la Junta Ejecutiva.

2. Que, el numeral 95 fracción II del Código de la materia establece que la Junta Ejecutiva tiene la atribución de fijar las políticas generales, programas, sistemas y procedimientos administrativos del Instituto, por lo que resulta competente para atender la solicitud puesta a su consideración por la Dirección Administrativa de este Organismo Electoral.

3. Que, los artículos 19 y 20 primer párrafo de la Ley de Fiscalización Superior y Rendición de Cuentas para el Estado de Puebla, señalan que la cuenta pública estará conformada y contendrá como mínimo, atendiendo a la naturaleza del Sujeto



de Revisión Obligado, lo que para tal efecto señale la Ley General de Contabilidad Gubernamental y lo que se determine por las instancias competentes conforme a esta última, y demás disposiciones aplicables; en el mismo sentido, la Cuenta Pública deberá ser presentada ante el Congreso del Estado por conducto de la Auditoría Superior, a través de los titulares o representantes legales de los Sujetos de Revisión Obligados; tratándose de los Poderes Públicos del Estado, a más tardar el último día hábil del mes de mayo del año siguiente al término del ejercicio correspondiente y los demás Sujetos de Revisión Obligados, a más tardar el último día hábil del mes de febrero del año siguiente al término del ejercicio correspondiente, salvo lo dispuesto en la Constitución Política del Estado Libre y Soberano de Puebla y en esta Ley.

Asimismo, el numeral 5 del Capítulo V del Manual de Cuenta Pública Armonizada para las Entidades Paraestatales y Organismos Autónomos 2012, establece que es atribución de los Órganos de Gobierno de las Entidades Paraestatales y Organismos Autónomos revisar y aprobar los Estados Financieros, para que se remitan a la Auditoría Superior del Estado de Puebla, en términos de la Ley aplicable.

En ese sentido, el Director Administrativo del Organismo presenta ante éste Órgano Colegiado los estados financieros armonizados, así como la Cuenta Pública del Instituto con cifras del periodo comprendido del uno de enero al treinta y uno de diciembre del ejercicio fiscal 2015, mismos que se detallan en el documento que como anexo corre agregado al presente acuerdo para formar parte integrante del mismo.

Derivado de lo anterior, la Junta Ejecutiva al ser informada por el Titular de la Dirección Administrativa del Organismo de los estados financieros armonizados, así como de la Cuenta Pública ya citada, considera que lo procedente es aprobarlos en en los términos presentados.

Por lo antes expuesto y fundado, la Junta Ejecutiva del Instituto Electoral del Estado emite el siguiente:

ACUERDO

PRIMERO. La Junta Ejecutiva del Instituto Electoral del Estado aprueba los Estados Financieros armonizados, así como la Cuenta Pública de este Organismo Electoral con cifras del uno de enero al treinta y uno de diciembre del ejercicio fiscal 2015, en atención a los razonamientos vertidos en el considerando 3 de este acuerdo.

SEGUNDO. La Junta Ejecutiva del Instituto Electoral del Estado faculta al Director Administrativo para realizar los trámites correspondientes, en atención a los razonamientos vertidos en el considerando 3 de este acuerdo.

TERCERO. Publíquese el presente acuerdo en la página electrónica de este Organismo Electoral.


Este acuerdo fue aprobado por unanimidad de votos de los integrantes de la Junta Ejecutiva del Instituto Electoral del Estado de Puebla, en la sesión ordinaria de fecha diecinueve de febrero de dos mil dieciséis.

**CONSEJERO PRESIDENTE
DE LA JUNTA EJECUTIVA**



C. JACINTO HERRERA SERRALLONGA

**SECRETARIA EJECUTIVA
DE LA JUNTA EJECUTIVA**



C. DALHEL LARA GÓMEZ

INSTITUTO
DEL E
DIRECCION A

000001

**INSTITUTO
DEL E
DIRECCIÓN A**

EL SUSCRITO DIRECTOR ADMINISTRATIVO, POR INSTRUCCIONES DE LA SECRETARIA EJECUTIVA DEL INSTITUTO ELECTORAL DEL ESTADO, LICENCIADA DALHEL LARA GÓMEZ, EN EJERCICIO DE LAS ATRIBUCIONES CONFERIDAS POR EL ARTÍCULO 93 FRACCIÓN XXVI DEL CÓDIGO DE INSTITUCIONES Y PROCESOS ELECTORALES DEL ESTADO DE PUEBLA, CERTIFICA Y HACE CONSTAR QUE:-----



EL ESTADO DE PUEBLA
INSTITUTO ELECTORAL DEL ESTADO DE PUEBLA
ESTADO DE SITUACION FINANCIERA
Al 31/dic/2015

	2015	2014*	2015	2014*
ACTIVO				
ACTIVO CIRCULANTE				
EFFECTIVO Y EQUIVALENTES	\$8,742,408.80	\$2,983,863.87	\$1,855,337.14	\$1,852,682.97
BANCO/TESORERIA	\$6,000.00	\$0.00	\$1,692,008.82	\$1,721,564.28
DEPOSITOS DE FONDOS DE TERCEROS EN GARANTIA Y/O A DERECHOS A RECIBIR EFECTIVO O EQUIVALENTES	\$9,489,423.97	\$2,793,853.84	\$444.82	\$315,154.32
CUENTAS POR COBRAR A CORTO PLAZO	\$190,000.00	\$190,000.00	\$1,691,564.00	\$903,410.00
DEUDORES DIVERSOS POR COBRAR A CORTO PLAZO	\$2,984.83	\$0.00	\$163,328.32	\$161,118.39
INGRESOS POR RECUPERAR A CORTO PLAZO	\$1,897,926.35	\$0.00	\$1,855,337.14	\$1,852,682.97
Total de Activos Circulantes	\$8,742,408.80	\$2,983,863.87	\$1,855,337.14	\$1,852,682.97
ACTIVO NO CIRCULANTE				
BIENES MUEBLES	\$30,062,770.60	\$32,072,132.33	\$0.00	\$0.00
MOBILIARIO Y EQUIPO DE ADMINISTRACION	\$30,189,162.83	\$32,015,469.13	\$0.00	\$0.00
MOBILIARIO Y EQUIPO EDUCACIONAL Y RECREATIVO	\$15,245,057.97	\$17,099,271.27	\$0.00	\$0.00
EQUIPO E INSTRUMENTAL MEDICO Y DE LABORATORIO	\$179,113.67	\$171,114.97	\$7,459,189.94	\$1,732,710.61
VEHICULOS Y EQUIPO DE TRANSPORTE	\$3,300.00	\$0.00	\$6,832,660.23	\$0.00
MAQUINARIA, OTROS EQUIPOS Y HERRAMIENTAS	\$12,918,722.46	\$12,918,722.46	\$626,529.71	\$1,732,710.61
COLECCIONES, OBRAS DE ARTE Y OBJETOS VALIOSOS	\$1,838,901.73	\$1,232,313.73	\$0.00	\$0.00
ACTIVOS INTANGIBLES	\$4,067.00	\$4,067.00	\$0.00	\$0.00
SOFTWARE	\$88,734.84	\$88,734.84	\$0.00	\$0.00
LICENCIAS	\$59,523.20	\$66,643.20	\$0.00	\$0.00
DEPRECIACION, DETERIORO Y AMORTIZACION ACUMULADA DE B	\$29,211.64	\$0.00	\$36,949,842.26	\$33,178,313.23
DEPRECIACION ACUMULADA DE BIENES MUEBLES	-\$215,127.07	\$0.00	\$0.00	\$0.00
AMORTIZACION ACUMULADA DE ACTIVOS INTANGIBLES	-\$194,135.47	\$0.00	\$0.00	\$0.00
AMORTIZACION ACUMULADA DE ACTIVOS INTANGIBLES	-\$20,991.60	\$0.00	\$0.00	\$0.00
Total de Activos No Circulantes	\$30,062,770.60	\$32,072,132.33	\$38,805,179.40	\$35,060,996.20
Total de Activos	\$38,805,179.40	\$35,060,996.20	\$38,805,179.40	\$35,060,996.20

000000

[Handwritten signature]



	2015	2014*	2015	2014*
CUENTAS DE ORDEN CONTABLES				
VALORES	\$0.00	\$0.00		
VALORES EN CUSTODIA	\$2,353,938.04	\$2,930,524.00	\$241,762,958.55	\$0.00
CUSTODIA DE VALORES	\$2,353,938.04	\$2,930,524.00	\$0.16	\$0.00
EMISIÓN DE OBLIGACIONES	\$0.00	\$0.00	\$16,055,982.47	\$0.00
AVALES Y GARANTÍAS	\$0.00	\$0.00	\$257,818,941.86	\$0.00
JUICIOS	\$0.00	\$0.00	\$257,818,941.86	\$0.00
INVERSIÓN MEDIANTE PROYECTOS PARA PRESTACIÓN DE SERVICIOS	\$0.00	\$0.00	\$241,762,958.55	\$0.00
BIENES EN CONCESIONADOS O EN COMODATO	\$0.00	\$0.00	\$6,887,071.20	\$0.00
			\$16,055,982.85	\$0.00
			\$250,931,870.20	\$0.00
			\$250,931,870.20	\$0.00
			\$249,339,917.41	\$0.00

CUENTAS DE ORDEN PRESUPUESTARIA

LEY DE INGRESOS	\$0.00	\$0.00		
LEY DE INGRESOS ESTIMADA	\$2,930,524.00	\$2,930,524.00	\$241,762,958.55	\$0.00
LEY DE INGRESOS POR EJECUTAR	\$2,930,524.00	\$2,930,524.00	\$0.16	\$0.00
MODIFICACIONES A LA LEY DE INGRESOS ESTIMADA	\$0.00	\$0.00	\$16,055,982.47	\$0.00
LEY DE INGRESOS DEVENGADA	\$0.00	\$0.00	\$257,818,941.86	\$0.00
LEY DE INGRESOS RECAUDADA	\$0.00	\$0.00	\$257,818,941.86	\$0.00
PRESUPUESTO DE EGRESOS	\$0.00	\$0.00	\$241,762,958.55	\$0.00
PRESUPUESTO DE EGRESOS APROBADO	\$0.00	\$0.00	\$6,887,071.20	\$0.00
PRESUPUESTO DE EGRESOS POR EJERCER	\$0.00	\$0.00	\$16,055,982.85	\$0.00
PRESUPUESTO DE EGRESOS MODIFICADO	\$0.00	\$0.00	\$250,931,870.20	\$0.00
PRESUPUESTO DE EGRESOS COMPROMETIDO	\$0.00	\$0.00	\$250,931,870.20	\$0.00
PRESUPUESTO DE EGRESOS DEVENGADO	\$0.00	\$0.00	\$250,931,870.20	\$0.00
PRESUPUESTO DE EGRESOS EJERCIDO	\$0.00	\$0.00	\$249,339,917.41	\$0.00
PRESUPUESTO DE EGRESOS PAGADO	\$0.00	\$0.00	\$249,339,917.41	\$0.00

ESPACIO EN BLANCO

000000

[Handwritten signature]



Usr: al emanilla
Rep: rptEstadoSituacionFinanciera

Instituto Electoral del Estado
de Puebla
Estado de Situación Financiera
Al 31/dic/2014

2015

2014*

Fecha y hora de Impresión | 14/ene/2016 | 06:02 p.m.

C. JACINTO HERRERA SERRALZONGA
CONSEJERO PRESIDENTE

C. RICARDO AGUILAR RAMIREZ
DIRECTOR ADMINISTRATIVO

ESPACIO EN BLANCO

400000



Instituto Electoral del Estado
Estado de Puebla
Estados de Actividades
Del 01/ene/2015 al 31/dic/2015

Usu: alemantilla
Rep: rptEstadoActividades

Fecha y hora de Impresión 14/ene/2016
06:05 p.m.

	2015	2014
INGRESOS Y OTROS BENEFICIOS		
INGRESOS DE GESTIÓN	\$1,741,541.57	\$0.00
PRODUCTOS DE TIPO CORRIENTE *	\$204,747.44	\$0.00
APROVECHAMIENTOS DE TIPO CORRIENTE	\$1,173,533.88	\$0.00
INGRESOS POR VENTA DE BIENES Y SERVICIOS	\$363,260.25	\$0.00
PARTICIPACIONES, APORTACIONES, TRANSFERENCIAS, ASIGNACIONES, SUBSIDIOS	\$256,077,400.29	\$0.00
PARTICIPACIONES Y APORTACIONES CONVENIOS	\$2,410,254.35 \$2,410,254.35	\$0.00 \$0.00
TRANSFERENCIAS, ASIGNACIONES, SUBSIDIOS Y OTRAS AYUDAS	\$253,667,145.94	\$0.00
SUBSIDIOS Y SUBVENCIONES	\$253,667,145.94	\$0.00
OTROS INGRESOS Y BENEFICIOS	\$0.00	\$0.00
Total de Ingresos y Otros Beneficios	\$257,818,941.86	\$0.00
GASTOS Y OTRAS PÉRDIDAS		
GASTOS DE FUNCIONAMIENTO	\$51,604,775.38	\$0.00
SERVICIOS PERSONALES	\$31,869,156.60	\$0.00
MATERIALES Y SUMINISTROS	\$2,313,829.03	\$0.00
SERVICIOS GENERALES	\$17,421,789.75	\$0.00
TRANSFERENCIAS, ASIGNACIONES, SUBSIDIOS Y OTRAS AYUDAS	\$199,166,379.18	\$0.00
AYUDAS SOCIALES	\$199,166,379.18	\$0.00
PARTICIPACIONES Y APORTACIONES	\$0.00	\$0.00
INTERESES, COMISIONES Y OTROS GASTOS DE LA DEUDA PÚBLICA	\$0.00	\$0.00
OTROS GASTOS Y PÉRDIDAS EXTRAORDINARIAS	\$215,127.07	\$0.00
ESTIMACIONES, DEPRECIACIONES, DETERIOROS, OBSOLESCENCIA Y AMORTIZACIONES	\$215,127.07	\$0.00
INVERSIÓN PÚBLICA	\$0.00	\$0.00
Total de Gastos y otras Pérdidas	\$250,986,281.63	\$0.00
Resultado del Ejercicio (Ahorro/Desahorro)	\$6,832,660.23	\$0.00

C. JACINTO HERRERA SERRALLONGA
CONSEJERO PRESIDENTE

C. RICARDO AGUILAR RAMIREZ
DIRECTOR ADMINISTRATIVO

000005



**Instituto Electoral del Estado
Estado de Puebla
Estados de Resultados
Del 01/dic/2015 al 31/dic/2015**

Usr: alemantilla
Rep: rptEstadoResultado

Fecha y hora de Impresión 14/ene/2016
06:07 p.m.

	PERIODO 1/dic al 31/dic/2015	%	ACUMULADO 01/ene al 31/dic/2015	%
INGRESOS Y OTROS BENEFICIOS				
INGRESOS DE GESTIÓN	\$385,123.91	2.23 %	\$1,741,541.57	0.67 %
PRODUCTOS DE TIPO CORRIENTE	\$25,852.36	0.14 %	\$204,747.44	0.07 %
APROVECHAMIENTOS DE TIPO CORRIENTE	\$9,849.55	0.05 %	\$1,173,533.88	0.45 %
INGRESOS POR VENTA DE BIENES Y SERVICIOS	\$349,422.00	2.02 %	\$363,260.25	0.14 %
PARTICIPACIONES, APORTACIONES, TRANSFERENCIAS, ASIGNACIONES	\$16,859,128.43	97.76 %	\$256,077,400.29	99.32 %
PARTICIPACIONES Y APORTACIONES	\$464,494.00	2.69 %	\$2,410,254.35	0.93 %
CONVENIOS	\$464,494.00	2.69 %	\$2,410,254.35	0.93 %
TRANSFERENCIAS, ASIGNACIONES, SUBSIDIOS Y OTRAS AYUDAS	\$16,394,634.43	95.07 %	\$253,667,145.94	98.38 %
SUBSIDIOS Y SUBVENCIONES	\$16,394,634.43	95.07 %	\$253,667,145.94	98.38 %
OTROS INGRESOS Y BENEFICIOS	\$0.00	0.00 %	\$0.00	0.00 %

Total de Ingresos \$17,244,252.34 100.00 % \$257,818,941.86 100.00 %

GASTOS Y OTRAS PÉRDIDAS				
GASTOS DE FUNCIONAMIENTO	\$12,595,319.87	73.04 %	\$51,604,775.38	20.01 %
SERVICIOS PERSONALES	\$7,677,648.48	44.52 %	\$31,869,156.60	12.36 %
MATERIALES Y SUMINISTROS	\$893,862.82	5.18 %	\$2,313,829.03	0.89 %
SERVICIOS GENERALES	\$4,023,808.57	23.33 %	\$17,421,789.75	6.75 %
TRANSFERENCIAS, ASIGNACIONES, SUBSIDIOS Y OTRAS AYUDAS	\$20,284,645.88	117.63 %	\$199,166,379.18	77.25 %
AYUDAS SOCIALES	\$20,284,645.88	117.63 %	\$199,166,379.18	77.25 %
PARTICIPACIONES Y APORTACIONES	\$0.00	0.00 %	\$0.00	0.00 %
INTERESES, COMISIONES Y OTROS GASTOS DE LA DEUDA PÚBLICA	\$0.00	0.00 %	\$0.00	0.00 %
OTROS GASTOS Y PÉRDIDAS EXTRAORDINARIAS	\$22,497.61	0.13 %	\$215,127.07	0.08 %
ESTIMACIONES, DEPRECIACIONES, DETERIOROS, OBSOLESCENCIA Y AMORTIZACIÓN	\$22,497.61	0.13 %	\$215,127.07	0.08 %
INVERSIÓN PÚBLICA	\$0.00	0.00 %	\$0.00	0.00 %

Total de Gastos y otras Perdidas \$32,902,463.36 190.80 % \$250,986,281.63 97.34 %

Ahorro / Desahorro Neto del Ejercicio -\$15,658,211.02 -90.80 % \$6,832,660.23 2.65 %

C. JACINTO HERRERA SERRALLONGA
CONSEJERO PRESIDENTE

C. RIGARDO AGUILAR RAMIREZ
DIRECTOR ADMINISTRATIVO

000008



**Instituto Electoral del Estado
Estado de Puebla
Estado de Cambios en la Situación Financiera
Del 01/dic/2015 Al 31/dic/2015**

Usu: alemantilla
Rep: rptEstadoCambiosSituacionFinanciera

Fecha y hora de Impresión | 14/ene/2016
06:09 p.m.

	<u>Origen*</u>	<u>Aplicación*</u>
ACTIVO	\$49,637,300.40	
<u>ACTIVO CIRCULANTE</u>		
EFFECTIVO Y EQUIVALENTES	\$17,571,882.10	
DERECHOS A RECIBIR EFECTIVO O EQUIVALENTES	\$17,567,796.84	
	\$4,085.26	
<u>ACTIVO NO CIRCULANTE</u>		
BIENES MUEBLES	\$32,065,418.30	
ACTIVOS INTANGIBLES	\$32,015,489.13	
DEPRECIACIÓN, DETERIORO Y AMORTIZACIÓN ACUMULADA DE BIENES	\$27,431.56	
	\$22,497.61	
PASIVO		\$800,776.15
<u>PASIVO CIRCULANTE</u>		
CUENTAS POR PAGAR A CORTO PLAZO		\$800,776.15
PROVISIONES A CORTO PLAZO		\$641,867.29
		\$158,908.86
<u>PASIVO NO CIRCULANTE</u>		
HACIENDA PÚBLICA/ PATRIMONIO		\$48,836,524.25
<u>HACIENDA PÚBLICA/PATRIMONIO CONTRIBUIDO</u>		
<u>HACIENDA PÚBLICA /PATRIMONIO GENERADO</u>		
RESULTADOS DEL EJERCICIO (AHORRO/ DESAHORRO)		\$17,390,921.63
RESULTADOS DE EJERCICIOS ANTERIORES		\$15,658,211.02
		\$1,732,710.61

EXCESO O INSUFICIENCIA EN LA ACTUALIZACIÓN DE LA HACIENDA PÚBLICA/ PATRIMONIO

LECTORAL
ADO
MINISTRATIVA

JACINTO HERRERA SERRALLONGA
CONSEJERO PRESIDENTE

C. RICARDO AGUILAR RAMIREZ
DIRECTOR ADMINISTRATIVO

ESPACIO EN BLANCO

000007



Instituto Electoral del Estado de Puebla
Estado de Variaciones en la Hacienda Pública
 Del 01/ene/2015 Al 31/dic/2015

Fecha y hora de Impresión: 15/ene/2016 10:10 a.m.

Usu: alemanitilla
 Rep: rptEstadoVariacionHacienda

Concepto	Hacienda Pública/ Patrimonio Generado			Ajustes por Cambios de Valor	Total*
	Hacienda Pública/ Patrimonio Contribuido	De Ejercicios Anteriores	Del Ejercicio		
RECTIFICACIONES DE RESULTADOS DE EJERCICIOS ANTERIORES	\$0.00	\$0.00	\$0.00	\$0.00	\$0.00
PATRIMONIO NETO INICIAL AJUSTADO DEL EJERCICIO	\$0.00	\$0.00	\$0.00	\$0.00	\$0.00
APORTACIONES	\$0.00	\$0.00	\$0.00	\$0.00	\$0.00
DONACIONES DE CAPITAL	\$0.00	\$0.00	\$0.00	\$0.00	\$0.00
ACTUALIZACIÓN DE LA HACIENDA PÚBLICA/PATRIMONIO	\$0.00	\$0.00	\$0.00	\$0.00	\$0.00
VARIACIONES DE LA HACIENDA PÚBLICA/PATRIMONIO NETO DEL EJERCICIO	\$0.00	\$0.00	\$0.00	\$0.00	\$0.00
RESULTADOS DEL EJERCICIO (AHORRO/ DESAHORRO)	\$0.00	\$0.00	\$0.00	\$0.00	\$0.00
RESULTADOS DE EJERCICIOS ANTERIORES	\$0.00	\$0.00	\$0.00	\$0.00	\$0.00
REVALÚOS	\$0.00	\$0.00	\$0.00	\$0.00	\$0.00
RESERVAS	\$0.00	\$0.00	\$0.00	\$0.00	\$0.00
HACIENDA PÚBLICA/PATRIMONIO NETO FINAL DEL EJERCICIO	\$0.00	\$0.00	\$0.00	\$0.00	\$0.00
CAMBIOS EN LA HACIENDA PÚBLICA/PATRIMONIO NETO DEL EJERCICIO	\$0.00	\$0.00	\$0.00	\$0.00	\$0.00
APORTACIONES	\$0.00	\$0.00	\$0.00	\$0.00	\$0.00
DONACIONES DE CAPITAL	\$0.00	\$0.00	\$0.00	\$0.00	\$0.00
ACTUALIZACIÓN DE LA HACIENDA PÚBLICA/PATRIMONIO	\$0.00	\$0.00	\$0.00	\$0.00	\$0.00
VARIACIONES DE LA HACIENDA PÚBLICA/PATRIMONIO NETO DEL EJERCICIO	\$0.00	\$626,529.71	\$6,832,660.23	\$0.00	\$7,459,189.94
RESULTADOS DEL EJERCICIO (AHORRO/ DESAHORRO)	\$0.00	\$0.00	\$6,832,660.23	\$0.00	\$6,832,660.23
RESULTADOS DE EJERCICIOS ANTERIORES	\$0.00	\$626,529.71	\$0.00	\$0.00	\$626,529.71
REVALÚOS	\$0.00	\$0.00	\$0.00	\$0.00	\$0.00
RESERVAS	\$0.00	\$0.00	\$0.00	\$0.00	\$0.00
SALDO NETO EN LA HACIENDA PÚBLICA/PATRIMONIO	\$0.00	\$626,529.71	\$6,832,660.23	\$0.00	\$7,459,189.94

000000


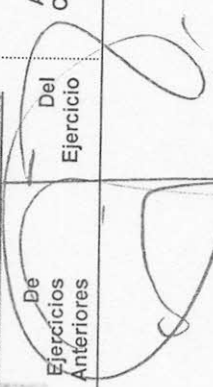
[Handwritten signature]



Usr: alemantilla
Rep: rptEstadoVariacionHacienda

Instituto Ecuatoriano del Estado
Estado de Pueba
Estado de Variaciones en la Hacienda Pública
Del 01/ene/2015 Al 31/dic/2015

Fecha y hora de Impresión: 15/ene/2016 10:10 a.m.

Concepto	Hacienda Pública/ Patrimonio Generado		Ajustes por Cambios de Valor	Total*
	Hacienda Pública/ Patrimonio Contribuido	De Ejercicios Anteriores		
 C. JACINTO HERRERA SERRALLONGA CONSEJERO PRESIDENTE		 C. RICARDO AGUILAR RAMIREZ DIRECTOR ADMINISTRATIVO		

QUINTEXTIO

ESPACIO EN BLANCO

500000



**Instituto Electoral del Estado
Estado de Puebla
Estado de Flujos de Efectivo
Del 02/01/2015 Al 31/dic/2015**

Usr: alemantilla
Rep: rptEstadoFlujosEfectivo

Fecha y hora de Impresión | 14/ene/2016
06:22 p.m.

	2015	2014
FLUJOS DE EFECTIVO DE LAS ACTIVIDADES DE OPERACIÓN		
ORIGEN	\$257,818,941.86	\$114,504,971.21
PRODUCTOS DE TIPO CORRIENTE	\$204,747.44	\$0.00
APROVECHAMIENTOS DE TIPO CORRIENTE	\$1,173,533.88	\$8,637.76
INGRESOS POR VENTAS DE BIENES	\$363,260.25	\$953,314.34
PARTICIPACIONES Y APORTACIONES	\$2,410,254.35	\$0.00
TRANSFERENCIAS, ASIGNACIONES, SUBSIDIOS Y OTRA AYUDAS	\$253,667,145.94	\$113,543,019.11
APLICACIÓN	\$251,907,666.09	\$115,116,521.82
SERVICIOS PERSONALES	\$31,869,156.60	\$36,437,158.21
OTRAS APLICACIONES DE OPERACIÓN	\$2,728,464.32	\$3,778,338.36
MATERIALES Y SUMINISTROS	\$2,313,829.03	\$2,059,158.62
SERVICIOS GENERALES	\$15,829,836.96	\$16,987,216.20
AYUDAS SOCIALES	\$199,166,379.18	\$55,854,650.43
FLUJOS NETOS DE EFECTIVO POR ACTIVIDADES DE OPERACIÓN	\$5,911,275.77	-\$611,550.61
FLUJOS DE EFECTIVO DE LAS ACTIVIDADES DE INVERSIÓN		
INVERSIONES EN BIENES	\$160,715.64	\$626,529.71
OTRAS APLICACIONES DE INVERSIÓN	\$128,624.00	\$569,886.51
FLUJOS NETOS DE EFECTIVO POR ACTIVIDADES DE INVERSIÓN	-\$160,715.64	-\$626,529.71
FLUJO DE EFECTIVO DE LAS ACTIVIDADES DE FINANCIAMIENTO		
INCREMENTO/DISMINUCIÓN NETA EN EL EFECTIVO Y EQUIVALENTES AL EJERCICIO	\$5,750,560.13	-\$1,238,080.32
EFECTIVO Y EQUIVALENTES AL EFECTIVO AL INICIO DEL EJERCICIO	\$0.00	\$1,238,080.32
EFECTIVO Y EQUIVALENTES AL EFECTIVO AL FINAL DEL EJERCICIO	\$5,750,560.13	\$0.00

**ELECTORAL
ESTADO
ADMINISTRATIVO**

ESTADO DE PUEBLA

C. JACINTO HERRERA SERRALLONGA

CONSEJERO PRESIDENTE

C. RICARDO AGUILAR RAMIREZ

DIRECTOR ADMINISTRATIVO

ESPACIO EN BLANCO

000018

MINISTERIO ELECTORAL del Estado de Puebla
Reporte Analítico del Activo
 Del 01/ene/2015 al 31/dic/2015

Fecha y hora de Impresión 14/ene/2016 06:23 p.m.



Usu: alemnantilla
 Rep: rptEstadoAnaliticoDeActivosYPasivos

Cuenta Contable	Saldo Inicial	Cargos del periodo	Abonos del periodo	Saldo Final	Flujo del Periodo
1000 ACTIVO	\$35,060,996.20	\$547,418,466.79	\$543,674,283.59	\$38,805,179.40	\$3,744,183.20
1100 ACTIVO CIRCULANTE	\$2,988,863.87	\$549,212,701.45	\$543,459,156.52	\$8,742,408.80	\$5,753,544.93
1110 EFECTIVO Y EQUIVALENTES	\$2,988,863.84	\$291,095,635.31	\$285,345,075.18	\$8,739,423.97	\$5,750,560.13
1111 EFECTIVO	\$0.00	\$80,000.00	\$20,000.00	\$60,000.00	\$60,000.00
1112 BANCOS/ITESORERÍA	\$2,798,863.84	\$291,015,635.31	\$285,325,075.18	\$8,489,423.97	\$5,690,560.13
1116 DEPOSITOS DE FONDOS DE TERCEROS EN GARANTÍA Y/O ADMIN	\$190,000.00	\$0.00	\$0.00	\$190,000.00	\$0.00
1120 DERECHOS A RECIBIR EFECTIVO O EQUIVALENTES	\$0.03	\$258,117,066.14	\$258,114,081.34	\$2,984.83	\$2,984.80
1122 CUENTAS POR COBRAR A CORTO PLAZO	\$0.00	\$256,440,660.54	\$254,542,734.19	\$1,897,926.35	\$1,897,926.35
1123 DEUDORES DIVERSOS POR COBRAR A CORTO PLAZO	\$0.03	\$1,090,425.74	\$1,087,440.94	\$2,984.83	\$2,984.80
1124 INGRESOS POR RECUPERAR A CORTO PLAZO	\$0.00	\$385,979.86	\$2,483,906.21	-\$1,897,926.35	-\$1,897,926.35
1200 ACTIVO NO CIRCULANTE	\$32,072,132.33	-\$794,234.66	\$215,127.07	\$30,062,770.60	-\$2,009,361.73
1240 BIENES MUEBLES	\$32,015,489.13	-\$1,826,326.30	\$0.00	\$30,189,162.83	-\$1,826,326.30
1241 MOBILIARIO Y EQUIPO DE ADMINISTRACIÓN	\$17,099,271.27	-\$1,354,213.30	\$0.00	\$15,245,057.97	-\$1,854,213.30
1242 MOBILIARIO Y EQUIPO EDUCACIONAL Y RECREATIVO	\$171,114.67	\$7,999.00	\$0.00	\$179,113.67	\$7,999.00
1243 EQUIPO E INSTRUMENTAL MÉDICO Y DE LABORATORIO	\$0.00	\$3,300.00	\$0.00	\$3,300.00	\$3,300.00
1244 VEHÍCULOS Y EQUIPO DE TRANSPORTE	\$12,918,722.46	\$0.00	\$0.00	\$12,918,722.46	\$0.00
1246 MAQUINARIA, OTROS EQUIPOS Y HERRAMIENTAS	\$1,822,313.73	\$16,588.00	\$0.00	\$1,838,901.73	\$16,588.00
1247 COLECCIONES, OBRAS DE ARTE Y OBJETOS VALIOSOS	\$4,067.00	\$0.00	\$0.00	\$4,067.00	\$0.00
1250 ACTIVOS INTANGIBLES	\$56,643.20	\$32,091.64	\$0.00	\$88,734.84	\$32,091.64
1251 SOFTWARE	\$56,643.20	\$2,880.00	\$0.00	\$59,523.20	\$2,880.00
1254 LICENCIAS	\$0.00	\$29,211.64	\$0.00	\$29,211.64	\$29,211.64
1260 DEPRECIACIÓN, DETERIORO Y AMORTIZACIÓN ACUMULADA DE BIEF	\$0.00	\$0.00	\$215,127.07	\$215,127.07	\$215,127.07
1263 DEPRECIACIÓN ACUMULADA DE BIENES MUEBLES	\$0.00	\$0.00	\$194,135.47	\$194,135.47	\$194,135.47
1265 AMORTIZACIÓN ACUMULADA DE ACTIVOS INTANGIBLES	\$0.00	\$0.00	\$20,991.60	\$20,991.60	\$20,991.60

000011



Usu: alemanilla
 Rep: rptEstadoAnaliticoDeActivosYPasivos

Instituto Electoral del Estado de Puebla
 Reporte Analítico del Activo
 Del 04/ene/2015 al 31/dic/2016

Fecha y hora de Impresión: 14/ene/2016 06:23 p.m.

Cuenta Contable	Saldo Inicial	Cargos del periodo	Abonos del periodo	Saldo Final	Flujo del Periodo
-----------------	---------------	--------------------	--------------------	-------------	-------------------

(Handwritten signature)

C. JACINTO HERRERA SERRALLONGA
 CONSEJERO PRESIDENTE

C. RICARDO AGUILAR RAMIREZ,
 DIRECTOR ADMINISTRATIVO

ESPACIO EN BLANCO

000012 *(Handwritten mark)*



Instituto Electoral del Estado de Puebla
Reporte Analítico del Pasivo
 Del 01/ener/2015 al 31/dic/2015


Fecha y hora de Impresión | 14/ene/2016 06:24 p.m.

Usr: alemanilla
 Rep: rptEstadoAnaliticoDeActivosYPasivos

Cuenta Contable	Saldo Inicial	Cargos del periodo	Abonos del periodo	Saldo Final	Flujo del Periodo
2000 PASIVO	\$1,882,682.97	\$254,350,615.61	\$254,323,269.78	\$1,855,337.14	-\$27,345.83
2100 PASIVO CIRCULANTE	\$1,882,682.97	\$254,350,615.61	\$254,323,269.78	\$1,855,337.14	-\$27,345.83
2110 CUENTAS POR PAGAR A CORTO PLAZO	\$1,721,564.38	\$254,350,615.61	\$254,321,060.05	\$1,692,008.82	-\$29,555.56
2111 SERVICIOS PERSONALES POR PAGAR A CORTO PLAZO	\$0.00	\$32,740,375.69	\$32,740,375.69	\$0.00	\$0.00
2112 PROVEEDORES POR PAGAR A CORTO PLAZO	\$818,154.38	\$13,029,310.72	\$12,211,601.16	\$444.82	-\$817,709.56
2115 TRANSFERENCIAS OTORGADAS POR PAGAR A CORTO PLAZO	\$0.00	\$199,166,379.18	\$199,166,379.18	\$0.00	\$0.00
2117 RETENCIONES Y CONTRIBUCIONES POR PAGAR A CORTO PLAZO	\$903,410.00	\$7,034,645.54	\$7,822,799.54	\$1,691,564.00	\$788,154.00
2170 PROVISIONES A CORTO PLAZO	\$161,118.59	\$0.00	\$2,209.73	\$163,328.32	\$2,209.73

C. JACINTO HERRERA SERRALLONGA
 CONSEJERO PRESIDENTE

C. RICARDO AGUIAR RAMIREZ
 DIRECTOR ADMINISTRATIVO



ESPACIO EN BLANCO

000013



Rubros de los Ingresos	Ingreso			Diferencia
	Estimado	Ampliaciones / (Reducciones)	Modificado	
INGRESOS DERIVADOS DE FINANCIAMIENTOS	\$0.00	\$0.00	\$0.00	0.00
IMPUESTOS	\$0.00	\$0.00	\$0.00	0.00
CUOTAS Y APORTACIONES DE SEGURIDAD SOCIAL	\$0.00	\$0.00	\$0.00	0.00
CONTRIBUCIONES DE MEJORAS	\$0.00	\$0.00	\$0.00	0.00
DERECHOS	\$0.00	\$0.00	\$0.00	0.00
PRODUCTOS	\$0.00	\$0.00	\$0.00	0.00
Corriente	\$204,747.44	\$204,747.44	\$204,747.44	204,747.44
Capital	\$0.00	\$0.00	\$0.00	0.00
APROVECHAMIENTOS	\$0.00	\$1,173,533.88	\$1,173,533.88	1,173,533.88
Corriente	\$0.00	\$1,173,533.88	\$1,173,533.88	1,173,533.88
Capital	\$0.00	\$0.00	\$0.00	0.00
INGRESOS POR VENTAS DE BIENES	\$0.00	\$363,260.25	\$363,260.25	363,260.25
PARTICIPACIONES Y APORTACIONES	\$0.00	\$2,410,254.35	\$2,410,254.35	2,410,254.35
TRANSFERENCIAS, ASIGNACIONES, SUBSIDIOS Y OTRA	\$241,762,958.55	\$11,904,187.55	\$253,667,146.10	11,904,187.55
Total	\$241,762,958.55	\$16,055,983.47	\$257,818,942.02	16,055,983.47

Estado Analítico de Ingresos por Fuente de Financiamiento	Ingreso			Diferencia
	Estimado	Ampliaciones / (Reducciones)	Modificado	
INGRESOS del Gobierno	\$0.00	\$0.00	\$0.00	0.00
IMPUESTOS	\$0.00	\$0.00	\$0.00	0.00
CONTRIBUCIONES DE MEJORAS	\$0.00	\$0.00	\$0.00	0.00
DERECHOS	\$0.00	\$0.00	\$0.00	0.00
PRODUCTOS	\$0.00	\$0.00	\$0.00	0.00
Corriente	\$204,747.44	\$204,747.44	\$204,747.44	204,747.44
Capital	\$0.00	\$0.00	\$0.00	0.00
APROVECHAMIENTOS	\$0.00	\$1,173,533.88	\$1,173,533.88	1,173,533.88
Corriente	\$0.00	\$1,173,533.88	\$1,173,533.88	1,173,533.88
Capital	\$0.00	\$0.00	\$0.00	0.00
PARTICIPACIONES Y APORTACIONES	\$0.00	\$2,410,254.35	\$2,410,254.35	2,410,254.35
TRANSFERENCIAS, ASIGNACIONES, SUBSIDIOS Y OTRA AYUDA	\$241,762,958.55	\$11,904,187.55	\$253,667,146.10	11,904,187.55

INGRESOS de Organismos y Empresas	Estimado	Ampliaciones / (Reducciones)	Modificado	Diferencia
CUOTAS Y APORTACIONES DE SEGURIDAD SOCIAL	\$0.00	\$0.00	\$0.00	0.00
INGRESOS POR VENTAS DE BIENES	\$0.00	\$363,260.25	\$363,260.25	363,260.25



Usr: alemantilla
 Rep: rptEstadoPresupuestoIngresosRB_CP

MINISTERIO DE ADMINISTRACION ELECTORAL
 Instituto Electoral del Estado de Querétaro
 Estado de Querétaro
 Estado Analítico de Ingresos
 Del 01/ene/2015 Al 31/ene/2015

Fecha y hora de impresión 14/ene/2016 06:26 p.m.

Rubros de los Ingresos		Ingreso			Diferencia
Estimado	Ampliaciones / (Reducciones)	Modificado	Devengados	Recaudado	

Ingresos Derivados de Financiamiento

INGRESOS DERIVADOS DE FINANCIAMIENTOS	\$0.00	\$0.00	\$0.00	\$0.00	0.00
Total	\$241,762,958.55	\$16,055,983.47	\$257,818,942.02	\$257,818,941.86	16,055,983.31

[Handwritten signature]

C. JACINTO HERRERA SERRALLONGA
 CONSEJERO PRESIDENTE

C. RICARDO AGUILAR RAMIREZ
 DIRECTOR ADMINISTRATIVO

COPIA

ESPACIO EN BLANCO

000015

[Handwritten signature]




Instituto Electoral del Estado de Puebla
 Estado de Puebla
 Del 01/ene/2015 Al 31/dic/2015

Estado Analítico del Ejercicio Presupuesto de Egresos Ent. Público / Clasificación Funcional (Finalidad y Función)

Fecha y hora de Impresión 14/ene/2016 06:28 p. m.

Usr: alemantilla
 Rep: rptEstadoPresupuestoEgresos_FN3

Concepto	Egresos					
	Aprobado	Ampliaciones / (Reducciones)	Modificado	Devengado	Pagado	Subejercicio
1000 GOBIERNO	\$241,762,958.55	\$16,055,982.85	\$257,818,941.40	\$250,931,870.20	\$249,339,917.41	\$6,887,071.20
1300 COORDINACIÓN DE LA POLÍTICA DE GOBIERNO	\$241,762,958.55	\$16,055,982.85	\$257,818,941.40	\$250,931,870.20	\$249,339,917.41	\$6,887,071.20
Total	\$241,762,958.55	\$16,055,982.85	\$257,818,941.40	\$250,931,870.20	\$249,339,917.41	\$6,887,071.20



[Handwritten signature]

C. JACINTO HERRERA SERRALLONGA
 CONSEJERO PRESIDENTE

C. RICARDO AGUILAR RAMIREZ
 DIRECTOR ADMINISTRATIVO

000018

[Handwritten mark]



Instituto Electoral del Estado de Puebla

Estado Analítico del Ejercicio Presupuesto de Egresos Ramo Dependencia / Unidad Responsable

Fecha y hora de Impresión: 14/ene/2016 06:29 p.m.

Usr: alemanilla
Rep: rptEstadoPresupuestoEgresos_DP_UA_A

Del 01/ene/2015 Al 31/dic/2015

Ejercicio del Presupuesto		Egreso Aprobado	Egreso Ampliaciones / (Reducciones)	Egreso Modificado	Egreso Comprobado	Egreso Devengado	Egreso Ejercido	Egreso Pagado	Subejercicio
Sin Ramo/Dependencia									
011	CONSEJO GENERAL	\$17,585,264.64	\$194,425.65	\$17,779,690.29	\$15,382,365.79	\$15,382,365.79	\$15,382,365.79	\$14,900,555.45	\$2,397,324.50
021	OFICINA DE PRESIDENCIA	\$3,099,318.97	-\$396,546.97	\$2,702,772.00	\$2,702,086.86	\$2,702,086.86	\$2,702,086.86	\$2,598,761.43	\$685.14
022	UNIDAD ADMINISTRATIVA DE ACCESO A LA INFORMACI	\$730,643.09	-\$95,358.73	\$635,284.36	\$635,084.37	\$635,084.37	\$635,084.37	\$619,494.60	\$199.99
023	UNIDAD DE FISCALIZACIÓN	\$1,888,329.38	-\$46,832.33	\$1,841,497.05	\$1,839,606.85	\$1,839,606.85	\$1,839,606.85	\$1,769,330.33	\$1,890.20
024	CONTRALORÍA INTERNA	\$2,127,873.35	-\$185,671.34	\$1,942,202.01	\$1,940,110.05	\$1,940,110.05	\$1,940,110.05	\$1,863,600.28	\$2,091.96
031	SECRETARÍA EJECUTIVA	\$2,828,811.87	\$179,204.59	\$3,008,016.46	\$3,003,800.15	\$3,003,800.15	\$3,003,800.15	\$2,883,665.18	\$4,216.31
032	COORDINACIÓN DE COMUNICACIÓN SOCIAL	\$1,292,715.36	-\$102,686.12	\$1,190,029.24	\$1,148,641.44	\$1,148,641.44	\$1,148,641.44	\$1,118,431.91	\$41,387.80
033	SUBDIRECCIÓN DE PLANEACIÓN Y EVALUACIÓN	\$1,056,675.91	-\$22,440.66	\$1,034,235.25	\$1,032,708.24	\$1,032,708.24	\$1,032,708.24	\$1,000,508.95	\$1,527.01
041	DIRECCIÓN TÉCNICA DEL SECRETARIADO	\$2,840,781.06	\$69,071.60	\$2,899,852.66	\$2,899,280.96	\$2,899,280.96	\$2,899,280.96	\$2,808,997.97	\$571.70
051	DIRECCIÓN ADMINISTRATIVA	\$4,051,890.22	\$2,426,363.35	\$6,478,253.57	\$6,200,332.12	\$6,200,332.12	\$6,200,332.12	\$6,046,290.06	\$277,921.45
052	COORDINACIÓN DE INFORMÁTICA	\$1,730,001.79	-\$75,455.43	\$1,654,546.36	\$1,654,387.55	\$1,654,387.55	\$1,654,387.55	\$1,621,070.36	\$188.81
053	MATERIALES Y SERVICIOS GENERALES	\$6,068,295.87	\$2,066,261.67	\$8,124,557.54	\$6,613,956.76	\$6,613,956.76	\$6,613,956.76	\$6,613,511.94	\$1,510,600.78
061	DIRECCIÓN DE CAPACITACIÓN ELECTORAL Y EDUCAC	\$2,005,394.24	\$638,280.08	\$2,643,674.32	\$1,486,378.82	\$1,486,378.82	\$1,486,378.82	\$1,419,158.14	\$1,157,295.50
071	DIRECCIÓN DE PRERROGATIVAS, PARTIDOS POLÍTIC	\$188,329,779.04	\$10,835,953.91	\$199,165,732.95	\$197,825,745.65	\$197,825,745.65	\$197,825,745.65	\$197,753,822.17	\$1,339,987.30
081	DIRECCIÓN DE ORGANIZACIÓN ELECTORAL	\$2,261,352.74	\$805,320.41	\$3,066,673.15	\$3,037,919.27	\$3,037,919.27	\$3,037,919.27	\$2,933,050.64	\$28,763.88
091	DIRECCIÓN JURÍDICA	\$2,657,451.05	-\$546,706.15	\$2,110,744.90	\$2,109,543.13	\$2,109,543.13	\$2,109,543.13	\$2,019,748.38	\$1,201.77
101	UNIDAD DEL SERVICIO ELECTORAL PROFESIONAL	\$1,208,379.97	\$332,799.32	\$1,541,179.29	\$1,419,922.19	\$1,419,922.19	\$1,419,922.19	\$1,369,919.62	\$121,257.10
Sin Ramo/Dependencia		\$241,762,958.55	\$16,055,982.65	\$257,818,941.40	\$250,931,870.20	\$250,931,870.20	\$250,931,870.20	\$249,339,917.41	\$6,887,071.20
Total Final		\$241,762,958.55	\$16,055,982.65	\$257,818,941.40	\$250,931,870.20	\$250,931,870.20	\$250,931,870.20	\$249,339,917.41	\$6,887,071.20

ESPACIO EN BLANCO

00001



Usr: alemantilla
Rep: rptEstadoPresupuestoEgresos_DP_UA_A

Instituto Electoral del Estado
Estado de Jalisco
Electorales
Del 1 de Enero de 2015 Al 31 de Diciembre de 2015

Estado Analítico del Ejercicio Presupuestal Dependencia / Unidad Responsable

Fecha y hora de Impresión
14/ene/2016
06:29 p.m.

Ejercicio del Presupuesto	Egreso Aprobado (Reducciones)	Egresos Modificados	Egreso Comprometido	Egreso Devengado	Egreso Ejercido	Egreso Pagado	Subejercicio
---------------------------	-------------------------------	---------------------	---------------------	------------------	-----------------	---------------	--------------

[Handwritten signature]

C. JACINTO HERRERA SERRALLONGA
CONSEJERO PRESIDENTE

[Handwritten signature]

C. RICARDO AGUILAR RAMIREZ
DIRECTOR ADMINISTRATIVO

ESPACIO EN BLANCO

000018

[Handwritten signature]




Usr: alerantilla
Rep: rptEstadoPresupuestoEgresos_PC

Instituto Electoral del Estado de Puebla
Gasto por Categoría Presidencial
Del 01/ene/2015 Al 31/ene/2015

Fecha y hora de Impresión 14/ene/2016 06:30 p.m.

Concepto	Aprobado		Ampliaciones y Reducciones		Modificado	Devengado	Pagado	Subejercicio
20 Desempeño de las Funciones								
E Prestación de Servicios Públicos	\$241,762,958.55		\$16,055,982.85		\$257,818,941.40	\$250,931,870.20	\$249,339,917.41	\$6,887,071.20
Desempeño de las Funciones	\$241,762,958.55		\$16,055,982.85		\$257,818,941.40	\$250,931,870.20	\$249,339,917.41	\$6,887,071.20
Total del Gasto	\$241,762,958.55		\$16,055,982.85		\$257,818,941.40	\$250,931,870.20	\$249,339,917.41	\$6,887,071.20


C. JACINTO HERRERA SERRALLONGA
CONSEJERO PRESIDENTE


C. RICARDO AGUILAR RAMIREZ
DIRECTOR ADMINISTRATIVO

COMPLETADO

ESPACIO EN BLANCO

000019 




Instituto Electoral del Estado de Puebla
Estado de Puebla
Estado Analítico del Ejercicio Presupuestario de Egresos Ente Bombero / Objeto de Gasto (Capítulo y Concepto)
 Del 01/ene/2015 Al 31/dic/2015

Fecha y hora de Impresión: 14/ene/2016 06:32 p.m.

Ustr: alemantilla
 Rep: rptEstadoPresupuestoEgresos_CP_CTO

Concepto	Egresos			Subejercicio
	Aprobado	Ampliaciones (Reducciones)	Modificación	
SERVICIOS PERSONALES	\$35,091,511.68	-\$3,085,646.92	\$32,005,864.76	\$31,869,156.60
REMUNERACIONES AL PERSONAL DE CARÁCTER PERMANENTE	\$8,188,331.88	-\$1,258,085.00	\$6,930,246.88	\$6,930,246.88
REMUNERACIONES AL PERSONAL DE CARÁCTER EVENTUAL	\$1,486,756.64	\$279,685.86	\$1,766,442.50	\$1,766,442.50
REMUNERACIONES ADICIONALES Y ESPECIALES	\$23,287,456.88	-\$3,631,130.51	\$19,656,326.37	\$19,656,326.37
SEGURIDAD SOCIAL	\$2,128,966.28	-\$386,354.25	\$1,742,612.03	\$1,742,612.03
OTRAS PRESTACIONES SOCIALES Y ECONÓMICAS	\$0.00	\$214,965.75	\$214,965.75	\$118,257.59
PAGO DE ESTÍMULOS A SERVIDORES PÚBLICOS	\$0.00	\$1,695,271.23	\$1,695,271.23	\$1,655,271.23
MATERIALES Y SUMINISTROS	\$2,071,986.58	\$534,376.50	\$2,606,363.08	\$2,313,829.03
MATERIALES DE ADMINISTRACIÓN, EMISIÓN DE DOCUMENTOS	\$912,390.22	-\$55,821.63	\$856,568.59	\$856,568.59
ALIMENTOS Y UTENSILIOS	\$278,114.10	\$82,536.00	\$360,650.10	\$308,650.10
MATERIALES Y ARTÍCULOS DE CONSTRUCCIÓN Y DE REPARACIÓN	\$37,369.00	\$125,785.45	\$163,154.45	\$12,343.18
PRODUCTOS QUÍMICOS, FARMACÉUTICOS Y DE LABORATORIO	\$5,225.26	-\$1,258.76	\$3,966.50	\$3,966.50
COMBUSTIBLES, LUBRICANTES Y ADITIVOS	\$705,670.00	-\$155,828.33	\$549,841.67	\$549,841.67
VESTUARIO, BLANCOS, PRENDAS DE PROTECCIÓN Y ARTÍCULOS	\$9,730.00	\$394,923.71	\$404,653.71	\$404,653.71
HERRAMIENTAS, REFACCIONES Y ACCESORIOS MENORES	\$123,488.00	\$144,040.06	\$267,528.06	\$177,805.28
SERVICIOS GENERALES	\$16,032,389.87	\$4,404,733.72	\$20,437,123.59	\$17,421,789.75
SERVICIOS BÁSICOS	\$987,495.60	-\$291,406.30	\$706,089.30	\$706,089.30
SERVICIOS DE ARRENDAMIENTO	\$3,162,976.00	\$321,004.39	\$3,483,980.39	\$3,237,980.39
SERVICIOS PROFESIONALES, CIENTÍFICOS, TÉCNICOS Y OTROS	\$1,746,899.68	\$3,056,401.62	\$4,803,301.30	\$3,394,481.30
SERVICIOS FINANCIEROS, BANCARIOS Y COMERCIALES	\$862,342.51	-\$149,573.96	\$712,768.55	\$212,768.55
SERVICIOS DE INSTALACIÓN, REPARACIÓN, MANTENIMIENTO	\$353,598.00	\$125,849.70	\$479,447.70	\$452,164.70
SERVICIOS DE COMUNICACIÓN SOCIAL Y PUBLICIDAD	\$622,055.60	\$964,797.48	\$1,586,853.08	\$253,617.24
SERVICIOS DE TRASLADO Y VIÁTICOS	\$396,087.00	-\$68,543.14	\$327,543.86	\$327,543.86
SERVICIOS OFICIALES	\$30,000.00	\$170,565.12	\$200,565.12	\$200,565.12

C. JACINTO HERRERA SERRALLONGA
 CONSEJERO PRESIDENTE

C. RICARDO AGUILAR RAMIREZ
 DIRECTOR ADMINISTRATIVO

000020

[Handwritten signature]



Instituto Electoral del Estado de Puebla
 Estado de Egresos Pú-
 Del 01/ene/2015 Al 31/ene/2015

Usr: alemantilla
 Rep: rptEstadoPresupuestoEgresos_CP_CTO

Fecha y hora de Impresión: 14/ene/2016 06:32 p.m.

Concepto	Egresos			Pagado	Subejercicio
	Aprobado	Atm- (Reduccion)	Modificado		
OTROS SERVICIOS GENERALES	\$8,360,940.48	\$275,638.81	\$8,636,579.29	\$7,045,071.32	\$0.00
TRANSFERENCIAS, ASIGNACIONES, SUBSIDIOS Y O	\$188,489,869.94	\$13,071,274.66	\$201,561,144.60	\$199,166,379.18	\$2,394,765.42
AYUDAS SOCIALES	\$188,489,869.94	\$13,071,274.66	\$201,561,144.60	\$199,166,379.18	\$2,394,765.42
BIENES MUEBLES, INMUEBLES E INTANGIBLES	\$77,200.48	\$1,131,244.89	\$1,208,445.37	\$160,715.64	\$1,047,729.73
MOBILIARIO Y EQUIPO DE ADMINISTRACIÓN	\$54,700.48	\$1,064,825.25	\$1,119,525.73	\$100,737.00	\$1,018,788.73
MOBILIARIO Y EQUIPO EDUCACIONAL Y RECREATIVO	\$0.00	\$7,999.00	\$7,999.00	\$7,999.00	\$0.00
EQUIPO E INSTRUMENTAL MÉDICO Y DE LABORATORIO	\$0.00	\$3,300.00	\$3,300.00	\$3,300.00	\$0.00
MAQUINARIA, OTROS EQUIPOS Y HERRAMIENTAS	\$2,500.00	\$14,088.00	\$16,588.00	\$16,588.00	\$0.00
ACTIVOS INTANGIBLES	\$20,000.00	\$41,032.64	\$61,032.64	\$32,091.64	\$28,941.00
Total del Gasto	\$241,762,958.55	\$16,055,982.85	\$257,818,941.40	\$249,339,917.41	\$6,887,071.20



[Handwritten signature]

C. JACINTO HERRERA SERRALLONGA
 CONSEJERO PRESIDENTE

[Handwritten signature]

C. RICARDO AGUILAR RAMIREZ
 DIRECTOR ADMINISTRATIVO

00002

[Handwritten mark]



Instituto Electoral del Estado de Puebla
Administrativo
Estado Analítico de Ingresos Presupuestales
 Al 31/dic/2015

Fecha y hora de Impresión: 14/ene/2016 06:33 p.m.

Usu: alemanhilla
 Rep: rptEstadoPresupuestoIngresos

Fuente de Ingresos	Ley de Ingresos Estimada	Amplicaciones / (Reducciones)	Ley de Ingresos Modificada	Ingresos Devengados	Ingresos Recaudados	Devengado Por Recaudar	Avance de Recaudación (Recaudación / Estimación)
51 PRODUCTOS DERIVADOS DEL USO Y APROVECHAMIENTO	\$0.00	\$204,747.44	\$204,747.44	\$204,747.44	\$204,747.44	\$0.00	100.00 %
INTERESES BANCARIOS	\$0.00	\$204,747.44	\$204,747.44	\$204,747.44	\$204,747.44	\$0.00	100.00 %
64 REINTEGROS	\$0.00	\$1,173,533.88	\$1,173,533.88	\$1,173,533.88	\$1,173,533.88	\$0.00	100.00 %
DIVERSOS	\$0.00	\$1,940.27	\$1,940.27	\$1,940.27	\$1,940.27	\$0.00	100.00 %
POR DEVOLUCION DE EJERCICIOS ANTERIORES	\$0.00	\$10,716.28	\$10,716.28	\$10,716.28	\$10,716.28	\$0.00	100.00 %
DESINCORPORACION DE MATERIAL ELECTORAL	\$0.00	\$48,000.00	\$48,000.00	\$48,000.00	\$48,000.00	\$0.00	100.00 %
APLICACION DE REMANENTE POR ACUERDO DE JUNTA	\$0.00	\$1,106,180.90	\$1,106,180.90	\$1,106,180.90	\$1,106,180.90	\$0.00	100.00 %
CANCELACION DE PASIVOS	\$0.00	\$6,696.43	\$6,696.43	\$6,696.43	\$6,696.43	\$0.00	100.00 %
71 INGRESOS POR VENTA DE BIENES Y SERVICIOS DE	\$0.00	\$363,260.25	\$363,260.25	\$363,260.25	\$363,260.25	\$0.00	100.00 %
COPIAS DE ACCESO A LA INFORMACION	\$0.00	\$1,800.00	\$1,800.00	\$1,800.00	\$1,800.00	\$0.00	100.00 %
LIQUIDO INDELEBLE	\$0.00	\$12,038.25	\$12,038.25	\$12,038.25	\$12,038.25	\$0.00	100.00 %
ACTIVO FIJO	\$0.00	\$349,422.00	\$349,422.00	\$349,422.00	\$349,422.00	\$0.00	100.00 %
83 CONVENIOS	\$0.00	\$2,410,254.35	\$2,410,254.35	\$2,410,254.35	\$2,410,254.35	\$0.00	100.00 %
COMPENSACION SALDO AFAVOR DECRETO 05/12/2008	\$0.00	\$2,410,254.35	\$2,410,254.35	\$2,410,254.35	\$2,410,254.35	\$0.00	100.00 %
93 SUBSIDIOS Y SUBVENCIONES	\$241,762,958.55	\$11,904,187.55	\$253,667,146.10	\$253,667,145.94	\$253,667,145.94	\$0.00	99.99 %
Subsidio Federal	\$241,762,958.55	\$11,904,187.55	\$253,667,146.10	\$253,667,145.94	\$253,667,145.94	\$0.00	99.99 %
Total	\$241,762,958.55	\$16,055,983.47	\$257,818,942.02	\$257,818,941.86	\$257,818,941.86	\$0.00	99.99 %

[Handwritten signature]

C. JACINTO HERRERA SERRALLONGA
 CONSEJERO PRESIDENTE

C. RICARDO AGUILAR RAMIREZ
 DIRECTOR ADMINISTRATIVO

000022

[Handwritten signature]



Instituto Electoral del Estado de Puebla
 Estado Analítico del Ejercicio Presupuesto de Egresos Ente Público / Clasificación Económica / Tipo de Gasto
 Del 01/ene/2016 Al 31/dic/2015

Fecha y hora de Impresión: 14/ene/2016 06:34 p.m.

Usr: alemanilla
 Rep: rptEstadoPresupuestoEgresos_CL2

Concepto	Egresos			Pagado	Subejercicio
	Aprobado	Ampliaciones (Reducciones)	Modificado		
1 Gasto Corriente	\$241,685,758.07	\$14,922,237.96	\$256,607,996.03	\$249,179,201.77	\$5,836,841.47
2 Gasto de Capital	\$77,200.48	\$1,133,744.89	\$1,210,945.37	\$160,715.64	\$1,050,229.73
Total	\$241,762,958.55	\$16,055,982.85	\$257,818,941.40	\$249,339,917.41	\$6,887,071.20

[Handwritten signature]

C. JACINTO HERRERA SERRALLONGA

CONSEJERO PRESIDENTE

C. RICARDO AGUILAR RAMIREZ

DIRECTOR ADMINISTRATIVO

ESPACIO EN BLANCO

000023

[Handwritten signature]



INFORME DE AVANCE DE GESTIÓN FINANCIERA

Entidad: INSTITUTO ELECTORAL DEL ESTADO
 Período: DEL 1o. ENERO AL 31 DE DICIEMBRE DE 2015

Instituto Electoral del Estado

IAGF - 1

Concepto	Enero	Febrero	Marzo	Acumulado 1er. Trimestre	Abril	Mayo	Junio	Acumulado 2do. Trimestre	Julio	Agosto	Sept.	Acumulado 3er. Trimestre	Oct.	Nov.	Dic.	Acumulado 4to. Trimestre	Anual
Ingresos																	
SUBSIDIOS	18,436,307.13	22,114,470.29	20,682,307.19	61,233,084.61	20,032,848.45	20,180,071.05	19,947,960.45	60,160,879.95	19,756,741.45	19,783,230.45	19,644,215.95	59,184,187.85	19,713,177.95	36,981,181.15	16,394,634.43	73,088,993.63	253,667,145.94
OTROS INGRESOS	25.00	512,328.00	539,614.25	1,051,967.25	504,515.00	513,258.00	1,400,637.44	2,418,410.44	467,076.43	456,253.00	435,449.00	1,358,778.43	-2,132,672.19	426,799.00	823,765.55	-882,107.64	3,947,048.48
PRODUCTOS	1,644.83	12,507.68	20,207.57	34,360.08	15,015.33	13,802.52	19,789.06	48,606.91	18,864.30	19,806.55	21,072.60	59,743.45	22,312.85	13,871.79	25,652.36	62,037.00	204,747.44
Total Obtenido	18,437,976.96	22,639,305.97	21,242,129.01	62,319,411.94	20,552,378.78	20,707,131.57	21,368,386.95	62,627,897.30	20,242,682.18	20,259,290.00	20,100,737.55	60,602,709.73	17,602,818.61	37,421,851.94	17,244,252.34	72,268,922.89	257,818,941.86
Total Programado	3,851,845.16	64,601,382.32	5,435,694.67	73,888,922.15	9,434,924.54	21,377,402.24	16,475,419.90	47,287,746.68	20,809,316.17	20,767,673.75	20,633,708.98	62,210,698.90	20,977,142.54	29,301,248.99	24,153,162.76	74,431,574.29	257,818,942.02
Diferencia entre programado y lo obtenido	-14,586,131.80	41,962,076.35	-15,806,434.34	11,569,510.21	-11,117,454.24	670,270.67	-4,892,967.05	-15,340,150.62	586,633.99	508,383.75	532,971.43	1,607,989.17	3,374,323.93	-8,120,602.95	6,908,930.42	2,162,651.40	0.16
Egresos																	
GASTOS GENERALES																	
SERVICIOS PERSONALES	2,784,803.29	2,892,351.40	2,798,997.27	8,476,151.96	2,571,743.30	2,999,566.36	2,547,847.22	8,119,176.88	2,538,883.06	2,480,483.29	2,608,107.01	7,627,473.36	2,441,092.86	3,638,798.70	9,269,156.45	15,349,048.01	39,571,850.21
MATERIALES Y SUMINISTROS	14,548.03	100,679.15	165,393.15	280,620.33	215,814.88	94,984.52	153,974.11	464,773.51	144,237.73	170,145.61	71,337.42	385,720.76	95,633.21	194,916.40	893,862.82	1,184,412.43	2,315,527.03
SERVICIOS GENERALES	309,287.37	368,444.41	757,910.30	1,435,642.08	585,045.67	656,452.79	926,805.45	2,168,303.91	620,686.96	762,878.88	519,590.58	1,903,136.42	1,029,727.19	752,605.94	2,461,772.24	4,244,105.37	9,751,187.78
SUBSIDIOS, TRANSFERENCIAS Y AYUDAS	15,692,489.13	16,280,688.71	16,574,479.40	48,547,657.24	16,386,755.16	16,365,534.21	16,320,534.16	49,075,823.53	18,379,232.74	14,752,161.66	13,735,980.29	46,867,374.69	19,618,716.18	14,772,161.66	20,284,645.88	54,675,523.72	199,166,379.18
BIENES MUEBLES E INMUEBLES				0.00	9,462.00	0.00	-3,300.00	12,762.00	26,095.00	8,735.00	7,999.00	42,829.00	0.00	71,335.00	0.00	71,335.00	126,925.00
Total Erogado	18,801,127.82	19,642,163.67	20,296,780.12	58,740,071.61	19,768,821.01	20,119,557.88	19,952,460.94	59,840,839.83	21,709,115.49	18,174,404.44	16,943,014.30	56,826,534.23	23,185,169.44	19,429,817.70	32,909,437.39	75,524,424.53	250,931,870.20
Total Programado	3,851,845.16	64,601,382.32	5,435,694.67	73,888,922.15	9,434,924.54	21,377,402.24	16,475,419.90	47,287,746.68	20,809,316.17	20,767,673.75	20,633,708.98	62,210,698.90	20,977,142.54	29,301,248.99	24,153,162.76	74,431,574.29	257,818,942.02
Diferencia entre programado y lo obtenido	-14,949,282.66	44,969,218.65	-14,861,085.45	15,148,850.54	-10,333,896.47	1,257,844.36	-3,477,041.04	-12,553,093.15	-899,799.32	2,593,269.31	3,690,694.68	5,384,164.67	-2,208,026.90	9,871,431.29	-8,756,254.63	-1,092,650.24	6,887,071.82

Vo Bo.

AUTORIZO

C. RICARDO AGUILAR RAMÍREZ
 DIRECTOR ADMINISTRATIVO

C. JACINTO HERRERA SERRALLONGA
 CONSEJERO PRESIDENTE

000024



Instituto electoral del Estado

Informe de Avance de Gestión Financiera

Correspondiente del 01 de Enero al 31 de Diciembre de 2015

IAGF - 3

Ingresos	Egresos
257,818,942.02	257,818,942.02
257,818,941.86	250,931,870.20
0.16	6,887,071.82

Programado
Obtenido
Diferencia

INGRESOS PRESUPUESTAL	Ingresos obtenidos por el Presupuesto de Enero a Diciembre 2015	253,667,145.94
	Presupuesto Autorizado	257,818,942.02
	Diferencia entre Presupuesto Programado y obtenido	-4,151,796.08
	Ampliación de Recursos en oficio de Autorización:	
	AP 337	7,058,395.06
	AP 660	3,233,397.74
	AP 1159	3,942,978.68
	AP 1619	15,512,489.13
	AP 2065	15,512,489.13
	AP 2440	15,512,489.13
	AP 2808	15,512,489.13
	AP 3194	15,512,489.13
	AP 3600	15,512,489.13
	AP 4187	8,693,010.24
	AP 4174	15,512,489.13
	AP 4281	15,512,489.51
	Subtotal de las ampliaciones del presupuesto	147,027,695.14
	Total de ingresos por presupuesto	
OTROS INGRESOS	Interés	204,747.44
	Otros	3,947,048.48
	Total de diferencia de Ingresos	4,151,795.92
		-0.16

EGRESOS	Durante el periodo que se informa, mediante acuerdo de la Junta Ejecutiva del Instituto Electoral del Estado número IEE/JE-010/15, se aprueba el ajuste al presupuesto de egresos para el ejercicio fiscal dos mil quince de este Organismo Electoral. La Secretaría de Finanzas y Administración autorizó las siguientes ampliaciones presupuestales: para cubrir el financiamiento público que se otorgará a los partidos políticos "MORENA Y HUMANISTA" mediante oficio SE-046/2015, oficio DPPP/1072/2015 asigno recursos para cubrir el financiamiento público al partido político "ENCUENTRO SOCIAL" y con oficios DPPP/1795/2015, S.E. 149/2015 y S.E. 176/2015, S.E. 210/2015, UPP 1303/2015, S.E. 272/2015, SE-333/2015, Y SE-338/2015 asigno recursos a los partidos políticos a fin de cubrir financiamiento público de los meses de abril, mayo, junio, julio, agosto, septiembre, octubre, noviembre y diciembre en términos del acuerdo de consejo general CG/AC-063/14.		
----------------	--	--	--

Capítulo	Nombre	Programado	Real	Diferencia
1000	Servicios Personales	32,781,878.46	39,571,850.21	-6,789,971.75
2000	Materiales y Suministros	2,974,935.47	2,315,527.03	659,408.44
3000	Servicios Generales	21,513,821.08	9,751,187.78	11,762,633.30
4000	Subsidios Transferencias y Ayudas	200,096,470.39	199,166,379.18	930,091.21
5000	Bienes Muebles e Inmuebles	451,836.62	126,926.00	324,910.62
	TOTAL	257,818,941.86	250,931,870.20	6,887,071.82

000025



INSTITUTO ELECTORAL DEL ESTADO

NOTAS A LOS ESTADOS FINANCIEROS
DEL 01 DE ENERO AL 31 DE DICIEMBRE DE 2015
CIFRAS EN PESOS

I. NOTAS DE DESGLOSE

I.I INFORMACIÓN CONTABLE

1 Notas al Estado de Situación Financiera.

1.1 Cuentas por Pagar.

1.1.1 Proveedores.

Los pasivos circulantes del Organismo Electoral se encuentran integrados por las siguientes provisiones:

	Proveedor 2015	Importe
MULTIMARCA RAMM DE MEXICO SA DE CV (Mantenimiento equipo de transporte)		444.82
	Total	444.82

1.1.2 Impuestos por Pagar.

Corresponden a las provisiones de pago del mes de diciembre 2015, como son impuestos federales y estatales que se cubren en el mes de enero de 2016:

	Impuesto 2015	Importe
ISR sobre Nómina		1,589,996.00
10% S/Arrendamiento		49,138.00
Retención IVA		52,430.00
	Total	1,691,564.00

1.1.3 Provisiones por Pagar.

Corresponden a partes proporcional de aguinaldo y prima vacacional del personal que dejó de prestar sus servicios en el Instituto Electoral del Estado durante 2014 y 2015:

	Provisión por Pagar	Importe
Proporcionales de aguinaldo y prima vacacional		163,328.32
	Total	163,328.32

1.1.4 Bienes Muebles.

Durante el ejercicio fiscal 2015 se adquirieron bienes muebles a fin de dar cumplimiento a actividades institucionales conforme a lo siguiente:

	Activo Fijo	Importe
Equipo de Administración		36,622.00
Equipo de Cómputo		90,304.00
	Total	126,926.00

000026



INSTITUTO ELECTORAL DEL ESTADO

NOTAS A LOS ESTADOS FINANCIEROS
DEL 01 DE ENERO AL 31 DE DICIEMBRE DE 2015
CIFRAS EN PESOS

1.1.5 Activos Intangibles.

Por lo que respecta a los activos intangibles, su saldo se presenta en el mismo sentido que los rubros anteriores, es decir a su costo de adquisición; el saldo al 31 de diciembre de 2015, se conforma de la siguiente manera:

Activo Intangible	Importe
Software	2,880.00
Licencias	29,211.64
Total	32,091.64

2. Notas al Estado de Variaciones en la Hacienda Pública/Patrimonio.

2.1 Patrimonio Generado.

Las modificaciones en el rubro de Patrimonio Generado ocurridas al cierre del periodo que se informa, derivan por la determinación del nuevo Resultado del Ejercicio al 31 de diciembre 2015, por un monto de 6 millones 832 mil 660.23 pesos.

3. Notas al Estado de Flujos de Efectivo.

3.1 Efectivo y Equivalentes al efectivo

El análisis a los saldos inicial y final que figuran en el Estado de Flujo de Efectivo, provee información financiera respecto al disponible de efectivo a fin de solventar las necesidades de operación del Instituto y su integración corresponde a lo siguiente:

Concepto	2015
Efectivo y Equivalentes al Efectivo al Inicio del ejercicio	2,988,863.84
Incremento /Disminución Neta en el Efectivo y Equivalentes al Efectivo	5,750,560.13
Flujos Netos de Efectivo por Actividades de Operación	6,832,660.23
Flujos Netos de Efectivo por Actividades de inversión	-1,054,754.27
Flujos Netos de Efectivo por Actividades de Financiamiento	-27,345.83
Efectivo y Equivalentes de Efectivo	8,739,423.97

1.4 Notas al Estado de Actividades.

1.4.1 Ingresos y Otros Beneficios.

Los ingresos de efectivo que recibe este Instituto Electoral del Estado, y que destina para el ejercicio de sus atribuciones, básicamente, provienen de los recursos presupuestarios previstos en el Presupuesto de Egresos del Estado de Puebla, mismos que recibe a través de ministraciones que efectúa la Secretaría de Finanzas y Administración a la cuenta bancaria del Instituto Electoral del Estado aperturada para tal efecto y de acuerdo con las fechas establecidas en el calendario de ministraciones correspondiente.

000027



INSTITUTO ELECTORAL DEL ESTADO

NOTAS A LOS ESTADOS FINANCIEROS
DEL 01 DE ENERO AL 31 DE DICIEMBRE DE 2015
CIFRAS EN PESOS

Durante la anualidad 2015 el Organismo obtuvo ingresos extraordinarios por la adhesión y aplicación del Decreto publicado en el Diario Oficial de la Federación de fecha 05 de diciembre de 2008 relativo al beneficio fiscal en materia del impuesto sobre la renta, de derechos y de aprovechamientos, desincorporación de activo fijo, emisión de copias certificadas solicitadas por los ciudadanos a través de transparencia y material electoral solicitado por los Municipios derivado del desarrollo de elecciones en Juntas Auxiliares.

Al respecto, se presentan los ingresos obtenidos durante el periodo que se informa, agrupados por tipo, siendo los siguientes:

Ingresos	Monto
Por transferencias de la Secretaría de Finanzas y Administración	253,667,145.94**
Otros ingresos, derivados de la ampliación de Ingresos Excedentes	4,151,795.92
Total	257,818,941.86

** Mediante oficio IEE/DA/0339/15 de fecha 3 de noviembre de 2015 se remite cheque No. 0000003 de la institución bancaria Santander por un monto de \$2'850,366.65 (dos millones ochocientos cincuenta mil trescientos sesenta y seis pesos 65/100 M.N.) a favor de la Secretaría de Finanzas y Administración del Gobierno del Estado de Puebla, correspondiente a las economías obtenidas por la adhesión de este Organismo Electoral al "Decreto publicado en el Diario Oficial de la Federación de fecha 05 de diciembre de 2008, por el que se otorgan diversos beneficios fiscales en materia de impuesto sobre la renta, de derechos y aprovechamientos", al mismo tiempo se aprueba el acuerdo de Junta Ejecutiva IEE/JE-0125/15, a fin de efectuar dicha reducción del ingreso.

1.1 INFORMACIÓN PRESUPUESTAL

1. ESTADO ANALÍTICO DE EGRESOS PRESUPUESTALES

Descripción	Presupuesto		Variación	
	Autorizado	Devengado	Nominal	Porcentual
Servicios Personales	32,005,864.76	31,869,156.60	136,708.16	0.4%
Materiales y Suministros	2,606,363.08	2,313,829.03	292,534.05	11.2%
Servicios Generales	20,437,123.59	17,421,789.75	3,015,333.84	14.8%
Transferencias, Asignaciones, Subsidios y Otras Ayudas	201,561,144.60	199,166,379.18	2,394,765.42	1.2%
Bienes Muebles, Inmuebles e Intangibles	1,208,445.37	160,715.64	1,047,729.73	86.7%
Total	257,818,941.40	250,931,870.20	6,887,071.20	1.14%

2. ESTADO ANALÍTICO DE INGRESOS PRESUPUESTALES

Concepto	Ingreso		Variación	
	Estimado	Recaudado	Nominal	Porcentual
Transferencias, Asignaciones, Subsidios y Otras Ayudas	241,762,958.55	253,667,145.94**	1,904,187.39	4.9%
Productos	0.00	204,747.44	204,747.44	100.0%
Ingresos por Venta de Bienes y Servicios	0.00	363,260.25	363,260.25	100.0%

000028



INSTITUTO ELECTORAL DEL ESTADO

NOTAS A LOS ESTADOS FINANCIEROS DEL 01 DE ENERO AL 31 DE DICIEMBRE DE 2015

CIFRAS EN PESOS

Compensación Saldo A favor Decreto 05/12/2008	0.00	2,410,254.35	2,410,254.35	100.0%	
Reintegros	0.00	67,352.98	67,352.98	100.0%	
Aplicación Remanente	0.00	1,106,180.90	1,106,180.90	100.0%	
Total		241,762,958.55	257,818,941.86	16,055,983.31*	6.6%

* Variación de 16 centavos derivado del ajuste comunicado por la Secretaría de Finanzas y Administración en el mes de abril de 2015.

** Mediante oficio IEE/DA/0339/15 de fecha 3 de noviembre de 2015 se remite cheque No. 0000003 de la institución bancaria Santander por un monto de \$2'850,366.65 (dos millones ochocientos cincuenta mil trescientos sesenta y seis pesos 65/100 M.N.) a favor de la Secretaría de Finanzas y Administración del Gobierno del Estado de Puebla, correspondiente a las economías obtenidas por la adhesión de este Organismo Electoral al "Decreto publicado en el Diario Oficial de la Federación de fecha 05 de diciembre de 2008, por el que se otorgan diversos beneficios fiscales en materia de impuesto sobre la renta, de derechos y aprovechamientos", al mismo tiempo se aprueba acuerdo de Junta Ejecutiva IEE/JE-0125/15, a fin de efectuar dicha reducción del ingreso y egreso.

NOTAS DE MEMORIA

II.I Cuentas de Orden

1. Cuentas de Orden Contables

El saldo registrado al 31 de diciembre de 2015, en la cuenta de orden contable corresponde a la existencia en almacén cuyo importe es:

Concepto	Importe
Existencias en almacén	2,353,938.04
Total	2,353,938.04

2. Cuentas de Orden Presupuestarias

Concepto	Importe
Ley de Ingresos Estimada	241,762,958.55
Modificaciones a la Ley de Ingresos Estimada	16,055,983.47
Ley de Ingresos Recaudada	257,818,941.86

Concepto	Importe
Presupuesto de Egresos Aprobado	241,762,958.55
Presupuesto de Egresos por Ejercer	6,887,071.20
Modificaciones al Presupuesto de Egresos Aprobado	16,055,982.85
Presupuesto de Egresos Devengado	250,931,870.20
Presupuesto de Egresos Pagado	249,339,917.41

000029



INSTITUTO ELECTORAL DEL ESTADO

NOTAS A LOS ESTADOS FINANCIEROS
DEL 01 DE ENERO AL 31 DE DICIEMBRE DE 2015
CIFRAS EN PESOS

III. NOTAS DE GESTIÓN ADMINISTRATIVA

Introducción

El Instituto Electoral del Estado es un organismo de carácter público y permanente, autónomo e independiente, dotado de personalidad jurídica y patrimonio propios, al que se le encomienda la función estatal de organizar las elecciones, de conformidad con lo dispuesto en el artículo 3 fracción II párrafo primero de la Constitución Política del Estado Libre y Soberano de Puebla.

El Instituto Electoral del Estado tiene la función estatal de organizar la elección de los integrantes del Poder Legislativo, del Titular del Poder Ejecutivo y Miembros de los Ayuntamientos de la Entidad.

Misión: Contribuir a dar respuesta a la exigencia de la sociedad de fortalecerse democráticamente, con una actuación transparente e incluyente, promoviendo la educación cívica, y respetando su legítima voluntad expresada en las diferentes formas de elección.

Visión: Ser un instituto independiente y confiable; que disponga de recursos humanos y materiales óptimos, con un equipo de trabajo participativo, propositivo y comprometido, junto con el Consejo General y demás órganos electorales, en el cumplimiento de su Misión, que actúe con probidad, eficiencia y eficacia, que impulse una mayor participación democrática de la sociedad y que ésta legitime su actuación.

Información Contable

De acuerdo con lo establecido en los artículos 46, 49 y 52 de la Ley General de Contabilidad Gubernamental, los entes públicos deberán emitir en forma periódica estados financieros; así mismo, cuando algún rubro así lo requiera se deberá acompañar de notas a los estados financieros, con la finalidad de proporcionar información adicional y suficiente que amplíe y dé significado a los datos contenidos en los estados financieros, los cuales serán la base para la emisión de Informes Periódicos y para la formulación de la Cuenta Pública Anual.

Aunado a lo anterior, se señala que los entes públicos deberán elaborar dichos estados de conformidad con las disposiciones normativas y técnicas que emanen de la Ley General de Contabilidad Gubernamental, o bien, aquellas que emita el Consejo Nacional de Armonización Contable

000030



INSTITUTO ELECTORAL DEL ESTADO

NOTAS A LOS ESTADOS FINANCIEROS
DEL 01 DE ENERO AL 31 DE DICIEMBRE DE 2015
CIFRAS EN PESOS

Información Presupuestaria

De conformidad con lo establecido en el artículo 16 y 19 de la Ley General de Contabilidad Gubernamental los entes públicos, registrarán de manera armónica, delimitada y específica las operaciones presupuestaria y contables derivadas de la gestión pública, así como integrar en forma automática el ejercicio presupuestario con la operación contable, a partir de la utilización del gasto devengado y generar, en tiempo real, estados financieros, de ejecución presupuestaria y otra información que coadyuve a la toma de decisiones, a la transparencia, a la programación con base en resultados, a la evaluación y a la rendición de cuentas.

Autorización e Historia

De conformidad con lo dispuesto en los artículos 3 Fracción II párrafo primero de la Constitución Política del Estado Libre y Soberano de Puebla, reformado mediante DECRETO de la Comisión Permanente del H. Congreso del Estado de fecha 19 de octubre de 2015; 71 y 72 del Código de Instituciones y Procesos Electorales del Estado de Puebla, el Instituto Electoral del Estado es un organismo de carácter público y permanente, autónomo e independiente, dotado de personalidad jurídica y patrimonio propios, al que se le encomienda la función estatal de organizar las elecciones.

En el ejercicio de éstas el Instituto Electoral del Estado se rige por los principios de legalidad, imparcialidad, objetividad, certeza, independencia y máxima publicidad, de acuerdo con lo establecido por el artículo 8 del Código de Instituciones y Procesos Electorales del Estado de Puebla.

Derivado de la reforma a la Constitución Federal en 2014, el Instituto Electoral del Estado se asumió como un Organismo Público Local Electoral cuyas funciones se encuentran definidas en los artículos 41 fracción IV apartado C de la Constitución Política de los Estados Unidos Mexicanos, 104 de la Ley General de Instituciones y Procedimientos Electorales, 71 y 75 del Código de Instituciones y Procesos Electorales del Estado de Puebla, por lo que sus funciones, procesos y objeto se encuentran normados por legislación de carácter nacional y local.

Organización y Objeto Social

En términos de lo dispuesto por el artículo 75 del Código de Instituciones y Procesos Electorales del Estado de Puebla,¹ el Instituto tiene como fines:

¹ Reformado el 22 de agosto de 2015.

000031



INSTITUTO ELECTORAL DEL ESTADO

NOTAS A LOS ESTADOS FINANCIEROS
DEL 01 DE ENERO AL 31 DE DICIEMBRE DE 2015
CIFRAS EN PESOS

- I. Vigilar en el ámbito electoral el cumplimiento de las disposiciones de la Constitución Local, de las de este Código y demás ordenamientos, que garanticen el derecho de organización y participación política de los ciudadanos;
- II. Contribuir al desarrollo de la vida democrática;
- III. Garantizar la celebración periódica y pacífica de las elecciones para renovar a los integrantes de los Poderes Legislativo, Ejecutivo y miembros de los Ayuntamientos;
- IV. Asegurar el ejercicio de los derechos político-electorales de los ciudadanos y de los partidos políticos vigilando el cumplimiento de sus obligaciones;
- V. Vigilar la autenticidad y efectividad del voto como instrumento único de expresión de la voluntad popular;
- VI. Preservar el fortalecimiento del régimen de partidos políticos; y
- VII. Coadyuvar en la promoción y difusión de la cultura política y la educación cívica.

La estructura orgánica del Instituto Electoral del Estado, está conformada por:

- a) Consejo General que es el órgano superior de la dirección del instituto y el responsable de vigilar el cumplimiento de las disposiciones constitucionales y legales en materia electoral, integrado por un Consejero Presidente y ocho consejeros (seis a partir del 01 de noviembre de 2015, derivado de la transición a Organismo Público Local Electoral).
- b) Secretaría Ejecutiva
- c) Dirección Jurídica
- d) Dirección de Organización Electoral
- e) Dirección de Capacitación Electoral y Educación Cívica
- f) Dirección Técnica del Secretariado
- g) Dirección de Prerrogativas y Partidos Políticos
- h) Dirección Administrativa
- i) Contraloría Interna
- j) Unidad de Formación y Desarrollo
- k) Unidad Administrativa de Acceso a la Información
- l) Unidad Técnica de Fiscalización
- m) Coordinación de Comunicación Social
- n) Subdirección de Planeación y Evaluación

000032



INSTITUTO ELECTORAL DEL ESTADO

NOTAS A LOS ESTADOS FINANCIEROS
DEL 01 DE ENERO AL 31 DE DICIEMBRE DE 2015
CIFRAS EN PESOS

Bases de Preparación de los Estados Financieros

El Instituto Electoral de Estado como Organismo Autónomo a través de la Dirección Administrativa y en cumplimiento a lo previsto en el artículo cuarto transitorio de la Ley General de Contabilidad Gubernamental, realiza los registros contables con base acumulativa, apegado al Marco Conceptual, Postulados Básicos y Manual de Contabilidad Gubernamental armonizados, y demás disposiciones emitidas por el Consejo Nacional de Armonización Contable, para facilitar el registro, transparencia, la rendición de cuentas y la fiscalización de los activos, pasivos, patrimonio, ingresos y gastos y, en general, contribuir a medir la eficacia, economía y eficiencia del gasto e ingresos de este Instituto.

Características del Sistema de Contabilidad Gubernamental

El Sistema de Contabilidad Gubernamental permite la armonización, revisión, reestructuración y compatibilización de los modelos contables vigentes a nivel nacional, a partir de la adecuación y fortalecimiento de las disposiciones jurídicas que las rigen, de los procedimientos para el registro de las operaciones, de la información que deben generar los sistemas de contabilidad gubernamental, y de las características y contenido de los principales informes de rendición de cuentas.

La emisión de información financiera generada a través de dicho sistema será con estricto apego a la Ley General de Contabilidad y, en general, sus estados financieros se orientan a informar si la ejecución del presupuesto y de otros movimientos financieros se realizó dentro de los parámetros legales y técnicos autorizados.

“Bajo protesta de decir verdad declaramos que los Estados Financieros y sus notas, son razonablemente correctos y son responsabilidad del emisor”.

C. JACINTO HERRERA SERRALLONGA
CONSEJERO PRESIDENTE

C. RICARDO AGUILAR RAMÍREZ
DIRECTOR ADMINISTRATIVO

000033

ELECTORAL
ESTADO
ADMINISTRATIVO

INSTITUTO ELECTORAL DEL ESTADO
 Cuenta Pública 2015
 Estado Analítico del Ejercicio del Presupuesto de Egresos
 Clasificación Económica (por Tipo de Gasto)
 Del 01 de enero al 31 de diciembre de 2015
 (Pesos)



Concepto	Egresos					Subejercicio
	Aprobado 1	Ampliaciones/ (Reducciones) 2	Modificado 3 = (1 + 2)	Devengado 4	Pagado 5	
Gasto Corriente	241,685,758.07	14,922,237.96	256,607,996.03	250,771,154.56	249,179,201.77	5,836,841.47
Gasto de Capital	77,290.48	1,133,744.89	1,210,545.37	160,715.64	160,715.64	1,050,229.73
Amortización de la Deuda y Disminución de Pasivos			0.00			0.00
Total del Gasto	241,762,958.55	16,055,982.85	257,818,941.40	250,931,870.20	249,339,917.41	6,887,071.20



NOMBRE Y FIRMA
 C. JACINTO HERRERA SERRALLONGA
 CONSEJERO PRESIDENTE

NOMBRE Y FIRMA
 C. RICARDO AGUILAR RAMÍREZ
 DIRECTOR ADMINISTRATIVO

ESPACIO EN BLANCO

000034



INSTITUTO ELECTORAL DEL ESTADO DE HIDALGO
SECRETARÍA DE GOBIERNO
 Cuenta Pública 2015
 Estado Analítico del Ejercicio del Presupuesto de Egresos
 Clasificación por Capítulo del Gasto (Capítulo y Subcapítulo)
 Del 01 de Enero al 31 de diciembre de 2015
 (Pesos)

Concepto	Egresos				Subejercicio
	Aprobado 1	Ampliaciones/ (Reducciones) 2	Modificado 3 = (1 + 2)	Devengado 4	
Servicios Personales					6 = (3 - 4)
Remuneraciones al Personal de Carácter Permanente	35,091,511.66	-3,085,646.92	32,005,864.76	31,869,156.60	136,708.16
Remuneraciones al Personal de Carácter Transitorio	8,188,331.88	-1,258,085.00	6,930,246.88	6,930,246.88	0.00
Remuneraciones Adicionales y Especiales	1,486,756.64	279,885.86	1,766,442.50	1,766,442.50	0.00
Seguros Social	23,287,456.86	-3,631,130.51	19,656,326.37	19,656,326.37	0.00
Otras Prestaciones Sociales y Económicas	2,128,966.26	-386,354.25	1,742,612.03	1,742,612.03	0.00
Previsiones	0.00	214,965.75	214,965.75	118,257.59	96,708.16
Pago de Estímulos a Servidores Públicos	0.00	0.00	0.00	0.00	0.00
Materiales y Suministros					
Materiales de Administración, Emisión de Documentos y Artículos Oficiales	2,071,966.56	1,695,271.23	3,767,237.79	1,655,271.23	49,000.00
Alimentos y Utensilios	912,360.22	534,376.50	1,446,736.72	2,313,829.03	292,534.05
Materiales Primas y Materiales de Producción y Comercialización	278,114.70	87,536.00	365,650.70	856,568.59	0.00
Materiales y Artículos de Construcción y de Reparación	37,369.00	0.00	37,369.00	0.00	0.00
Productos Químicos, Farmacéuticos y de Laboratorio	5,225.26	-1,238.76	3,986.50	3,986.50	0.00
Combustibles, Lubricantes y Aditivos	705,670.00	-155,629.33	549,841.67	549,841.67	0.00
Vestuario, Blancos, Prendas de Protección y Artículos Deportivos	9,730.00	394,923.71	404,653.71	404,653.71	0.00
Materiales y Suministros Para Seguridad	0.00	0.00	0.00	0.00	0.00
Herramientas, Refacciones y Accesorios Menores	123,485.00	144,040.06	267,525.06	177,805.28	89,722.78
Servicios Generales					
Servicios Básicos	16,032,389.87	4,404,733.72	20,437,123.59	17,421,789.75	3,015,333.84
Servicios de Arrendamiento	997,495.60	-231,406.30	766,089.30	706,089.30	0.00
Servicios Profesionales, Científicos, Técnicos y Otros Servicios	3,162,976.00	321,004.39	3,483,980.39	3,237,980.39	246,000.00
Servicios Financieros, Bancarios y Comerciales	1,746,899.68	3,056,401.62	4,803,301.30	3,394,481.30	1,408,820.00
Servicios de Instalación, Reparación, Mantenimiento y Conservación	362,342.51	-149,673.96	212,668.55	212,768.55	0.00
Servicios de Comunicación Social y Publicidad	353,593.00	125,849.70	479,442.70	452,164.70	27,278.00
Servicios de Traslado y Viáticos	396,087.00	-68,543.14	327,543.86	253,617.24	1,333,235.84
Servicios Oficiales	30,000.00	170,565.12	200,565.12	200,565.12	0.00
Otros Servicios Generales	8,360,940.46	275,638.61	8,636,579.29	7,945,071.32	0.00
Transferencias, Asignaciones, Subsidios y Otras Ayudas					
Transferencias Internas y Asignaciones al Sector Público	188,489,859.94	13,071,274.66	201,561,134.60	199,166,379.18	2,394,765.42
Transferencias al Resto del Sector Público	0.00	0.00	0.00	0.00	0.00
Subsidios y Subvenciones	0.00	0.00	0.00	0.00	0.00
Ayudas Sociales	0.00	0.00	0.00	0.00	0.00
Pensiones y Jubilaciones	0.00	0.00	0.00	0.00	0.00
Transferencias a Fideicomisos, Mandatos y Otros Análogos	0.00	0.00	0.00	0.00	0.00
Transferencias a la Seguridad Social	0.00	0.00	0.00	0.00	0.00
Derivados	0.00	0.00	0.00	0.00	0.00
Transferencias al Exterior	0.00	0.00	0.00	0.00	0.00
Bienes Muebles, Inmuebles e Intangibles					
Mobiliario y Equipo de Administración	77,200.48	1,131,244.89	1,208,445.37	160,715.64	1,047,729.73
Mobiliario, Equipo Educativo y Recreativo	54,700.46	1,064,625.25	1,119,325.73	100,737.00	1,018,588.73
Equipo e Instrumental Médico y de Laboratorio	0.00	7,999.00	7,999.00	7,999.00	0.00
Vehículos y Equipo de Transporte	0.00	3,300.00	3,300.00	3,300.00	0.00
Equipo de Defensa y Seguridad	0.00	0.00	0.00	0.00	0.00
Maquinaria, Otros Equipos y Herramientas	0.00	0.00	0.00	0.00	0.00
Activos Biológicos	2,500.00	14,088.00	16,588.00	16,588.00	0.00
Bienes Inmuebles	0.00	0.00	0.00	0.00	0.00
Activos Intangibles	0.00	0.00	0.00	0.00	0.00
Inversión Pública					
Obra Pública en Bienes de Dominio Público	20,000.00	41,032.64	61,032.64	32,091.64	28,941.00
Obra Pública en Bienes Propios	0.00	0.00	0.00	0.00	0.00

000035



SECRETARÍA DE GOBIERNO
SECRETARÍA DE ECONOMÍA
SECRETARÍA DE EDUCACIÓN PÚBLICA
SECRETARÍA DE SALUD
SECRETARÍA DE TRABAJO Y PREVISIÓN SOCIAL
SECRETARÍA DE TRANSPORTES Y COMUNICACIONES
SECRETARÍA DE TURISMO, CULTURA Y FOLKLORE
SECRETARÍA DE VIVIENDA Y OBRAS PÚBLICAS
SECRETARÍA DE ENERGÍA
SECRETARÍA DE DESARROLLO SOCIAL
SECRETARÍA DE ECONOMÍA
SECRETARÍA DE EDUCACIÓN PÚBLICA
SECRETARÍA DE SALUD
SECRETARÍA DE TRABAJO Y PREVISIÓN SOCIAL
SECRETARÍA DE TRANSPORTES Y COMUNICACIONES
SECRETARÍA DE TURISMO, CULTURA Y FOLKLORE
SECRETARÍA DE VIVIENDA Y OBRAS PÚBLICAS
SECRETARÍA DE ENERGÍA
SECRETARÍA DE DESARROLLO SOCIAL

Concepto	Egresos					Subejercicio 6 = (3 + 4)
	Aprobado	Ampliaciones/ (Reducciones)	Modificado 3 = (1 + 2)	Devengado	Pagado	
	1	2	3 = (1 + 2)	4	5	
Proyectos Productivos y Acciones de Fomento	0.00	0.00	0.00	0.00	0.00	0.00
Inversiones Financieras y Otras Provisiones	0.00	0.00	0.00	0.00	0.00	0.00
Inversiones Para el Fomento de Actividades Productivas	0.00	0.00	0.00	0.00	0.00	0.00
Acciones y Participaciones de Capital	0.00	0.00	0.00	0.00	0.00	0.00
Compra de Títulos y Valores	0.00	0.00	0.00	0.00	0.00	0.00
Concesión de Préstamos	0.00	0.00	0.00	0.00	0.00	0.00
Inversiones en Fideicomisos, Mandatos y Otros Análogos	0.00	0.00	0.00	0.00	0.00	0.00
Otras Inversiones Financieras	0.00	0.00	0.00	0.00	0.00	0.00
Provisiones para Contingencias y Otras Erogaciones Especiales	0.00	0.00	0.00	0.00	0.00	0.00
Participaciones y Aportaciones	0.00	0.00	0.00	0.00	0.00	0.00
Participaciones	0.00	0.00	0.00	0.00	0.00	0.00
Aportaciones	0.00	0.00	0.00	0.00	0.00	0.00
Convenios	0.00	0.00	0.00	0.00	0.00	0.00
Deuda Pública	0.00	0.00	0.00	0.00	0.00	0.00
Amortización de la Deuda Pública	0.00	0.00	0.00	0.00	0.00	0.00
Intereses de la Deuda Pública	0.00	0.00	0.00	0.00	0.00	0.00
Comisiones de la Deuda Pública	0.00	0.00	0.00	0.00	0.00	0.00
Gastos de la Deuda Pública	0.00	0.00	0.00	0.00	0.00	0.00
Gasto por Coberturas	0.00	0.00	0.00	0.00	0.00	0.00
Ayudos Financieros	0.00	0.00	0.00	0.00	0.00	0.00
Adeudos de Ejercicios Fiscales Anteriores (Adefas)	0.00	0.00	0.00	0.00	0.00	0.00
Total del Gasto	241,762,958.55	16,055,982.85	257,818,941.40	250,931,870.20	248,339,917.41	8,587,071.20

NOMBRE Y FIRMA
 CALIXTO HERRERA SERRALLONGA
 CONSEJERO PRESIDENTE

NOMBRE Y FIRMA
 RICARDO AGUILAR RAMIREZ
 DIRECTOR ADMINISTRATIVO

000038

ESPACIO EN BLANCO

SECRETARÍA DE ADMINISTRACIÓN

INSTITUTO ELECTORAL DEL ESTADO DE QUERÉTARO
 Cuenta Pública 2015
 Estado Analítico del Ejercicio del Presupuesto de Egresos
 Clasificación Administrativa
 Del 01 de enero al 31 de diciembre de 2015
 (Pesos)



Concepto	Egresos				Subejercicio
	Aprobado 1	Ampliaciones/ (Reducciones) 2	Modificado 3 = (1 + 2)	Devengado 4	
011 CONSEJO GENERAL	17,565,264.64	184,425.65	17,749,690.29	15,322,365.79	14,900,555.45
021 OFICINA DE PRESIDENCIA	3,099,312.97	-389,546.87	2,702,772.00	2,702,086.86	2,598,761.43
022 UNIDAD ADMINISTRATIVA DE ACCESO A LA INFORMACIÓN	736,643.09	-95,358.73	635,284.36	635,084.37	619,494.60
023 UNIDAD TÉCNICA DE FISCALIZACIÓN	1,888,325.38	-46,832.33	1,841,497.05	1,639,606.85	1,599.99
024 CONTRALORÍA INTERNA	2,127,873.35	-95,671.32	1,942,402.03	1,940,110.05	1,890.20
031 SECRETARÍA EJECUTIVA	1,292,715.36	-102,656.12	1,190,059.24	1,148,641.44	1,118,431.91
032 COORDINACIÓN DE COMUNICACIÓN SOCIAL	1,056,675.91	-22,440.66	1,034,235.25	1,032,706.24	1,000,508.65
033 SUBDIRECCIÓN DE PLANEACIÓN Y EVALUACIÓN	2,840,781.05	59,071.60	2,899,852.65	2,899,280.96	2,808,957.87
041 DIRECCIÓN TÉCNICA DEL SECRETARIADO	4,051,890.22	2,426,363.35	6,478,253.57	6,200,332.12	6,046,290.05
051 DIRECCIÓN ADMINISTRATIVA	1,730,001.79	-75,455.43	1,654,546.36	1,654,387.55	1,621,070.36
052 COORDINACIÓN DE INFORMÁTICA	6,066,285.87	2,056,261.67	8,124,557.54	6,613,556.76	6,613,511.94
053 MATERIALES Y SERVICIOS GENERALES	2,005,394.24	638,280.08	2,643,674.32	1,486,378.82	1,419,158.74
061 DIRECCIÓN DE CAPACITACIÓN ELECTORAL Y EDUCACIÓN CÍVICA	189,325,776.04	10,835,953.91	197,753,822.17	197,825,745.65	197,753,822.17
071 DIRECCIÓN DE PRERROGATIVAS Y PARTIDOS POLÍTICOS	2,261,352.74	-805,326.41	3,037,919.27	3,037,919.27	2,933,050.64
081 DIRECCIÓN DE ORGANIZACIÓN ELECTORAL	2,657,451.05	-546,708.15	2,110,742.90	2,108,543.13	2,019,748.38
091 DIRECCIÓN JURÍDICA	1,205,379.97	332,799.32	1,541,179.29	1,418,922.15	1,201.77
101 UNIDAD DE FORMACIÓN Y DESARROLLO	241,752,958.55	16,055,982.85	257,818,941.40	250,931,870.20	249,339,917.41
Total del Gasto					6,887,071.20

NOMBRE Y FIRMA
 C. RICARDO AQUILARRAMIREZ
 DIRECTOR ADMINISTRATIVO

NOMBRE Y FIRMA
 C. RICARDO AQUILARRAMIREZ
 DIRECTOR ADMINISTRATIVO

ESPACIO EN BLANCO

00003

[Handwritten signature]



INSTITUTO ELECTORAL DEL ESTADO
Cuenta Pública 2015
Estado Analítico del Ejercicio del Presupuesto de Egresos
Clasificación Funcional (Finalidad y Función)
Del 01 de enero al 31 de diciembre de 2015
(Pesos)

Concepto	Egresos					Subejercicio
	Aprobado	Ampliaciones/ (Reducciones)	Modificado	Devengado	Pagado	
	1	2	3 = (1 + 2)	4	5	
Gobierno	241,762,958.55	16,055,982.85	257,818,941.40	250,931,870.20	249,339,917.41	6,887,071.20
Legislación			0.00			0.00
Justicia			0.00			0.00
Coordinación de la Política de Gobierno	241,762,958.55	16,055,982.85	257,818,941.40	250,931,870.20	249,339,917.41	6,887,071.20
Relaciones Exteriores			0.00			0.00
Asuntos Financieros y Hacendarios			0.00			0.00
Seguridad Nacional			0.00			0.00
Asuntos de Orden Público y de Seguridad Interior			0.00			0.00
Otros Servicios Generales			0.00			0.00
Desarrollo Social	0.00	0.00	0.00	0.00	0.00	0.00
Protección Ambiental			0.00			0.00
Vivienda y Servicios a la Comunidad			0.00			0.00
Salud			0.00			0.00
Recreación, Cultura y Otras Manifestaciones Sociales			0.00			0.00
Educación			0.00			0.00
Protección Social			0.00			0.00
Otros Asuntos Sociales			0.00			0.00
Desarrollo Económico	0.00	0.00	0.00	0.00	0.00	0.00
Asuntos Económicos, Comerciales y Laborales en General			0.00			0.00
Agricultura, Silvicultura, Pesca y Caza			0.00			0.00
Energía			0.00			0.00
Minería, Manufacturas y Construcción			0.00			0.00
Transporte			0.00			0.00
Comunicaciones			0.00			0.00
Turismo			0.00			0.00
Ciencia, Tecnología e Innovación			0.00			0.00
Otras Industrias y Otros Asuntos Económicos			0.00			0.00
Otras no Clasificadas en Funciones Anteriores	0.00	0.00	0.00	0.00	0.00	0.00
Transacciones de la Deuda Pública / Costo Financiero de la Deuda			0.00			0.00
Transferencias, Participaciones y Aportaciones entre Diferentes Niveles y Ordenes de Gobierno			0.00			0.00
Saneamiento del Sistema Financiero			0.00			0.00
Adeudos de Ejercicios Fiscales Anteriores			0.00			0.00
Total del Gasto	241,762,958.55	16,055,982.85	257,818,941.40	250,931,870.20	249,339,917.41	6,887,071.20

LECTORAL
ESTADO
ADMINISTRATIVA

NOMBRE Y FIRMA

 C. JACINTO HERRERA SERRALLONGA
 CONSEJERO PRESIDENTE

NOMBRE Y FIRMA

 C. RICARDO AGUIRRE RAMIREZ
 DIRECTOR ADMINISTRATIVO

ESPACIO EN BLANCO

000038

ELECTORAL ESTADO ADMINISTRATIVO



INSTITUTO ELECTORAL DEL ESTADO
Jalisco, Jalisco, Jalisco
Cuentas Públicas 2015
Estado Analítico de Ingresos
Del 01 de enero al 31 de diciembre de 2015
(Pesos)

Rubro de Ingresos	Ampliaciones y Reducciones		Ingreso Modificado		Devengado	Recaudado	Diferencia
	(1)	(2)	(3=1+2)	(4)			
Impuestos	0.00	0.00	0.00	0.00	0.00	0.00	0.00
Cuotas y Aportaciones de Seguridad Social	0.00	0.00	0.00	0.00	0.00	0.00	0.00
Contribuciones de Mejoras	0.00	0.00	0.00	0.00	0.00	0.00	0.00
Derechos	0.00	0.00	0.00	0.00	0.00	0.00	0.00
Productos	0.00	204,747.44	204,747.44	204,747.44	204,747.44	204,747.44	204,747.44
Corriente	0.00	204,747.44	204,747.44	204,747.44	204,747.44	204,747.44	204,747.44
Capital	0.00	0.00	0.00	0.00	0.00	0.00	0.00
Aprovechamientos	0.00	1,173,533.88	1,173,533.88	1,173,533.88	1,173,533.88	1,173,533.88	1,173,533.88
Corriente	0.00	1,173,533.88	1,173,533.88	1,173,533.88	1,173,533.88	1,173,533.88	1,173,533.88
Capital	0.00	0.00	0.00	0.00	0.00	0.00	0.00
Ingresos por Ventas de Bienes y Servicios	0.00	363,260.25	363,260.25	363,260.25	363,260.25	363,260.25	363,260.25
Participaciones y Aportaciones	0.00	2,410,254.35	2,410,254.35	2,410,254.35	2,410,254.35	2,410,254.35	2,410,254.35
Transferencias, Asignaciones, Subsidios y Otras Ayudas	241,762,958.55	11,904,187.55	253,667,146.10	253,667,146.10	253,667,145.94	253,667,145.94	11,904,187.39
Ingresos Derivados de Financiamientos	0.00	0.00	0.00	0.00	0.00	0.00	0.00
Total	241,762,958.55	16,055,983.47	257,818,942.02	257,818,941.86	257,818,941.86	257,818,941.86	16,055,983.31
							Ingresos excedentes*

Estado Analítico de Ingresos Por Fuente de Financiamiento	Ampliaciones y Reducciones		Ingreso Modificado		Devengado	Recaudado	Diferencia
	(1)	(2)	(3=1+2)	(4)			
Ingresos del Gobierno	0.00	3,788,535.67	3,788,535.67	3,788,535.67	3,788,535.67	3,788,535.67	3,788,535.67
Impuestos	0.00	0.00	0.00	0.00	0.00	0.00	0.00
Contribuciones de Mejoras	0.00	0.00	0.00	0.00	0.00	0.00	0.00
Derechos	0.00	0.00	0.00	0.00	0.00	0.00	0.00
Productos	0.00	204,747.44	204,747.44	204,747.44	204,747.44	204,747.44	204,747.44
Corriente	0.00	204,747.44	204,747.44	204,747.44	204,747.44	204,747.44	204,747.44
Capital	0.00	0.00	0.00	0.00	0.00	0.00	0.00
Aprovechamientos	0.00	1,173,533.88	1,173,533.88	1,173,533.88	1,173,533.88	1,173,533.88	1,173,533.88
Corriente	0.00	1,173,533.88	1,173,533.88	1,173,533.88	1,173,533.88	1,173,533.88	1,173,533.88
Capital	0.00	0.00	0.00	0.00	0.00	0.00	0.00
Participaciones y Aportaciones	0.00	2,410,254.35	2,410,254.35	2,410,254.35	2,410,254.35	2,410,254.35	2,410,254.35
Transferencias, Asignaciones, Subsidios y Otras Ayudas	0.00	0.00	0.00	0.00	0.00	0.00	0.00
Ingresos de Organismos y Empresas	241,762,958.55	12,267,447.80	254,030,406.35	254,030,406.19	254,030,406.19	254,030,406.19	12,267,447.64
Cuotas y Aportaciones de Seguridad Social	0.00	0.00	0.00	0.00	0.00	0.00	0.00
Ingresos por Ventas de Bienes y Servicios	0.00	363,260.25	363,260.25	363,260.25	363,260.25	363,260.25	363,260.25
Transferencias, Asignaciones, Subsidios y Otras Ayudas	241,762,958.55	11,904,187.55	253,667,146.10	253,667,145.94	253,667,145.94	253,667,145.94	11,904,187.39
Ingresos derivados de financiamiento	0.00	0.00	0.00	0.00	0.00	0.00	0.00
Ingresos Derivados de Financiamientos	0.00	0.00	0.00	0.00	0.00	0.00	0.00
Total	241,762,958.55	16,055,983.47	257,818,942.02	257,818,941.86	257,818,941.86	257,818,941.86	16,055,983.31
							Ingresos excedentes*

* Los ingresos excedentes se presentan para el efecto de cumplimiento de la Ley General de Contabilidad Gubernamental y el importe reflejado debe ser siempre menor a cero

CONCRETE Y FIRMA
C. RICARDO AGUILAR RAMIREZ
DIRECTOR ADMINISTRATIVO

000039



INSTITUTO ELECTORAL DEL ESTADO
CUENTA PÚBLICA 2015
GASTO por CATEGORÍA Programática
Del 01 de enero al 31 de diciembre de 2015
(Pesos)

Concepto	Egresos				Subejercicio 6 = (3 - 4)
	Aprobado 1	Ampliaciones/ (Reducciones) 2	Modificado 3 = (1 + 2)	Devengado 4	
Programas	241,762,958.55	16,055,982.85	257,818,941.40	250,931,870.20	6,887,071.20
Subsidios: Sector Social y Privado o Entidades Federativas y Municipios	0.00	0.00	0.00	0.00	0.00
Sujetos a Reglas de Operación	0.00	0.00	0.00	0.00	0.00
Otros Subsidios	0.00	0.00	0.00	0.00	0.00
Desempeño de las Funciones	241,762,958.55	16,055,982.85	257,818,941.40	250,931,870.20	6,887,071.20
Prestación de Servicios Públicos	241,762,958.55	16,055,982.85	257,818,941.40	250,931,870.20	6,887,071.20
Provisión de Bienes Públicos	0.00	0.00	0.00	0.00	0.00
Planeación, seguimiento y evaluación de políticas públicas	0.00	0.00	0.00	0.00	0.00
Promoción y fomento	0.00	0.00	0.00	0.00	0.00
Regulación y supervisión	0.00	0.00	0.00	0.00	0.00
Funciones de las Fuerzas Armadas (Únicamente Gobierno Federal)	0.00	0.00	0.00	0.00	0.00
Específicos	0.00	0.00	0.00	0.00	0.00
Proyectos de Inversión	0.00	0.00	0.00	0.00	0.00
Administrativos y de Apoyo	0.00	0.00	0.00	0.00	0.00
Apoyo al proceso presupuestario y para mejorar la eficiencia institucional	0.00	0.00	0.00	0.00	0.00
Apoyo a la función pública y al mejoramiento de la gestión	0.00	0.00	0.00	0.00	0.00
Operaciones ajenas	0.00	0.00	0.00	0.00	0.00
Compromisos	0.00	0.00	0.00	0.00	0.00
Obligaciones de cumplimiento de resolución jurisdiccional	0.00	0.00	0.00	0.00	0.00
Desastres Naturales	0.00	0.00	0.00	0.00	0.00
Obligaciones	0.00	0.00	0.00	0.00	0.00
Pensiones y jubilaciones	0.00	0.00	0.00	0.00	0.00
Aportaciones a la seguridad social	0.00	0.00	0.00	0.00	0.00
Aportaciones a fondos de estabilización	0.00	0.00	0.00	0.00	0.00
Aportaciones a fondos de inversión y reestructura de pensiones	0.00	0.00	0.00	0.00	0.00
Programas de Gasto Federalizado (Gobierno Federal)	0.00	0.00	0.00	0.00	0.00
Gasto Federalizado	0.00	0.00	0.00	0.00	0.00
Participaciones a entidades federativas y municipios	0.00	0.00	0.00	0.00	0.00
Costo financiero, deuda o apoyos e auxilios y acreedores de la banca	0.00	0.00	0.00	0.00	0.00
Adeudos de ejercicios fiscales anteriores	0.00	0.00	0.00	0.00	0.00
Total del Gasto	241,762,958.55	16,055,982.85	257,818,941.40	250,931,870.20	6,887,071.20

NOMBRE Y FIRMA

 C. RICARDO AGUILAR RAMÍREZ
 DIRECTOR ADMINISTRATIVO

NOMBRE Y FIRMA

 C. JACINTO HERRERA SERRALLONGA
 CONSEJERO PRESIDENTE

000048



INSTITUTO ELECTORAL DEL ESTADO
Indicadores de Postura Fiscal
Del 01 de enero al 31 de diciembre de 2015
(Pesos)

Concepto	Estimado	Devengado	Pagado ³
I. Ingresos Presupuestarios (I=1+2)	241,762,958.55	257,818,941.86	257,818,941.86
1. Ingresos del Gobierno de la Entidad Federativa ¹	241,762,958.55	257,455,681.61	257,455,681.61
2. Ingresos del Sector Paraestatal ¹	0.00	363,260.25	363,260.25
II. Egresos Presupuestarios (II=3+4)	241,762,958.55	250,931,870.20	249,339,917.41
3. Egresos del Gobierno de la Entidad Federativa ²	241,762,958.55	250,931,870.20	249,339,917.41
4. Egresos del Sector Paraestatal ²	0.00	0.00	0.00
III. Balance Presupuestario (Superávit o Déficit) (III = I - II)	0.00	6,887,071.66	8,479,024.45

Concepto	Estimado	Devengado	Pagado ³
III. Balance presupuestario (Superávit o Déficit)	0.00	6,887,071.66	8,479,024.45
IV. Intereses, Comisiones y Gastos de la Deuda	0.00	0.00	0.00
V. Balance Primario (Superávit o Déficit) (V= III - IV)	0.00	6,887,071.66	8,479,024.45

Concepto	Estimado	Devengado	Pagado ³
A. Financiamiento	0.00	0.00	0.00
B. Amortización de la deuda	0.00	0.00	0.00
C. Endeudamiento ó desendeudamiento (C = A - B)	0.00	0.00	0.00

1. Los Ingresos que se presentan son los ingresos presupuestarios totales sin incluir los ingresos por financiamientos. Los Ingresos del Gobierno de la Entidad Federativa corresponden a los del Poder Ejecutivo, Legislativo Judicial y Autónomos
2. Los egresos que se presentan son los egresos presupuestarios totales sin incluir los egresos por amortización. Los egresos del Gobierno de la Entidad Federativa corresponden a los del Poder Ejecutivo, Legislativo, Judicial y Órganos Autónomos
3. Para Ingresos se reportan los ingresos recaudados; para egresos se reportan los egresos pagados


NOMBRE Y FIRMA

C. JACINTO HERRERA SERRALLONGA
CONSEJERO PRESIDENTE

NOMBRE Y FIRMA

C. RICARDO AGUILAR RAMÍREZ
DIRECTOR ADMINISTRATIVO

000041



Concepto	2015	2014	Concepto	2015	2014
INGRESOS Y OTROS BENEFICIOS			GASTOS Y OTRAS PÉRDIDAS		
Ingresos de la Gestión	1,741,541.57	963,694.53	Gastos de Funcionamiento	51,604,775.38	57,199,326.06
Impuestos	0.00	0.00	Servicios Personales	31,869,156.60	36,437,158.21
Cuotas y Aportaciones de Seguridad Social	0.00	0.00	Materiales y Suministros	2,313,829.03	2,059,159.42
Contribuciones de Mejoras	0.00	0.00	Servicios Generales	17,421,789.75	18,703,006.43
Derechos	0.00	0.00	Transferencias, Asignaciones, Subsidios y Otras Ayudas	199,166,378.18	55,854,650.43
Productos de Tipo Corriente	204,747.44	1,742.43	Transferencias Internas y Asignaciones al Sector Público	0.00	0.00
Aprovechamientos de Tipo Corriente	1,170,593.88	6,637.76	Transferencias al Resto del Sector Público	0.00	0.00
Ingresos por Venta de Bienes y Servicios	363,260.25	953,314.34	Subsidios y Subvenciones	0.00	0.00
Ingresos no Compreendidos en las Fracciones de la Ley de Ingresos Causados en Ejercicios Fiscales Anteriores	0.00	0.00	Ayudas Sociales	199,166,378.18	55,854,650.43
Pendientes de Liquidación o Pago			Pensionados y Jubilaciones	0.00	0.00
Participaciones, Aportaciones, Transferencias, Asignaciones, Subsidios y Otras Ayudas	256,077,400.29	113,543,019.11	Transferencias a Fideicomisos, Mandatos y Contratos Análogos	0.00	0.00
Participaciones y Aportaciones	2,410,254.35	0.00	Transferencias a la Seguridad Social	0.00	0.00
Transferencias, Asignaciones, Subsidios y Otras Ayudas	253,667,145.94	113,543,019.11	Quintas	0.00	0.00
Otros Ingresos y Beneficios	0.00	0.00	Transferencias al Exterior	0.00	0.00
Ingresos Financieros	0.00	0.00	Participaciones y Aportaciones	0.00	0.00
Incremento por Variación de Inventarios	0.00	0.00	Participaciones	0.00	0.00
Disminución del Exceso de Estimaciones por Pérdida o Obsolescencia	0.00	0.00	Aportaciones	0.00	0.00
Disminución del Exceso de Provisiones	0.00	0.00	Convenios	0.00	0.00
Otros Ingresos y Beneficios Varios	0.00	0.00	Intereses, Comisiones y Otros Gastos de la Deuda Pública	0.00	0.00
Total de Ingresos y Otros Beneficios	257,816,941.96	114,506,713.64	Intereses de la Deuda Pública	0.00	0.00
			Comisiones de la Deuda Pública	0.00	0.00
			Gastos de la Deuda Pública	0.00	0.00
			Costo por Coberturas	0.00	0.00
			Apoyos Financieros	0.00	0.00
			Otros Gastos y Pérdidas Extraordinarias	215,127.07	0.00
			Estimaciones, Depreciaciones, Deterioros, Obsolescencia y Provisiones	215,127.07	0.00
			Disminución de Inventarios	0.00	0.00
			Aumento por Insuficiencia de Estimaciones por Pérdidas o Deterioro y Aumento por Insuficiencia de Provisiones	0.00	0.00
			Otros Gastos	0.00	0.00
			Inversión Pública	0.00	0.00
			Inversión Pública no Capitalizada	0.00	0.00
			Total de Gastos y Otras Pérdidas	250,986,281.63	113,053,976.49
			Resultados del Ejercicio (Aprobado/Desahorro)	6,832,660.23	1,452,737.15

000042

Basándose de decir verdad decaramos que los Estados Financieros y sus Notas son razonablemente correctos y verosímiles del emisor

C. JACINTO HERRERA SERRALLONGA
CONSEJERO PRESIDENTE

C. RICARDO AGUILAR RAMÍREZ
DIRECTOR ADMINISTRATIVO



INSTITUTO ELECTORAL DEL ESTADO
 Cuenta Pública 2015
 Estado Analítico de la Deuda y Otros Pasivos
 Del 01 de enero al 31 de diciembre de 2015
 (Pesos)

Denominación de las Deudas	Moneda de Contratación	Institución o País Acreedor	Saldo Inicial del Periodo	Saldo Final del Periodo
DEUDA PÚBLICA				
Corto Plazo				
Deuda Interna				
Instituciones de Crédito	Peso	México	0.0	0.0
Títulos y Valores	Peso	México	0.0	0.0
Arrendamientos Financieros	Peso	México	0.0	0.0
Deuda Externa				
Organismos Financieros Internacionales	Peso	México	0.0	0.0
Deuda Bilateral	Peso	México	0.0	0.0
Títulos y Valores	Peso	México	0.0	0.0
Arrendamientos Financieros	Peso	México	0.0	0.0
Subtotal a Corto Plazo				
Largo Plazo				
Deuda Interna				
Instituciones de Crédito	Peso	México	0.0	0.0
Títulos y Valores	Peso	México	0.0	0.0
Arrendamientos Financieros	Peso	México	0.0	0.0
Deuda Externa				
Organismos Financieros Internacionales	Peso	México	0.0	0.0
Deuda Bilateral	Peso	México	0.0	0.0
Títulos y Valores	Peso	México	0.0	0.0
Arrendamientos Financieros	Peso	México	0.0	0.0
Subtotal a Largo Plazo				
Otros Pasivos				
	Peso	México	1,882,682.97	1,855,337.14
Total Deuda y Otros Pasivos			1,882,682.97	1,855,337.14

Bajo protesta de decir verdad declaramos que los Estados Financieros y sus Nolas son razonablemente correctos y responsabilidad del emisor

C. JACINTO HERRERA SERRALLONGA
 CONSEJERO PRESIDENTE

C. RICARDO AGUILAR RAMIREZ
 DIRECTOR ADMINISTRATIVO

000043



INSTITUTO ELECTORAL DEL ESTADO
Cuenta Pública 2015
Estado Analítico del Activo
Del 01 de enero al 31 de diciembre de 2015
(Pesos)

Concepto	Saldo Inicial 1	Cargos del Periodo 2	Abonos del Periodo 3	Saldo Final 4 = (1+2-3)	Variación del Periodo (4-1)
ACTIVO					
Activo Circulante	2,988,863.87	549,212,701.45	543,459,156.52	8,742,408.80	5,753,544.93
Efectivo y Equivalentes	2,988,863.84	291,095,635.31	285,345,075.18	8,739,423.97	5,750,560.13
Derechos a Recibir Efectivo o Equivalentes	0.03	258,117,066.14	258,114,081.34	2,984.83	2,984.80
Derechos a Recibir Bienes o Servicios	0.00	0.00	0.00	0.00	0.00
Inventarios	0.00	0.00	0.00	0.00	0.00
Almacenes	0.00	0.00	0.00	0.00	0.00
Estimación por Pérdida o Deterioro de Activos Circulantes	0.00	0.00	0.00	0.00	0.00
Otros Activos Circulantes	0.00	0.00	0.00	0.00	0.00
Activo No Circulante	32,072,132.33	-1,794,234.66	215,127.07	30,062,770.60	-2,009,361.73
Inversiones Financieras a Largo Plazo	0.00	0.00	0.00	0.00	0.00
Derechos a Recibir Efectivo o Equivalentes a Largo Plazo	0.00	0.00	0.00	0.00	0.00
Bienes Inmuebles, Infraestructura y Construcciones en Proceso	0.00	0.00	0.00	0.00	0.00
Bienes Muebles	32,015,489.13	-1,826,326.30	0.00	30,189,162.83	-1,826,326.30
Activos Intangibles	56,643.20	32,091.64	0.00	88,734.84	32,091.64
Depreciación, Deterioro y Amortización Acumulada de Bienes	0.00	0.00	215,127.07	-215,127.07	-215,127.07
Activos diferidos	0.00	0.00	0.00	0.00	0.00
Estimación por Pérdida o Deterioro de Activos no Circulantes	0.00	0.00	0.00	0.00	0.00
Otros Activos no Circulantes	0.00	0.00	0.00	0.00	0.00
TOTAL DEL ACTIVO	35,060,996.20	547,418,466.79	543,674,283.59	38,805,179.40	3,744,183.20

Bajo protesta de decir verdad declaramos que los Estados Financieros y sus Notas son razonablemente correctos y responsabilidad del emisor

C. JACINTO HERRERA SERRALLONGA
CONSEJERO PRESIDENTE

C. RICARDO AGUILAR RAMIREZ
DIRECTOR ADMINISTRATIVO

000044



INSTITUTO ELECTORAL DEL ESTADO
Cuenta Pública 2015
Estado de Situación Financiera
Del 01 de enero al 31 de diciembre de 2015
(Pesos)

CONCEPTO	Año		CONCEPTO	Año	
	2015	2014		2015	2014
ACTIVO			PASIVO		
<i>Activo Circulante</i>			<i>Pasivo Circulante</i>		
Efectivo y Equivalentes	8,739,423.97	2,988,863.84	Cuentas por Pagar a Corto Plazo	1,692,008.82	1,721,564.38
Derechos a Recibir Efectivo o Equivalentes	2,904.33	0.00	Documentos por Pagar a Corto Plazo	0.00	0.00
Derechos a Recibir Bienes o Servicios	0	0.00	Porción a Corto Plazo de la Deuda Pública a Largo Plazo	0.00	0.00
Inventarios	0	0.00	Títulos y Valores a Corto Plazo	0.00	0.00
Almacenes	0	0.00	Pasivos Diferidos a Corto Plazo	0.00	0.00
Estimación por Pérdida o Deterioro de Activos Circulantes	0	0.00	Fondos y Bienes de Terceros en Garantía y/o Administración a Corto Plazo	0.00	0.00
Otros Activos Circulantes	0	0.00	Provisiones a Corto Plazo	163,328.32	161,118.59
Total de Activos Circulantes	8,742,408.80	2,988,863.84	Otros Pasivos a Corto Plazo	0.00	0.00
			Total de Pasivos Circulantes	1,855,337.14	1,882,682.97
<i>Activo No Circulante</i>			<i>Pasivo No Circulante</i>		
Inversiones Financieras a Largo Plazo	0.00	0.00	Cuentas por Pagar a Largo Plazo	0.00	0.00
Derechos a Recibir Efectivo o Equivalentes a Largo Plazo	0.00	0.00	Documentos por Pagar a Largo Plazo	0.00	0.00
Bienes Inmuebles, Infraestructura y Construcciones en Proceso	0.00	0.00	Deuda Pública a Largo Plazo	0.00	0.00
Bienes Muebles	30,189,162.83	32,015,489.13	Pasivos Diferidos a Largo Plazo	0.00	0.00
Activos Intangibles	88,734.84	56,643.20	Fondos y Bienes de Terceros en Garantía y/o en Administración a Largo Plazo	0.00	0.00
Depreciación, Deterioro y Amortización Acumulada de Bienes	-215,127.07	0.00	Provisiones a Largo Plazo	0.00	0.00
Activos Diferidos	0.00	0.00			
Estimación por Pérdida o Deterioro de Activos no Circulantes	0.00	0.00	Total de Pasivos No Circulantes	0.00	0.00
Otros Activos no Circulantes	0.00	0.00			
Total de Activos No Circulantes	30,062,770.60	32,072,132.33	TOTAL DEL PASIVO	1,855,337.14	1,882,682.97
TOTAL DEL ACTIVO	38,805,179.40	35,060,996.17	HACIENDA PÚBLICA/ PATRIMONIO		
			<i>Hacienda Pública/Patrimonio Contribuido</i>		
			Aportaciones	0.00	0.00
			Donaciones de Capital	0.00	0.00
			Actualización de la Hacienda Pública / Patrimonio	29,490,652.32	31,445,602.59
			Hacienda Pública/Patrimonio Generado	7,459,189.94	1,732,710.61
			Resultados del Ejercicio (Ahorro / Desahorro)	6,832,660.23	1,452,737.15
			Resultados de Ejercicios Anteriores	626,529.71	279,973.46
			Revalúos	0.00	0.00
			Reservas	0.00	0.00
			Rectificaciones de Resultados de Ejercicios Anteriores	0.00	0.00
			Exceso o Insuficiencia en la Actualización de la Hacienda Pública/Patrimonio	0.00	0.00
			Resultado por Posición Monetaria	0.00	0.00
			Resultado por Tenencia de Activos no Monetarios	0.00	0.00
			Total Hacienda Pública/ Patrimonio	36,949,842.26	33,178,313.20
			TOTAL DEL PASIVO Y HACIENDA PÚBLICA / PATRIMONIO	38,805,179.40	35,060,996.17

Bajo protesta de decir verdad declaramos que los Estados Financieros y sus Notas son razonablemente correctos y responsabilidad del emisor.

C. JACINTO HERRERA SEIBRALLONCA
CONSEJERO PRESIDENTE

C. RICARDO AGUILAR RAMIREZ
DIRECTOR ADMINISTRATIVO

000045



INSTITUTO ELECTORAL DEL ESTADO
Cuenta Pública 2015
Estado de Cambios en la Situación Financiera
Del 01 de enero al 31 de diciembre de 2015
(Pesos)

ACTIVO	2,041,453.37	5,785,636.57	PASIVO	2,209.73	29,555.56
Activo Circulante	0.00	5,753,544.93	Pasivo Circulante	2,209.73	29,555.56
Efectivo y Equivalentes	0.00	5,750,560.13	Cuentas por Pagar a Corto Plazo	0.00	29,555.56
Derechos a Recibir Efectivo o Equivalentes	0.00	2,984.80	Documentos por Pagar a Corto Plazo	0.00	0.00
Derechos a Recibir Bienes o Servicios	0.00	0.00	Porción a Corto Plazo de la Deuda Pública a Largo Plazo	0.00	0.00
Inventarios	0.00	0.00	Títulos y Valores a Corto Plazo	0.00	0.00
Almacenes	0.00	0.00	Pasivos Diferidos a Corto Plazo	0.00	0.00
Estimación por Pérdida o Deterioro de Activos Circulantes	0.00	0.00	Fondos y Bienes de Terceros en Garantía y/o Administración a Corto Plazo	0.00	0.00
Otros Activos Circulantes	0.00	0.00	Provisiones a Corto Plazo	2,209.73	0.00
			Otros Pasivos a Corto Plazo	0.00	0.00
Activo No Circulante	2,041,453.37	32,091.64	Pasivo No Circulante	0.00	0.00
Inversiones Financieras a Largo Plazo	0.00	0.00	Cuentas por Pagar a Largo Plazo	0.00	0.00
Derechos a Recibir Efectivo o Equivalentes a Largo Plazo	0.00	0.00	Documentos por Pagar a Largo Plazo	0.00	0.00
Bienes Inmuebles, Infraestructura y Construcciones en Proceso	0.00	0.00	Deuda Pública a Largo Plazo	0.00	0.00
Bienes Muebles	1,826,326.30	0.00	Pasivos Diferidos a Largo Plazo	0.00	0.00
Activos Intangibles	0.00	32,091.64	Fondos y Bienes de Terceros en Garantía y/o en Administración a Largo Plazo	0.00	0.00
Depreciación, Deterioro y Amortización Acumulada de Bienes	215,127.07	0.00	Provisiones a Largo Plazo	0.00	0.00
Activos Diferidos	0.00	0.00			
Estimación por Pérdida o Deterioro de Activos no Circulantes	0.00	0.00			
Otros Activos no Circulantes	0.00	0.00			
			HACIENDA PÚBLICA/ PATRIMONIO	5,726,479.33	1,954,950.27
			Hacienda Pública/Patrimonio Contribuido	0.00	1,954,950.27
			Aportaciones	0.00	0.00
			Donaciones de Capital	0.00	0.00
			Actualización de la Hacienda Pública / Patrimonio	0.00	1,954,950.27
			Hacienda Pública/Patrimonio Generado	5,726,479.33	0.00
			Resultados del Ejercicio (Ahorro / Desahorro)	5,379,923.08	0.00
			Resultados de Ejercicios Anteriores	346,556.25	0.00
			Revalúos	0.00	0.00
			Reservas	0.00	0.00
			Rectificaciones de Resultados de Ejercicios Anteriores	0.00	0.00
			Exceso o Insuficiencia en la Actualización de la Hacienda Pública/Patrimonio	0.00	0.00
			Resultado por Posición Monetaria	0.00	0.00
			Resultado por Tenencia de Activos no Monetarios	0.00	0.00

Bajo protesta de decir verdad declaramos que los Estados Financieros y sus Notas son razonablemente correctos y responsabilidad del emisor

C. JACINTO HERRERA SERRALLONGA
CONSEJERO PRESIDENTE

C. RICARDO AGUILAR RAMIREZ
DIRECTOR ADMINISTRATIVO

000046



INSTITUTO ELECTORAL DEL ESTADO
Cuenta Pública 2015

Estado de Variación en la Hacienda Pública
Del 01 de enero al 31 de diciembre de 2015
(Pesos)

Concepto	Hacienda Pública/ Patrimonio o Contribuido	Hacienda Pública/ Patrimonio o Generado de Ejercicios Anteriores	Hacienda Pública/ Patrimonio Ejercicio	Ajustes por Cambios de Valor	TOTAL
Rectificaciones de Resultados de Ejercicios Anteriores	0.00	0.00	0.00	0.00	0.00
Patrimonio Neto Inicial Ajustado del Ejercicio	31,445,602.59	0.00	0.00	0.00	31,445,602.59
Aportaciones	0.00	0.00	0.00	0.00	0.00
Donaciones de Capital	0.00	0.00	0.00	0.00	0.00
Actualización de la Hacienda Pública/ Patrimonio	31,445,602.59	0.00	0.00	0.00	31,445,602.59
Variaciones de la Hacienda Pública/ Patrimonio Neto del Ejercicio	0.00	279,973.46	1,452,737.15	0.00	1,732,710.61
Resultados del Ejercicio (Ahorro/Desahorro)	0.00	0.00	1,452,737.15	0.00	1,452,737.15
Resultados de Ejercicios Anteriores	0.00	279,973.46	0.00	0.00	279,973.46
Revalúos	0.00	0.00	0.00	0.00	0.00
Reservas	0.00	0.00	0.00	0.00	0.00
Hacienda Pública/ Patrimonio Neto Final del Ejercicio 2014	31,445,602.59	279,973.46	1,452,737.15	0.00	33,178,313.20
Cambios en la Hacienda Pública/ Patrimonio Neto del Ejercicio	-2,234,923.73	0.00	0.00	0.00	-2,234,923.73
Aportaciones	0.00	0.00	0.00	0.00	0.00
Donaciones de Capital	0.00	0.00	0.00	0.00	0.00
Actualización de la Hacienda Pública/ Patrimonio	-2,234,923.73	0.00	0.00	0.00	-2,234,923.73
Variaciones de la Hacienda Pública/ Patrimonio Neto del Ejercicio 2015	279,973.46	346,556.25	5,379,923.08	0.00	6,006,452.79
Resultados del Ejercicio (Ahorro/Desahorro)	0.00	0.00	6,832,660.23	0.00	6,832,660.23
Resultados de Ejercicios Anteriores	279,973.46	346,556.25	-1,452,737.15	0.00	-826,207.44
Revalúos	0.00	0.00	0.00	0.00	0.00
Reservas	0.00	0.00	0.00	0.00	0.00
Saldo Neto en la Hacienda Pública / Patrimonio 2015	29,490,652.32	626,529.71	6,832,660.23	0.00	36,949,842.26

Bajo protesta de decir verdad declaramos que los Estados Financieros y sus Notas son razonablemente correctos y responsabilidad del emisor

C. JACINTO HERRERA SERRALLONGA
CONSEJERO PRESIDENTE

C. RICARDO AGUILAR RAMIREZ
DIRECTOR ADMINISTRATIVO

00004



Concepto	2015	2014	Concepto	2015	2014
Flujos de Efectivo de las Actividades de Operación					
Origen			Origen		
Impuestos	257,818,941.86	114,506,713.64	Bienes inmuebles, infraestructura y Construcciones en Proceso	86,603.07	8,639,183.41
Cuotas y Aplicaciones de Seguridad Social	0.00	0.00	Bienes Muebles	0.00	0.00
Contribuciones de mejoras	0.00	0.00	Otros Origenes de Inversión	1,611,199.23	6,579,552.85
Derechos	0.00	0.00		-1,524,696.16	2,039,630.56
Productos de Tipo Corriente	204,747.44	1,742.43	Aplicación		
Aprovechamientos de Tipo Corriente	1,173,533.88	8,637.76	Bienes Inmuebles, Infraestructura y Construcciones en Proceso	1,141,257.34	9,264,984.55
Ingresos por Venta de Bienes y Servicios	363,280.25	953,314.34	Bienes Muebles	0.00	0.00
Ingresos no Comprendidos en las Fracciones de la Ley de Ingresos Causados en Ejercicios Fiscales Anteriores Pendientes de Liquidación o Pago	0.00	0.00	Otros Aplicaciones de Inversión	1,141,257.34	9,264,984.55
Participaciones y Aportaciones	2,410,254.35	0.00			
Transferencias, Asignaciones y Subsidios y Otras ayudas	253,667,145.94	113,543,019.11	Flujos Netos de Efectivo por Actividades de Inversión	-1,064,754.27	-625,801.14
Otros Origenes de Operación	0.00	0.00			
Aplicación			Flujo de Efectivo de las Actividades de Financiamiento		
Servicios Personales	250,986,281.63	113,053,976.49	Origen		
Materiales y Suministros	31,869,156.60	36,437,158.21	Endeudamiento Neto	2,209.73	923,847.51
Servicios Generales	2,313,829.03	2,059,159.42	Interno	0.00	0.00
Transferencias Internas y Asignaciones al Sector Público	17,421,789.75	18,703,008.43	Externo	0.00	0.00
Transferencias al resto del Sector Público	0.00	0.00	Otras actividades de financiamiento	2,209.73	923,847.51
Subsidios y Subvenciones	0.00	0.00			
Ayudas Sociales	199,663,791.18	55,854,650.43	Aplicación		
Pensiones y Jubilaciones	0.00	0.00	Servicios de la Deuda	29,565.56	0.00
Transferencias a Fideicomisos, Mandatos y Contratos Análisis	0.00	0.00	Interno	0.00	0.00
Transferencias a la Seguridad Social	0.00	0.00	Externo	0.00	0.00
Donativos	0.00	0.00	Otras actividades de financiamiento	29,565.56	0.00
Transferencias al Externo	0.00	0.00			
Participaciones	0.00	0.00	Flujos netos de Efectivo por Actividades de Financiamiento	-27,345.83	923,847.51
Aportaciones	0.00	0.00			
Convenios	0.00	0.00	Incremento/Disminución Neta en el Efectivo y Equivalentes al Efectivo	5,750,560.13	1,750,783.52
Otros Aplicaciones de Operación	215,127.07	0.00	Efectivo y Equivalentes al Efectivo al Inicio del Ejercicio	2,886,863.84	1,238,080.32
Flujos Netos de Efectivo por Actividades de Operación	6,832,660.23	1,452,737.15	Efectivo y Equivalentes al Efectivo al final del Ejercicio	8,739,423.97	2,888,863.84

Bajo protesta de decir verdad declaramos que los Estados Financieros y sus Notas son razonablemente correctos y responsables del emisor

C. JACINTO HERRERA SERBALLONGA
CONSEJERO PRESIDENTE

C. RICARDO AGUILAR RAMIREZ
DIRECTOR ADMINISTRATIVO

000048



INSTITUTO ELECTORAL DEL ESTADO
INFORME SOBRE PASIVOS CONTINGENTES
Del 01 de enero al 31 de diciembre de 2015
(Pesos)


ORIGEN:

IMPORTE:

ORIGEN:	IMPORTE:
N/A	

LECTORAL
ADO
MINISTRATIVO

TOTAL:

NOMBRE Y FIRMA

C. RICARDO AGUILAR RAMIREZ
DIRECTOR ADMINISTRATIVO

NOMBRE Y FIRMA

C. JACINTO HERRERA SERRALLONGA
CONSEJERO PRESIDENTE

000049

9/15



INSTITUTO ELECTORAL DEL ESTADO
 CUENTA PUBLICA 2015
 INFORME DE ESTUdios Y PROYECTOS EN PROCESO DE OBRA PUBLICA


CPT-4

NUMERO	NOMBRE	DESCRIPCION	EMPRESA	COSTO DEL PROYECTO				PRESUPUESTO EJERCIDO DEL 01 DE ENERO AL 31 DE DICIEMBRE DE 2015				FECHA DE TERMINACION
				FEDERAL	ESTATAL	CREDITO	GENERACION INTERNA DE CAJA	FEDERAL	ESTATAL	CREDITO	GENERACION INTERNA DE CAJA	
NO APLICA												
TOTAL												

**LECTORAL
 TADO DE
 MINISTRATIVA**

NOMBRE Y FIRMA

 C. RICARDO AGUILAR RAMIREZ
 DIRECTOR ADMINISTRATIVO

NOMBRE Y FIRMA

 C. JACINTO HERRERA SERRALLONGA
 CONSEJERO PRESIDENTE

000052


INFORME DE AVANCE DE GESTIÓN FINANCIERA ADMONISTRATIVA

IAGF - 1



Instituto Electoral del Estado

Entidad: INSTITUTO ELECTORAL DEL ESTADO
Periodo: DEL 1o. ENERO AL 31 DE DICIEMBRE DE 2015

Concepto	Enero	Febrero	Marzo	Acumulado 1er. Trimestre	Abril	Mayo	Junio	Acumulado 2do. Trimestre	Julio	Agosto	Sept.	Acumulado 3er. Trimestre	Oct.	Nov.	Dic.	Acumulado 4to. Trimestre	Anual
Ingresos																	
SUBSIDIOS	18,436,307.13	22,114,470.29	20,682,307.19	61,233,084.61	20,032,948.45	20,180,071.05	19,947,960.45	60,160,879.95	19,756,741.45	19,783,230.45	19,644,215.95	59,184,187.85	19,713,177.95	36,981,181.15	16,394,634.43	73,088,983.53	253,667,145.94
OTROS INGRESOS	25.00	512,328.00	539,614.25	1,051,967.25	504,515.00	513,258.00	1,400,637.44	2,418,410.44	467,076.43	456,253.00	435,449.00	1,358,778.43	-2,132,672.19	426,799.00	823,765.55	-882,107.64	3,947,048.48
PRODUCTOS	1,644.83	12,507.68	20,207.57	34,360.08	15,015.33	13,802.52	19,789.06	48,606.91	18,864.30	19,806.55	21,072.60	59,743.45	22,312.85	13,871.79	25,852.36	62,037.00	204,747.44
Total Obtenido	18,437,976.96	22,639,305.97	21,242,129.01	62,319,411.94	20,552,378.78	20,707,131.57	21,368,386.95	62,627,897.30	20,242,682.18	20,259,290.00	20,100,737.55	60,602,709.73	17,602,818.61	37,421,851.94	17,244,252.34	72,268,922.89	257,818,941.86
Total Programado	3,851,845.16	64,601,382.32	5,435,694.67	73,888,922.15	9,434,924.54	21,377,402.24	16,475,419.90	47,287,746.68	20,809,316.17	20,767,673.75	20,633,708.98	62,210,698.90	20,977,142.54	29,301,248.99	24,153,182.76	74,431,574.29	257,818,942.02
Diferencia entre programado y lo obtenido	-14,586,131.80	41,962,076.35	-15,806,434.34	11,569,510.21	-11,117,454.24	670,270.67	-4,892,967.05	-15,340,150.62	566,633.99	508,383.75	532,971.43	1,607,989.17	3,374,323.93	-8,120,602.95	6,908,930.42	2,162,651.40	0.16
Egresos																	
GASTOS GENERALES																	
SERVICIOS PERSONALES	2,784,803.29	2,892,351.40	2,798,997.27	8,476,151.96	2,571,743.30	2,999,586.36	2,547,847.22	8,119,176.88	2,538,883.06	2,480,483.29	2,608,107.01	7,627,473.36	2,441,092.86	3,638,798.70	9,269,156.45	15,349,048.01	39,571,850.21
MATERIALES Y SUMINISTROS	14,548.03	100,679.15	165,393.15	280,620.33	215,814.88	94,984.52	153,974.11	464,773.51	144,237.73	170,145.61	71,337.42	385,720.76	95,633.21	194,916.40	893,862.82	1,184,412.43	2,315,527.03
SERVICIOS GENERALES	309,287.37	368,444.41	757,910.30	1,435,642.08	585,045.67	656,452.79	926,805.45	2,168,303.91	620,666.96	762,878.88	519,590.58	1,903,136.42	1,029,727.19	752,605.94	2,461,772.24	4,244,105.37	9,751,187.78
SUBSIDIOS, TRANSFERENCIAS Y AYUDAS	15,692,489.13	16,280,688.71	16,574,479.40	48,547,657.24	16,386,755.16	16,368,534.21	16,320,534.16	49,075,823.53	18,379,232.74	14,752,161.66	13,735,980.29	46,867,374.69	19,618,716.18	14,772,161.66	20,284,645.88	54,675,523.72	199,166,379.16
BIENES MUEBLES E INMUEBLES				0.00	9,462.00		3,300.00	12,762.00	26,095.00	8,735.00	7,999.00	42,829.00	0.00	71,335.00	0.00	71,335.00	126,926.00
Total Erogado	18,801,127.82	19,642,163.67	20,296,780.12	58,740,071.61	19,769,821.01	20,119,557.88	19,952,460.94	59,840,839.83	21,709,115.49	18,174,404.44	16,943,014.30	56,826,534.23	23,185,169.44	19,429,817.70	32,909,437.39	75,524,424.53	250,931,870.20
Total Programado	3,851,845.16	64,601,382.32	5,435,694.67	73,888,922.15	9,434,924.54	21,377,402.24	16,475,419.90	47,287,746.68	20,809,316.17	20,767,673.75	20,633,708.98	62,210,698.90	20,977,142.54	29,301,248.99	24,153,182.76	74,431,574.29	257,818,942.02
Diferencia entre programado y lo obtenido	-14,949,282.66	44,959,219.65	-14,867,095.45	15,148,850.54	-10,333,896.47	1,257,844.36	-3,477,041.04	-12,553,093.15	-899,799.32	2,593,269.31	3,690,694.68	5,384,164.67	-2,208,026.90	9,871,431.29	-8,756,254.63	-1,092,850.24	6,887,071.82

Vo Bo

C. RICARDO AGUILAR RAMIREZ
DIRECTOR ADMINISTRATIVO

AUTORIZO

C. JACINTO HERRERA SERRALLONGA
CONSEJERO PRESIDENTE

000055

NOTA: El formato IAGF-2, No se incluye por no existir Obja Publica en el Instituto.

9



Informe de Avance de Gestión Financiera
Correspondiente del 01 de Enero al 31 de Diciembre de 2015

IAGF - 3

Instituto Electoral del Estado

Programado
Obtenido
Diferencia

Ingresos	Egresos
257,818,942.02	257,818,942.02
257,818,941.86	250,931,870.20
0.16	6,887,071.82

INGRESOS PRESUPUESTAL	Ingresos obtenidos por el Presupuesto de Enero a Diciembre 2015	253,667,145.94
	Presupuesto Autorizado	257,818,942.02
	Diferencia entre Presupuesto Programado y obtenido	-4,151,796.08
	Ampliación de Recursos en oficio de Autorización:	
	AP 337	7,058,395.06
	AP 660	3,233,397.74
	AP 1159	3,942,978.68
	AP 1619	15,512,489.13
	AP 2065	15,512,489.13
	AP 2440	15,512,489.13
	AP 2808	15,512,489.13
	AP 3194	15,512,489.13
	AP 3600	15,512,489.13
	AP 4187	8,693,010.24
	AP 4174	15,512,489.13
	AP 4281	15,512,489.51
	Subtotal de las ampliaciones del presupuesto	147,027,695.14
	Total de ingresos por presupuesto	

OTROS INGRESOS	Interés	204,747.44
	Otros	3,947,048.48
	Total de diferencia de Ingresos	4,151,795.92
		-0.16

EGRESOS	Durante el periodo que se informa, mediante acuerdo de la Junta Ejecutiva del Instituto Electoral del Estado número IEE/JE-010/15, se aprueba el ajuste al presupuesto de egresos para el ejercicio fiscal dos mil quince de este Organismo Electoral. La Secretaría de Finanzas y Administración autorizó las siguientes ampliaciones presupuestales; para cubrir el financiamiento público que se otorgará a los partidos políticos "MORENA Y HUMANISTA" mediante oficio SE-046/2015, oficio DPPP/1072/2015 asigno recursos para cubrir el financiamiento público al partido político "ENCUENTRO SOCIAL" y con oficios DPPP/1795/2015, S.E. 149/2015 y S.E. 176/2015, UPP 1303/2015, S.E. 272/2015, SE-333/2015, Y SE-338/2015 asigno recursos a los partidos políticos a fin de cubrir financiamiento público de los meses de abril, mayo, junio, julio, agosto, septiembre, octubre, noviembre y diciembre en términos del acuerdo de consejo general CG/JAC-063/14.				
	Capítulo	Nombre	Programado	Real	Diferencia
	1000	Servicios Personales	32,781,878.46	39,571,850.21	-6,789,971.75
	2000	Materiales y Suministros	2,974,935.47	2,315,527.03	659,408.44
	3000	Servicios Generales	21,513,821.08	9,751,187.78	11,762,633.30
	4000	Subsidios Transferencias y Ayudas	200,096,470.39	199,166,379.18	930,091.21
	5000	Bienes Muebles e Inmuebles	451,836.62	126,926.00	324,910.62
		TOTAL	257,818,941.86	250,931,870.20	6,887,071.82

000056

[Handwritten signature]

LA PRESENTE COPIA FOTOSTÁTICA CONCUERDA FIEL Y EXACTAMENTE EN
TODAS Y CADA UNA DE SUS PARTES, CON EL DOCUMENTO EN ORIGINAL,
QUE TUVE A LA VISTA.-----

SE EXPIDE LA PRESENTE CERTIFICACIÓN, EN CINCUENTA Y SIETE FOJAS,
EN LA HEROICA PUEBLA DE ZARAGOZA, A LOS DIECISÉIS DÍAS DEL MES DE
FEBRERO DEL AÑO DOS MIL DIECISÉS.-----

DIRECTOR ADMINISTRATIVO

A handwritten signature in black ink, consisting of several overlapping loops and a vertical line extending downwards.

L.E. RICARDO AGUILAR RAMÍREZ

000057

Handwritten initials or a signature in black ink, appearing to be 'R' and 'A' with a flourish.