

**ACUERDO DE LA JUNTA EJECUTIVA DEL INSTITUTO ELECTORAL DEL ESTADO DE PUEBLA, POR EL QUE SE APRUEBA LA CUENTA PÚBLICA DE ESTE ORGANISMO ELECTORAL DEL PERIODO COMPRENDIDO DEL UNO DE ENERO AL TREINTA Y UNO DE DICIEMBRE DEL EJERCICIO FISCAL 2022**

**G L O S A R I O**

Código Electoral	Código de Instituciones y Procesos Electorales del Estado de Puebla.
Consejera Presidenta	Consejera Presidenta de la Junta Ejecutiva y del Consejo General del Instituto Electoral del Estado.
Consejo General	Consejo General del Instituto Electoral del Estado.
Dirección Administrativa	Dirección Administrativa del Instituto Electoral del Estado.
Instituto	Instituto Electoral del Estado.
Junta Ejecutiva	Junta Ejecutiva del Instituto Electoral del Estado.
Ley de Contabilidad	Ley General de Contabilidad Gubernamental.
Ley de Rendición de Cuentas	Ley de Rendición de Cuentas y Fiscalización Superior del Estado de Puebla.
Secretario Ejecutivo	Secretario Ejecutivo de la Junta Ejecutiva y del Consejo General del Instituto Electoral del Estado.

**A N T E C E D E N T E S**

I. La Organización Mundial de la Salud, el once de marzo de dos mil veinte, declaró pandemia el brote del virus SARS-CoV-2 (COVID-19) en el mundo, por la cantidad de casos de contagio y de países involucrados.

II. En sesión especial del Consejo General, de fecha veintidós de mayo de dos mil veinte, se aprobó el Acuerdo CG/AC-003/2020, mediante el cual, autorizó la realización de sesiones virtuales o a distancia de los Órganos Colegiados del Instituto, entre ellos, la Junta Ejecutiva, y emitió diversas reglas para su desarrollo.

III. El treinta y uno de agosto de dos mil veinte, el Consejo General aprobó el Acuerdo CG/AC-017/2020, relativo a la reanudación de los plazos y términos de los procedimientos sustanciados por el Instituto.

IV. En fecha tres de enero de dos mil veintidós, el Consejo General aprobó el Acuerdo CG/AC-001/2022, mediante el cual, declaró el inicio del Proceso Electoral Extraordinario 2022.

V. El treinta de abril de dos mil veintidós, la Sala Regional Ciudad de México del Tribunal Electoral del Poder Judicial de la Federación, resolvió el último medio de impugnación del Proceso Electoral Extraordinario 2022.

En atención a lo señalado previamente, y en cumplimiento al artículo 195 del Código Electoral, mediante difusión en las redes sociales de este Instituto, se informó de la conclusión del Proceso Electoral Extraordinario 2022.

VI. Mediante memorándum IEE/DA-0196/2023, suscrito el día veinte de febrero de dos mil veintitrés, la Directora Administrativa, solicitó al Secretario Ejecutivo, lo siguiente:

*"Con fundamento en lo dispuesto por los artículos 52 primer párrafo, 53 y 54 de la Ley General de Contabilidad Gubernamental; 27 primer párrafo y 54 fracción VIII de la Ley de Rendición de Cuentas y Fiscalización Superior del Estado de Puebla; y 106 fracción XX del Código de Instituciones y Procesos Electorales del Estado de Puebla, solicito atentamente ponga a consideración y en su caso aprobación de la Junta Ejecutiva la Cuenta Pública del Instituto Electoral del Estado con cifras del 1 de enero al 31 de diciembre del Ejercicio Fiscal 2022.*

*Se adjunta en medio digital la Cuenta Pública anteriormente mencionada.*

...

VII. En seguimiento a la solicitud realizada por la Dirección Administrativa, señalada en el antecedente previo, el Secretario Ejecutivo a través del memorándum identificado con el número IEE/SE-0249/2023, de fecha veintiuno de febrero del año en curso, solicitó a la Dirección Técnica del Secretariado de este Instituto, que en coadyuvancia a las labores de la Secretaría Ejecutiva, se incluyera el tema indicado en el punto inmediato anterior, dentro de los asuntos a tratar en la sesión de Junta Ejecutiva correspondiente, para determinar lo conducente.

VIII. La Dirección Técnica del Secretariado del Instituto, por instrucciones del Secretario Ejecutivo, en fecha veinticuatro de febrero del año que transcurre, remitió vía correo electrónico a las y los Integrantes de la Junta Ejecutiva, para su análisis y posterior discusión, el presente acuerdo.

IX. Durante el desarrollo de la mesa de trabajo de las y los Integrantes de la Junta Ejecutiva, celebrada el día veintiocho de febrero del año en curso, las y los asistentes a la misma, discutieron el asunto materia de este documento.

## CONSIDERANDO

1. El artículo 3 de la Constitución Política del Estado Libre y Soberano de Puebla; y el diverso 71 del Código Electoral, establecen que el Instituto es un Organismo de carácter público local y permanente, autónomo e independiente, dotado de personalidad jurídica y patrimonio propios, depositario de la función estatal de organizar las elecciones, en cuyo

ejercicio debe observar los principios rectores de legalidad, imparcialidad, objetividad, certeza, independencia, máxima publicidad y paridad de género.

2. El numeral 78 del Código Electoral, dispone que el Consejo General y la Junta Ejecutiva, son los Órganos Centrales del Instituto.

3. El diverso 95, fracción II, del Código Electoral, señala que la Junta Ejecutiva tiene como atribución, fijar las políticas generales, programas, sistemas y procedimientos administrativos del Instituto, por lo que resulta competente para atender la solicitud puesta a su consideración por la Dirección Administrativa.

4. De conformidad con el artículo 106, fracción XX, del Código Electoral, la Dirección Administrativa tendrá, entre otras atribuciones, controlar y supervisar la ejecución del presupuesto conforme a los fines, componentes, actividades e importes de los programas presupuestales aprobados por el Consejo General a fin de preservar el equilibrio financiero en el Instituto.

5. Cabe señalar que, el diverso 52, primer párrafo, de la Ley de Contabilidad, dispone que, los estados financieros y demás información presupuestaria, programática y contable que emanen de los registros de los entes públicos, serán la base para la emisión de informes periódicos y para la formulación de la cuenta pública anual.

Además, el artículo 53 de la Ley de Contabilidad, establece que, la cuenta pública de las entidades federativas deberá atender en su cobertura a lo establecido en su marco legal vigente y contendrá como mínimo:

- Información contable;
- Información presupuestaria;
- Información programática;
- Análisis cualitativo de los indicadores de la postura fiscal, estableciendo su vínculo con los objetivos y prioridades definidas en la materia, en el programa económico anual; y
- La información contable y presupuestaria, organizada por dependencia y entidad.

Asimismo, el artículo 54, primer párrafo, de la Ley de Contabilidad, señala que, la información presupuestaria y programática que forme parte de la cuenta pública deberá relacionarse, en lo conducente, con los objetivos y prioridades de la planeación del desarrollo.

6. La Ley de Rendición de Cuentas, en su artículo 27, primer párrafo, dispone que, la cuenta pública deberá integrarse conforme a lo dispuesto por la Ley General de Contabilidad Gubernamental, los acuerdos del Consejo Nacional de Armonización Contable y demás disposiciones aplicables en la materia.

Ahora bien, el artículo 54, fracción VIII, de la Ley de Rendición de Cuentas, indica que las entidades fiscalizadas, tendrá entre otras, la obligación de presentar en los términos y plazos que dispone la Constitución Local y la Ley en cita, la cuenta pública por el ejercicio correspondiente.

En ese sentido, la Directora Administrativa presenta a esta Junta Ejecutiva, la Cuenta Pública del Instituto, con la información contable, presupuestaria, programática y complementaria con cifras que van del uno de enero al treinta y uno de diciembre del ejercicio fiscal dos mil veintidós, las cuales se detallan en la documentación que como **Anexo** corre agregado al presente acuerdo.

Además, en el anexo que se agrega al presente, se sintetiza de manera puntual, las acciones que se realizaron en el Instituto durante el ejercicio fiscal 2022, siendo destacables, la organización del Proceso Electoral Extraordinario 2022; la coadyuvancia en la asesoría y préstamos de material electoral, líquido indeleble y listado nominal para llevar a cabo la realización de los Plebiscitos de las Juntas Auxiliares de los Municipios del Estado de Puebla, entre otras.

Es importante señalar que, dicho documento permite transparentar la gestión financiera, mediante la rendición de cuentas sobre la obtención, destino y aplicación de recursos públicos.

En ese tenor, las y los integrantes de la Junta Ejecutiva, al ser informadas e informados de la Cuenta Pública de este Instituto, consideran que lo procedente es aprobarla en los términos presentados por la Directora Administrativa, toda vez que se cumple con los parámetros establecidos en la normatividad previamente citada.


Finalmente, la Junta Ejecutiva faculta a la Directora Administrativa, para que realice, en su caso, las acciones necesarias relativas a la Cuenta Pública en cuestión, ante las instancias competentes, así como realizar los trámites correspondientes en el ámbito de su competencia.

Por lo antes expuesto y fundado, la Junta Ejecutiva emite el siguiente:

### **ACUERDO**

**PRIMERO.** La Junta Ejecutiva del Instituto Electoral del Estado de Puebla, aprueba la cuenta pública de este Organismo Electoral del periodo comprendido del uno de enero al treinta y uno de diciembre de dos mil veintidós, conforme a lo establecido en los considerandos 4, 5 y 6 de este acuerdo.

**SEGUNDO.** La Junta Ejecutiva del Instituto Electoral del Estado de Puebla, faculta a la Directora Administrativa para realizar las acciones correspondientes, en atención a la observancia del presente acuerdo en el ámbito de su competencia, conforme a los razonamientos expuestos en el considerando 6 de este instrumento.



4



**TERCERO.** Publíquese el presente acuerdo en la página electrónica de este Instituto.

Este acuerdo fue aprobado por unanimidad de votos de las y los integrantes de la Junta Ejecutiva, en la sesión ordinaria de fecha veintiocho de febrero de dos mil veintitrés.

**CONSEJERA PRESIDENTA DEL  
CONSEJO GENERAL Y DE LA  
JUNTA EJECUTIVA**



**C. BLANCA YASSAHARA CRUZ GARCÍA**

**SECRETARIO EJECUTIVO DEL  
CONSEJO GENERAL Y DE LA  
JUNTA EJECUTIVA**



**C. JORGE ORTEGA PINEDA**

Derivado de la reforma a la Constitución Política de los Estados Unidos Mexicanos en 2014, el Instituto Electoral del Estado se asumió como un Organismo Público Local Electoral cuyas funciones se encuentran definidas el artículo 41 fracción V; 3 fracción II párrafo primero de la Constitución Política del Estado Libre y Soberano de Puebla, 104 de la Ley General de Instituciones y Procedimientos Electorales, 71 y 75 del Código de Instituciones y Procesos Electorales del Estado de Puebla, por lo que sus funciones, procesos y objeto se encuentran normados por la legislación de carácter nacional y local.

El Instituto Electoral del Estado tiene la función estatal de organizar la elección de los integrantes del Poder Legislativo, del Titular del Poder Ejecutivo y Miembros de los Ayuntamientos de la Entidad; teniendo como principios rectores la legalidad, imparcialidad, objetividad, certeza, independencia y máxima publicidad.

Son fines del Instituto, garantizar el derecho de organización y participación política de los ciudadanos, contribuir al desarrollo de la vida democrática, garantizar la celebración periódica y pacífica de las elecciones locales, asegurar el ejercicio de los derechos político - electorales de los ciudadanos y de los partidos políticos, vigilar la autenticidad y efectividad del voto como instrumento único de expresión de la voluntad popular, preservar el fortalecimiento del régimen de partidos políticos y coadyuvar en la promoción y difusión de la cultura política y educación cívica.

En el ejercicio fiscal 2022, el Instituto Electoral del Estado, considerando su esencia y derivado de las resoluciones del Tribunal Electoral del Poder Judicial de la Federación, así como del Tribunal Electoral del Estado de Puebla, organizó el proceso Electoral Extraordinario 2022 para renovar a las y los miembros de los Ayuntamientos de los municipios de Teotlalco perteneciente al Distrito Electoral uninominal 22 con cabecera en Izucar de Matamoros; municipio de San José Miahuatlán perteneciente al Distrito Electoral uninominal 26 con cabecera en Ajalpan; y el Municipio Tlahuapan perteneciente al Distrito 7 con cabecera en San Martín Texmelucan, respectivamente llevando a cabo la jornada electoral el día 6 de marzo de 2022.

Asimismo, el Instituto Electoral del Estado coadyuva en la asesoría y préstamo de Material Electoral, liquido indeleble y Listado Nominal para llevar a cabo la realización de los plebiscitos de las Juntas Auxiliares de los Municipios del Estado de Puebla.

Los ingresos destinados a la atención de las actividades institucionales, provienen principalmente de recursos ministrados por el Gobierno del Estado, a través de la Secretaría de Planeación y Finanzas. Atento al cumplimiento del mandato constitucional, los recursos recibidos se ejercen en apego a los principios rectores señalados y se informan de manera transparente en los estados financieros contables, presupuestales y programáticos, en el portal de transparencia del Instituto, conforme a lo dispuesto en los artículos 56 primer párrafo de la Ley General de Contabilidad Gubernamental, 58 de la Ley de Disciplina Financiera de las Entidades Federativas y Municipios y numeral 8 de los Criterios para la elaboración y presentación homogénea de la información financiera y de los formatos a que hace referencia la Ley de Disciplina Financiera de las Entidades Federativas y Municipios.

## INTRODUCCIÓN

La Cuenta Pública de este Órgano Electoral presenta la información contable, presupuestaria, programática y complementaria del ejercicio 2022, en términos de lo dispuesto en los artículos 47 y 53 de la Ley General de Contabilidad Gubernamental por el período comprendido del 1 de enero al 31 de diciembre de 2022, así como el artículo 1 de la Ley de Disciplina Financiera de las Entidades Federativas y los Municipios, permitiendo transparentar la gestión financiera, mediante la rendición de cuentas sobre la obtención, destino y aplicación de recursos públicos.

Su emisión cumple con lo previsto en el artículo 52 de la Ley General de Contabilidad Gubernamental, misma que desde el año 2014 el Instituto ha generado de manera periódica, y cuya integración es la siguiente:

### Información contable:

1. Estado de Actividades;
2. Estado de Situación Financiera;
3. Estado de Variación en la Hacienda Pública;
4. Estado de Cambios en la Situación Financiera;
5. Estado de Flujos de Efectivo.
6. Estado Analítico del Activo;
7. Estado Analítico de la Deuda y Otros Pasivos; y
8. Informes sobre Pasivos Contingentes;
9. Notas a los Estados Financieros;

### Información presupuestal:

1. Estado Analítico de Ingresos;
2. Estado Analítico del Ejercicio del Presupuesto de Egresos con las siguientes clasificaciones:
  - a. Por Objeto del Gasto.
  - b. Económica (tipo de gasto);
  - c. Administrativa;
  - d. Funcional.
3. Endeudamiento Neto;
4. Intereses de la Deuda;
5. Flujo de Fondos

### Información programática:

1. Gasto por Categoría Programática;
2. Programas y Proyectos de Inversión;
3. Indicadores de Resultados.

### Anexos

1. Relación de bienes muebles que componen el patrimonio.
2. Relación de bienes inmuebles que componen el patrimonio.



3. Relación de Cuentas Bancarias Productivas Específicas (Solo cuando recibe recursos de la federación).
4. Relación de Esquemas Bursátiles y de Coberturas Financieras

### Formatos de Ley de Disciplina Financiera:

1. Estado de Situación Financiera Detallado;
2. Informe Analítico de la Deuda Pública y Otros Pasivos;
3. Informe Analítico de Obligaciones Diferentes de Financiamientos;
4. Balance Presupuestario;
5. Estado Analítico de Ingresos Detallado;
6. Estado Analítico del Ejercicio del Presupuesto de Egresos Detallado:
  - a. Clasificación por Objeto del Gasto;
  - b. Clasificación Administrativa;
  - c. Clasificación Funcional;
  - d. Clasificación de Servicios Personales por Categoría.
7. Guía de Cumplimiento de la LDF.

### Información Adicional LDF:


1. Artículo 25 LDF.
2. Artículo 31 LDF.





Concepto	2022	2021	Concepto	2022	2021
			Inversión Pública no Capitalizable	\$0.00	\$0.00
			<b>Total de Gastos y Otras Pérdidas</b>	<b>\$384,445,626.23</b>	<b>\$804,613,597.66</b>
			<b>Resultados del Ejercicio (Ahorro/Desahorro)</b>	<b>-\$32,117,478.09</b>	<b>\$45,299,765.07</b>

Bajo protesta de decir verdad declaramos que los Estados Financieros y sus notas, son razonablemente correctos y son responsabilidad del emisor



C. BLANCA YASSAHARA CRUZ GARCÍA  
 CONSEJERA PRESIDENTA




C. CHRISTIAN MICHELLE BETANCOURT MENDIVIL  
 DIRECTORA ADMINISTRATIVA



Concepto	Año		Concepto	Año	
	2022	2021		2022	2021
			Resultado por Posición Monetaria	\$0.00	\$0.00
			Resultado por Tenencia de Activos no Monetarios	\$0.00	\$0.00
			<b>Total Hacienda Pública/ Patrimonio</b>	<b>\$79,860,202.52</b>	<b>\$112,279,549.05</b>
			<b>TOTAL DEL PASIVO Y HACIENDA PÚBLICA / PATRIMONIO</b>	<b>\$83,263,772.74</b>	<b>\$116,902,773.06</b>

Bajo protesta de decir verdad declaramos que los Estados Financieros y sus notas, son razonablemente correctos y son responsabilidad del emisor



\_\_\_\_\_  
**C. BLANCA YASSAHARA CRUZ GARCÍA**  
**CONSEJERA PRESIDENTA**




\_\_\_\_\_  
**C. CHRISTIAN MICHELLE BETANCOURT MENDIVIL**  
**DIRECTORA ADMINISTRATIVA**

**Cifras en Pesos**


**Ente Público: INSTITUTO ELECTORAL DEL ESTADO**

Concepto	Hacienda Pública/Patrimonio Contribuido	Hacienda Pública/Patrimonio Generado de Ejercicios Anteriores	Hacienda Pública/Patrimonio Generado del Ejercicio	Exceso o Insuficiencia en la Actualización de la Hacienda Pública / Patrimonio	TOTAL
<b>Hacienda Pública / Patrimonio Contribuido Neto de 2021</b>	<b>\$22,783,704.37</b>	<b>\$0.00</b>	<b>\$0.00</b>	<b>\$0.00</b>	<b>\$22,783,704.37</b>
Aportaciones	\$0.00	\$0.00	\$0.00	\$0.00	\$0.00
Donaciones de Capital	\$0.00	\$0.00	\$0.00	\$0.00	\$0.00
Actualización de la Hacienda Pública/Patrimonio	\$22,783,704.37	\$0.00	\$0.00	\$0.00	\$22,783,704.37
<b>Hacienda Pública / Patrimonio Generado Neto de 2021</b>	<b>\$0.00</b>	<b>\$44,196,079.61</b>	<b>\$45,299,765.07</b>	<b>\$0.00</b>	<b>\$89,495,844.68</b>
Resultados del Ejercicio (Ahorro/Desahorro)	\$0.00	\$0.00	\$45,299,765.07	\$0.00	\$45,299,765.07
Resultados de Ejercicios Anteriores	\$0.00	\$44,196,079.61	\$0.00	\$0.00	\$44,196,079.61
Revalúos	\$0.00	\$0.00	\$0.00	\$0.00	\$0.00
Reservas	\$0.00	\$0.00	\$0.00	\$0.00	\$0.00
Rectificaciones de Resultados de Ejercicios Anteriores	\$0.00	\$0.00	\$0.00	\$0.00	\$0.00
<b>Exceso o Insuficiencia en la Actualización de la Hacienda Pública/Patrimonio Neto de 2021</b>	<b>\$0.00</b>	<b>\$0.00</b>	<b>\$0.00</b>	<b>\$0.00</b>	<b>\$0.00</b>
Resultado por Posición Monetaria	\$0.00	\$0.00	\$0.00	\$0.00	\$0.00
Resultado por Tenencia de Activos no Monetarios	\$0.00	\$0.00	\$0.00	\$0.00	\$0.00
<b>Hacienda Pública / Patrimonio Neto Final de 2021</b>	<b>\$22,783,704.37</b>	<b>\$44,196,079.61</b>	<b>\$45,299,765.07</b>	<b>\$0.00</b>	<b>\$112,279,549.05</b>
<b>Cambios en la Hacienda Pública / Patrimonio Contribuido Neto de 2022</b>	<b>-\$331,380.00</b>	<b>\$0.00</b>	<b>\$0.00</b>	<b>\$0.00</b>	<b>-\$331,380.00</b>
Aportaciones	\$0.00	\$0.00	\$0.00	\$0.00	\$0.00
Donaciones de Capital	\$0.00	\$0.00	\$0.00	\$0.00	\$0.00
Actualización de la Hacienda Pública/Patrimonio	-\$331,380.00	\$0.00	\$0.00	\$0.00	-\$331,380.00
<b>Variaciones de la Hacienda Pública / Patrimonio Generado Neto de 2022</b>	<b>\$0.00</b>	<b>\$45,329,276.63</b>	<b>-\$77,417,243.16</b>	<b>\$0.00</b>	<b>-\$32,087,966.53</b>
Resultados del Ejercicio (Ahorro/Desahorro)	\$0.00	\$0.00	-\$32,117,478.09	\$0.00	-\$32,117,478.09
Resultados de Ejercicios Anteriores	\$0.00	\$45,329,276.63	-\$45,299,765.07	\$0.00	\$29,511.56
Revalúos	\$0.00	\$0.00	\$0.00	\$0.00	\$0.00
Reservas	\$0.00	\$0.00	\$0.00	\$0.00	\$0.00
Rectificaciones de Resultados de Ejercicios Anteriores	\$0.00	\$0.00	\$0.00	\$0.00	\$0.00
<b>Cambios en el Exceso o Insuficiencia en la Actualización de la Hacienda Pública / Patrimonio Neto de 2021</b>	<b>\$0.00</b>	<b>\$0.00</b>	<b>\$0.00</b>	<b>\$0.00</b>	<b>\$0.00</b>
Resultado por Posición Monetaria	\$0.00	\$0.00	\$0.00	\$0.00	\$0.00
Resultado por Tenencia de Activos no Monetarios	\$0.00	\$0.00	\$0.00	\$0.00	\$0.00
<b>Hacienda Pública / Patrimonio Neto Final de 2022</b>	<b>\$22,452,324.37</b>	<b>\$89,525,356.24</b>	<b>-\$32,117,478.09</b>	<b>\$0.00</b>	<b>\$79,860,202.52</b>

Bajo protesta de decir verdad declaramos que los Estados Financieros y sus notas, son razonablemente correctos y son responsabilidad del emisor



\_\_\_\_\_  
C. BLANCA YASSAHARA CRUZ GARCÍA  
CONSEJERA PRESIDENTA



\_\_\_\_\_  
C. CHRISTIAN MICHELLE BETANCOURT MENDIVIL  
DIRECTORA ADMINISTRATIVA



**Cifras en Pesos**


**Ente Público: INSTITUTO ELECTORAL DEL ESTADO**

Concepto	Origen	Aplicación	Concepto	Origen	Aplicación
<b>ACTIVO</b>	<b>\$34,975,560.94</b>	<b>\$1,336,560.62</b>	<b>PASIVO</b>	<b>\$27,648.30</b>	<b>\$1,247,302.09</b>
<b>Activo Circulante</b>	<b>\$31,939,830.32</b>	<b>\$644.00</b>	<b>Pasivo Circulante</b>	<b>\$27,648.30</b>	<b>\$1,247,302.09</b>
Efectivo y Equivalentes	\$31,939,830.32	\$0.00	Cuentas por Pagar a Corto Plazo	\$0.00	\$1,247,302.09
Derechos a Recibir Efectivo o Equivalentes	\$0.00	\$644.00	Documentos por Pagar a Corto Plazo	\$0.00	\$0.00
Derechos a Recibir Bienes o Servicios	\$0.00	\$0.00	Porción a Corto Plazo de la Deuda Pública a Largo Plazo	\$0.00	\$0.00
Inventarios	\$0.00	\$0.00	Títulos y Valores a Corto Plazo	\$0.00	\$0.00
Almacenes	\$0.00	\$0.00	Pasivos Diferidos a Corto Plazo	\$0.00	\$0.00
Estimación por Pérdida o Deterioro de Activos Circulantes	\$0.00	\$0.00	Fondos y Bienes de Terceros en Garantía y/o Administración a Corto Plazo	\$0.00	\$0.00
Otros Activos Circulantes	\$0.00	\$0.00	Provisiones a Corto Plazo	\$27,648.30	\$0.00
<b>Activo No Circulante</b>	<b>\$3,035,730.62</b>	<b>\$1,335,916.62</b>	Otros Pasivos a Corto Plazo	\$0.00	\$0.00
Inversiones Financieras a Largo Plazo	\$0.00	\$0.00	<b>Pasivo No Circulante</b>	<b>\$0.00</b>	<b>\$0.00</b>
Derechos a Recibir Efectivo o Equivalentes a Largo Plazo	\$0.00	\$0.00	Cuentas por Pagar a Largo Plazo	\$0.00	\$0.00
Bienes Inmuebles, Infraestructura y Construcciones en Proceso	\$0.00	\$0.00	Documentos por Pagar a Largo Plazo	\$0.00	\$0.00
Bienes Muebles	\$0.00	\$1,228,906.62	Deuda Pública a Largo Plazo	\$0.00	\$0.00
Activos Intangibles	\$0.00	\$107,010.00	Pasivos Diferidos a Largo Plazo	\$0.00	\$0.00
Depreciación, Deterioro y Amortización Acumulada de Bienes	\$3,035,730.62	\$0.00	Fondos y Bienes de Terceros en Garantía y/o Administración a Largo Plazo	\$0.00	\$0.00
Activos Diferidos	\$0.00	\$0.00	Provisiones a Largo Plazo	\$0.00	\$0.00
Estimación por Pérdida o Deterioro de Activos no Circulantes	\$0.00	\$0.00	<b>HACIENDA PÚBLICA/ PATRIMONIO</b>	<b>\$45,329,276.63</b>	<b>\$77,748,623.16</b>
Otros Activos no Circulantes	\$0.00	\$0.00	<b>Hacienda Pública/Patrimonio Contribuido</b>	<b>\$0.00</b>	<b>\$331,380.00</b>
			Aportaciones	\$0.00	\$0.00
			Donaciones de Capital	\$0.00	\$0.00
			Actualización de la Hacienda Pública / Patrimonio	\$0.00	\$331,380.00
			<b>Hacienda Pública/Patrimonio Generado</b>	<b>\$45,329,276.63</b>	<b>\$77,417,243.16</b>
			Resultados del Ejercicio (Ahorro / Desahorro)	\$0.00	\$77,417,243.16
			Resultados de Ejercicios Anteriores	\$45,329,276.63	\$0.00
			Revalúos	\$0.00	\$0.00
			Reservas	\$0.00	\$0.00
			Rectificaciones de Resultados de Ejercicios Anteriores	\$0.00	\$0.00
			<b>Exceso o Insuficiencia en la Actualización de la Hacienda Pública/Patrimonio</b>	<b>\$0.00</b>	<b>\$0.00</b>
			Resultado por Posición Monetaria	\$0.00	\$0.00



Concepto	Origen	Aplicación	Concepto	Origen	Aplicación
			Resultado por Tenencia de Activos no Monetarios	\$0.00	\$0.00

Bajo protesta de decir verdad declaramos que los Estados Financieros y sus notas, son razonablemente correctos y son responsabilidad del emisor



C. BLANCA YASSAHARA CRUZ GARCÍA  
CONSEJERA PRESIDENTA



C. CHRISTIAN MICHELLE BETANCOURT MENDIVIL  
DIRECTORA ADMINISTRATIVA

**Cuenta Pública 2022**  
**Estado de Flujos de Efectivo**  
**Del 1o. de Enero al 31 de Diciembre de 2022 y 2021**  
**Cifras en Pesos**

Ente Público: \_\_\_\_\_


**INSTITUTO ELECTORAL DEL ESTADO**

Flujos de Efectivo de las Actividades de Operación			Flujos de Efectivo de las Actividades de Inversión		
Concepto	2022	2021	Concepto	2022	2021
<b>Origen</b>	<b>\$352,328,148.14</b>	<b>\$849,913,362.73</b>	<b>Origen</b>	<b>\$0.00</b>	<b>\$0.00</b>
Impuestos	\$0.00	\$0.00	Bienes Inmuebles, Infraestructura y Construcciones en Proceso	\$0.00	\$0.00
Cuotas y Aportaciones de Seguridad Social	\$0.00	\$0.00	Bienes Muebles	\$0.00	\$0.00
Contribuciones de mejoras	\$0.00	\$0.00	Otros Orígenes de Inversión	\$0.00	\$0.00
Derechos	\$0.00	\$0.00	<b>Aplicación</b>	<b>\$1,667,296.62</b>	<b>\$5,462,195.44</b>
Productos	\$2,960,813.97	\$3,571,267.29	Bienes Inmuebles, Infraestructura y Construcciones en Proceso	\$0.00	\$0.00
Aprovechamientos	\$0.00	\$0.00	Bienes Muebles	\$1,560,286.62	\$5,356,392.58
Ingresos por Venta de Bienes y Prestación de Servicios	\$1,030,674.47	\$506,040.16	Otras Aplicaciones de Inversión	\$107,010.00	\$105,802.86
Participaciones, Aportaciones, Convenios, Incentivos Derivados de la Colaboración Fiscal y Fondos Distintos de Aportaciones	\$0.00	\$0.00	<b>Flujos Netos de Efectivo por Actividades de Inversión</b>	<b>-\$1,667,296.62</b>	<b>-\$5,462,195.44</b>
Transferencias, Asignaciones, Subsidios y Subvenciones, y Pensiones y Jubilaciones	\$348,336,659.70	\$845,836,055.28	<b>Flujo de Efectivo de las Actividades de Financiamiento</b>		
Otros Orígenes de Operación	\$0.00	\$0.00	<b>Origen</b>	<b>\$0.00</b>	<b>\$0.00</b>
<b>Aplicación</b>	<b>\$382,600,681.84</b>	<b>\$812,735,126.52</b>	Endeudamiento Neto	\$0.00	\$0.00
Servicios Personales	\$65,021,430.66	\$149,969,583.07	Interno	\$0.00	\$0.00
Materiales y Suministros	\$3,185,523.39	\$32,583,065.70	Externo	\$0.00	\$0.00
Servicios Generales	\$24,356,940.59	\$246,495,234.94	Otros Orígenes de Financiamiento	\$0.00	\$0.00
Transferencias Internas y Asignaciones al Sector Público	\$0.00	\$0.00	<b>Aplicación</b>	<b>\$0.00</b>	<b>\$0.00</b>
Transferencias al resto del Sector Público	\$0.00	\$0.00	Servicios de la Deuda	\$0.00	\$0.00
Subsidios y Subvenciones	\$0.00	\$0.00	Interno	\$0.00	\$0.00
Ayudas Sociales	\$288,527,309.97	\$371,085,425.12	Externo	\$0.00	\$0.00
Pensiones y Jubilaciones	\$0.00	\$0.00			
Transferencias a Fideicomisos, Mandatos y Contratos Análogos	\$0.00	\$0.00			
Transferencias a la Seguridad Social	\$0.00	\$0.00			
Donativos	\$0.00	\$0.00			
Transferencias al Exterior	\$0.00	\$0.00			

**Cuenta Pública 2022**  
**Estado de Flujos de Efectivo**  
**Del 1o. de Enero al 31 de Diciembre de 2022 y 2021**  
**Cifras en Pesos**

Concepto	2022	2021	Concepto	2022	2021
Participaciones	\$0.00	\$0.00	Otras Aplicaciones de Financiamiento	\$0.00	\$0.00
Aportaciones	\$0.00	\$0.00			
Convenios	\$0.00	\$0.00			
Otras Aplicaciones de Operación	\$1,509,477.23	\$12,601,817.69	<b>Flujos Netos de Efectivo por Actividades de Financiamiento</b>	<b>\$0.00</b>	<b>\$0.00</b>
<b>Flujos Netos de Efectivo por Actividades de Operación</b>	<b>-\$30,272,533.70</b>	<b>\$37,178,236.21</b>	<b>Incremento/Disminución Neta en el Efectivo y Equivalentes al Efectivo</b>	<b>-\$31,939,830.32</b>	<b>\$31,716,040.77</b>
			Efectivo y Equivalentes al Efectivo al Inicio del Ejercicio	\$86,909,341.50	\$55,193,300.73
			Efectivo y Equivalentes al Efectivo al Final del Ejercicio	\$54,969,511.18	\$86,909,341.50

Bajo protesta de decir verdad declaramos que los Estados Financieros y sus notas, son razonablemente correctos y son responsabilidad del emisor



C. BLANCA YASSAHARA CRUZ GARCÍA  
CONSEJERA PRESIDENTA




C. CHRISTIAN MICHELLE BETANCOURT MENDIVIL  
DIRECTORA ADMINISTRATIVA

Ente Público: **INSTITUTO ELECTORAL DEL ESTADO**

Concepto	Saldo Inicial	Cargos del Periodo	Abonos del Periodo	Saldo Final	Variación del Periodo
<b>ACTIVO</b>	<b>\$116,902,773.06</b>	<b>\$1,031,208,833.25</b>	<b>\$1,064,847,833.57</b>	<b>\$83,263,772.74</b>	<b>-\$33,639,000.32</b>
<b>Activo Circulante</b>	<b>\$87,713,422.86</b>	<b>\$1,029,541,536.63</b>	<b>\$1,061,480,722.95</b>	<b>\$55,774,236.54</b>	<b>-\$31,939,186.32</b>
Efectivo y Equivalentes	\$86,909,341.50	\$674,358,148.57	\$706,297,978.89	\$54,969,511.18	-\$31,939,830.32
Derechos a Recibir Efectivo o Equivalentes	\$117,106.00	\$355,183,388.06	\$355,182,744.06	\$117,750.00	\$644.00
Derechos a Recibir Bienes o Servicios	\$686,975.36	\$0.00	\$0.00	\$686,975.36	\$0.00
Inventarios	\$0.00	\$0.00	\$0.00	\$0.00	\$0.00
Almacenes	\$0.00	\$0.00	\$0.00	\$0.00	\$0.00
Estimación por Pérdida o Deterioro de Activos Circulantes	\$0.00	\$0.00	\$0.00	\$0.00	\$0.00
Otros Activos Circulantes	\$0.00	\$0.00	\$0.00	\$0.00	\$0.00
<b>Activo No Circulante</b>	<b>\$29,189,350.20</b>	<b>\$1,667,296.62</b>	<b>\$3,367,110.62</b>	<b>\$27,489,536.20</b>	<b>-\$1,699,814.00</b>
Inversiones Financieras a Largo Plazo	\$0.00	\$0.00	\$0.00	\$0.00	\$0.00
Derechos a Recibir Efectivo o Equivalentes a Largo Plazo	\$0.00	\$0.00	\$0.00	\$0.00	\$0.00
Bienes Inmuebles, Infraestructura y Construcciones en Proceso	\$0.00	\$0.00	\$0.00	\$0.00	\$0.00
Bienes Muebles	\$37,108,025.18	\$1,560,286.62	\$331,380.00	\$38,336,931.80	\$1,228,906.62
Activos Intangibles	\$602,087.22	\$107,010.00	\$0.00	\$709,097.22	\$107,010.00
Depreciación, Deterioro y Amortización Acumulada de Bienes	-\$8,520,762.20	\$0.00	\$3,035,730.62	-\$11,556,492.82	-\$3,035,730.62
Activos Diferidos	\$0.00	\$0.00	\$0.00	\$0.00	\$0.00
Estimación por Pérdida o Deterioro de Activos no Circulantes	\$0.00	\$0.00	\$0.00	\$0.00	\$0.00
Otros Activos no Circulantes	\$0.00	\$0.00	\$0.00	\$0.00	\$0.00

Bajo protesta de decir verdad declaramos que los Estados Financieros y sus notas, son razonablemente correctos y son responsabilidad del emisor



C. BLANCA YASSAHARA CRUZ GARCÍA  
CONSEJERA PRESIDENTA



C. CHRISTIAN MICHELLE BETANCOURT MENDIVIL  
DIRECTORA ADMINISTRATIVA







# INSTITUTO ELECTORAL DEL ESTADO



## INFORME SOBRE PASIVOS CONTINGENTES AL 31 DE DICIEMBRE DE 2022 (CIFRA EN PESOS)

### Existen 4 demandas emplazadas

"Bajo protesta de decir verdad declaramos que los Estados Financieros y sus notas, son razonablemente correctos y son responsabilidad del emisor".

**C. BLANCA YASSAHARA CRUZ GARCÍA**  
CONSEJERA PRESIDENTA

**C. CHRISTIAN MICHELLE BETANCOURT MENDIVIL**  
DIRECTORA ADMINISTRATIVA



**INSTITUTO ELECTORAL DEL ESTADO**  
**NOTAS A LOS ESTADOS FINANCIEROS**  
**AL 31 DE DICIEMBRE DE 2022**  
CIFRAS EN PESOS



**a) NOTAS DE DESGLOSE**

**I. NOTAS AL ESTADO DE SITUACIÓN FINANCIERA**

**Activo**

**Efectivo y Equivalentes**

<b>Concepto</b>	<b>2022</b>	<b>2021</b>
Efectivo	0.00	0.00
Bancos	54,969,511.18	86,909,341.50
Depósitos en Garantía	0.00	0.00
Otros efectivos y equivalentes		
<b>Total</b>	<b>54,969,511.18</b>	<b>86,909,341.50</b>

**Derechos a Recibir Efectivo y Equivalentes**

<b>Concepto</b>	<b>2022</b>				<b>2021</b>
	<b>Hasta 90 días</b>	<b>Hasta 180 días</b>	<b>Hasta 365 días</b>	<b>Total</b>	<b>Total</b>
Deudores diversos	117,750.00			117,750.00	117,106.00
Otros derechos a recibir bienes o servicios a corto plazo	686,975.36			686,975.36	686,975.36
<b>Total</b>	<b>804,725.36</b>			<b>804,725.36</b>	<b>804,081.36</b>

**Bienes Muebles**

<b>Concepto</b>	<b>2022</b>	<b>2021</b>
Mobiliario y equipo de administración	20,067,796.40	18,588,187.80
Mobiliario y equipo educacional y recreativo	1,115,841.66	1,115,843.68
Equipo e instrumental médico y de laboratorio	3,300.00	3,300.00
Vehículos y equipo de transporte	15,347,729.64	15,679,109.64
Maquinaria, otros equipos y herramientas	1,760,166.11	1,719,486.07
Colecciones, obras de arte y objetos valiosos	2,097.99	2,097.99
<b>Total</b>	<b>38,336,931.80</b>	<b>37,108,025.18</b>

**Porcentajes de Depreciación**



**INSTITUTO ELECTORAL DEL ESTADO**  
**NOTAS A LOS ESTADOS FINANCIEROS**  
**AL 31 DE DICIEMBRE DE 2022**  
CIFRAS EN PESOS



Concepto	% de depreciación anual
Mobiliario y Equipo de Administración	10
Equipo de cómputo	33.3
Mobiliario y equipo educacional y recreativo	33.3
Equipo e instrumental médico y de laboratorio	20
Vehículos y equipo de transporte	20
Maquinaria, otros equipos y herramientas	10

**Nota:** De acuerdo a las características de los bienes de referencia en Guía de Parámetros de Vida Útil.

### Otros Activos

#### Activos Intangibles

Concepto	2022	2021
Software	234,009.80	234,009.80
Licencias	475,087.42	368,077.42
<b>Total</b>	<b>709,097.22</b>	<b>602,087.22</b>

### Pasivo

#### Cuentas por Pagar

Concepto	2022					2021
	Hasta 90 días	Hasta 180 días	Hasta 365 días	Más de 365 días	Total	Total
Cuentas por pagar a corto plazo. Acreedores	1,444.60				1,444.60	886,415.20
Proveedores por pagar a corto plazo	23,845.00				23,845.00	916,307.74
Retenciones y contribuciones por pagar a corto plazo	2,259,193.93				2,259,193.93	1,729,062.88
Provisiones a corto plazo	1,119,086.69				1,119,086.69	1,091,438.39
<b>Total</b>	<b>3,403,570.22</b>				<b>3,403,570.22</b>	<b>4,623,224.01</b>

## II. NOTAS AL ESTADO DE ACTIVIDADES

### Ingresos de Gestión

Concepto	2022	2021
Productos	2,960,813.97	3,571,267.29
Aprovechamientos	0.00	0.00
Ingresos por Ventas de Bienes y Servicios	1,030,674.47	506,040.16
Participaciones y Aportaciones	0.00	0.00
Transferencias, Asignaciones, Subsidios y Otras	348,336,659.70	845,836,055.28
<b>Total</b>	<b>352,328,148.14</b>	<b>849,913,362.73</b>

### Gastos y Otras Pérdidas

#### Gastos de Funcionamiento

Concepto	2022	2021
Servicios Personales	65,021,430.66	149,969,583.07
Materiales y Suministros	3,185,523.39	32,583,065.70
Servicios Generales	24,675,631.59	247,663,202.48
<b>Total</b>	<b>92,882,585.64</b>	<b>430,215,851.25</b>

#### Servicios Personales

Concepto	2022	2021
Remuneraciones al Personal de Carácter Permanente	10,634,081.99	9,146,576.63
Remuneraciones al Personal de Carácter Transitorio	12,589,031.75	82,361,186.15
Remuneraciones Adicionales y Especiales	32,728,809.99	32,208,013.37
Seguridad Social	2,858,031.46	3,603,092.44
Otras Prestaciones Sociales y Económicas	1,490,696.60	4,100,267.27
Pago de Estímulos a Servidores Públicos	4,720,778.87	18,550,447.21
<b>Total</b>	<b>65,021,430.66</b>	<b>149,969,583.07</b>



### Materiales y Suministros

Concepto	2022	2021
Materiales de Administración, Emisión de Documentos y Artículos Oficiales	220,585.21	9,055,011.90
Alimentos y Utensilios	755,956.28	4,643,932.30
Materiales y Artículos de Construcción y de Reparación	177,392.28	399,668.77
Productos Químicos, Farmacéuticos y de Laboratorio	751,549.73	7,830,789.75
Combustibles, Lubricantes y Aditivos	13,879.85	4,425,032.46
Vestuario, Blancos, Prendas de Protección y Artículos Deportivos	28,467.89	2,859,343.91
Herramientas, Refacciones y Accesorios Menores	1,237,695.19	3,369,286.61
<b>Total</b>	<b>3,185,523.39</b>	<b>32,583,065.70</b>

### Servicios Generales

Concepto	2022	2021
Servicios Básicos	925,931.04	1,742,231.73
Servicios de Arrendamiento	7,178,925.62	21,131,797.48
Servicios Profesionales, Científicos y Técnicos y Otros Servicios	7,974,806.17	169,374,863.30
Servicios Financieros, Bancarios y Comerciales	378,434.66	6,816,901.09
Servicios de Instalación, Reparación, Mantenimiento y Conservación	1,272,038.51	5,175,264.71
Servicios de Comunicación Social y Publicidad	551,877.89	14,047,005.99
Servicios de Traslado y Viáticos	912,086.57	19,876,442.02
Servicios Oficiales	583,883.91	397,567.80
Otros Servicios Generales	4,897,647.22	9,101,128.36
<b>Total</b>	<b>24,675,631.59</b>	<b>247,663,202.48</b>

### Transferencias, Asignaciones, Subsidios y Otras Ayudas

Concepto	2022	2021
Ayudas Sociales a Personas	0.00	0.00
Ayudas Sociales a Instituciones	288,527,309.97	371,971,369.32
<b>Total</b>	<b>288,527,309.97</b>	<b>371,971,369.32</b>





**INSTITUTO ELECTORAL DEL ESTADO**  
**NOTAS A LOS ESTADOS FINANCIEROS**  
**AL 31 DE DICIEMBRE DE 2022**

CIFRAS EN PESOS



**Otros Gastos**

<b>Concepto</b>	<b>2022</b>	<b>2021</b>
Depreciación de Bienes Muebles	2,993,513.90	2,315,743.46
Amortización de Activos Intangibles	42,216.72	32,518.13
Disminución de Bienes por pérdida, obsolescencia y deterioro	0.00	78,115.50
<b>Total</b>	<b>3,035,730.62</b>	<b>2,426,377.09</b>

**III. NOTAS AL ESTADO DE VARIACIONES EN LA HACIENDA PÚBLICA**

**Patrimonio**

La cuenta de Patrimonio presentó los siguientes saldos:

<b>Concepto</b>	<b>2022</b>	<b>2021</b>
Patrimonio Contribuido	22,452,324.37	22,783,704.37
Patrimonio Generado de Ejercicios anteriores	89,525,356.24	44,196,079.61
Patrimonio Generado del Ejercicio	-32,117,478.09	45,299,765.07
<b>Total</b>	<b>79,860,202.52</b>	<b>112,279,549.05</b>

**Patrimonio Contribuido**

<b>Concepto</b>	<b>2022</b>
Patrimonio Neto Final ejercicio 2020	22,783,704.37
Actualización la Hacienda Pública	22,452,324.37
<b>Total</b>	<b>331,380.00</b>

**Patrimonio Generado**

<b>Concepto</b>	<b>Importe</b>
Patrimonio Neto Final ejercicio 2021	45,299,765.07
Variaciones de la Hacienda Pública 2022	-77,417,243.16
<b>Total</b>	<b>-32,117,478.09</b>



**INSTITUTO ELECTORAL DEL ESTADO**  
**NOTAS A LOS ESTADOS FINANCIEROS**  
**AL 31 DE DICIEMBRE DE 2022**  
 CIFRAS EN PESOS



**IV. NOTAS AL ESTADO DE FLUJOS DE EFECTIVO**

**Efectivo y Equivalentes**

Concepto	2022	2021
Efectivo	0.00	0.00
Bancos	54,969,511.18	86,909,341.50
Depósitos en Garantía	0.00	0.00
<b>Total</b>	<b>54,969,511.18</b>	<b>86,909,341.50</b>

**Conciliación de los Flujos de Efectivo Netos de las Actividades de Operación y la Cuenta de Ahorro/ Desahorro.**

Concepto	2022
Flujos Neto de Efectivo por Actividades de Operación	-\$30,272,533.70
Flujos Neto de Efectivo por Actividades de Inversión	-1,667,296.62
Flujos Neto de Efectivo por Actividades de Financiamiento	0.00

**Adquisiciones de Bienes Muebles e Inmuebles**

Concepto	2022	2021
Mobiliario y Equipo de Administración	1,479,608.60	4,787,629.32
Mobiliario y equipo educacional y recreativo	39,997.98	474,640.86
Maquinaria, otros equipos y herramientas	40,680.04	94,122.40
Vehículos y Equipo de Transporte	0.00	0.00
<b>Total</b>	<b>1,560,286.62</b>	<b>5,356,392.58</b>

**V. INFORMACIÓN PRESUPUESTAL**

**1) ESTADO ANALÍTICO DEL EJERCICIO DEL PRESUPUESTO DE EGRESOS**

Descripción	Presupuesto		Variación	
	Autorizado	Devengado	Nominal	Porcentual
Servicios Personales	47,824,589.00	65,021,430.66	-17,196,841.66	-36.00%
Materiales y Suministros	432,972.00	3,185,523.39	-2,752,551.39	-635.73%
Servicios Generales	12,035,967.00	24,675,631.59	-12,639,664.59	-105.02%
Transferencias, Asignaciones, Subsidios y Otras Ayudas	287,677,072.00	288,527,309.97	-850,237.97	-.30%
Bienes Muebles, Inmuebles e Intangibles	0.00	1,667,296.62	-1,667,296.62	-100.00%
<b>Total</b>	<b>347,970,600.00</b>	<b>383,077,192.23</b>	<b>-35,106,592.23</b>	<b>-10.09%</b>



**INSTITUTO ELECTORAL DEL ESTADO**  
**NOTAS A LOS ESTADOS FINANCIEROS**  
**AL 31 DE DICIEMBRE DE 2022**

CIFRAS EN PESOS



**ESTADO ANALÍTICO DE INGRESOS PRESUPUESTALES**

Concepto	Ingreso		Variación	
	Estimado	Recaudado	Nominal	Porcentual
Productos	0.00	2,960,813.97	-2,960,813.97	-100%
Aprovechamientos	0.00	0.00	0.00	0.00
Ingresos por Ventas de Bienes y Servicios	0.00	1,030,674.47	-1,030,674.47	-100%
Participaciones y Aportaciones	0.00	0.00	0.00	0.00
Transferencias, Asignaciones, Subsidios y Otras Ayudas	347,970,600.00	348,336,659.70	-366,059.70	-11.00%
<b>Total</b>	<b>347,970,600.00</b>	<b>352,328,148.14</b>	<b>4,357,548.14</b>	<b>-1.25%</b>

**b) NOTAS DE MEMORIA**

**Cuentas de Orden**

**Cuentas de Orden Contables**

Concepto	Importe
Valores en Custodia (Almacén y Vales de Combustible)	7,626,958.38

**Cuentas de Orden Presupuestarias**

Concepto	Importe
Ley de Ingresos Estimada	347,970,600.00
Modificaciones a la Ley de Ingresos Estimada	4,357,548.14
Ley de Ingresos Recaudada	352,328,148.14

Concepto	Importe
Presupuesto de Egresos Aprobado	347,970,600.00
Presupuesto de Egresos por Ejercer	2,990,662.95
Modificaciones al Presupuesto de Egresos Aprobado	38,132,258.21
Presupuesto de Egresos Devengado	383,077,192.23
Presupuesto de Egresos Pagado	382,758,501.23





**INSTITUTO ELECTORAL DEL ESTADO**  
**NOTAS A LOS ESTADOS FINANCIEROS**  
**AL 31 DE DICIEMBRE DE 2022**  
CIFRAS EN PESOS



## **c) NOTAS DE GESTIÓN ADMINISTRATIVA**

### **Introducción**

El Instituto Electoral del Estado es un organismo de carácter público y permanente, autónomo e independiente, dotado de personalidad jurídica y patrimonio propios, al que se le encomienda la función estatal de organizar las elecciones, de conformidad con lo dispuesto en el artículo 3 fracción II párrafo primero de la Constitución Política del Estado Libre y Soberano de Puebla.

El Instituto Electoral del Estado tiene la función estatal de organizar la elección de los integrantes del Poder Legislativo, del Titular del Poder Ejecutivo y Miembros de los Ayuntamientos de la Entidad; teniendo como principios rectores la legalidad, la imparcialidad, la objetividad, la certeza, la independencia y máxima publicidad.

**Misión:** Contribuir a dar respuesta a la exigencia de la sociedad de fortalecerse democráticamente, con una actuación transparente e incluyente, promoviendo la educación cívica, y respetando su legítima voluntad expresada en las diferentes formas de elección.

**Visión:** Ser un instituto independiente y confiable: que disponga de recursos humanos y materiales óptimos, con un equipo de trabajo participativo, propositivo y comprometido, junto con el Consejo General y demás órganos electorales, en el cumplimiento de su Misión, que actúe con probidad, eficiencia y eficacia, que impulse una mayor participación democrática de la sociedad y que ésta legitime su actuación.

### **Información Contable**

De acuerdo con lo establecido en los artículos 46, 49 y 52 de la Ley General de Contabilidad Gubernamental, los entes públicos deberán emitir en forma periódica estados financieros; así mismo, cuando algún rubro así lo requiera se deberá acompañar de notas a los estados financieros, con la finalidad de proporcionar información adicional y suficiente que amplíe y de significado a los datos contenidos en los estados financieros, los cuales serán la base para la emisión de Informes Periódicos y para la formulación de la Cuenta Pública Anual.

Aunado a lo anterior, se señala que los entes públicos deberán elaborar dichos estados de conformidad con las disposiciones normativas y técnicas que emanen de la Ley





**INSTITUTO ELECTORAL DEL ESTADO**  
**NOTAS A LOS ESTADOS FINANCIEROS**  
**AL 31 DE DICIEMBRE DE 2022**  
CIFRAS EN PESOS



General de Contabilidad Gubernamental, o bien, aquellas que emita el Consejo Nacional de Armonización Contable.

### **Información Presupuestaria**

De conformidad con lo establecido en los artículos 16 y 19 de la Ley General de Contabilidad Gubernamental los entes públicos, registrarán de manera armónica, delimitada y específica las operaciones presupuestaria y contables derivadas de la gestión pública, así como integrar en forma automática el ejercicio presupuestario con la operación contable, a partir de la utilización del gasto devengado y generar, en tiempo real, estados financieros, de ejecución presupuestaria y otra información que coadyuve a la toma de decisiones, a la transparencia, a la programación con base en resultados, a la evaluación y a la rendición de cuentas.

### **Autorización e Historia**

Derivado de la reforma a la Constitución Federal en 2014, el Instituto Electoral del Estado se asumió como un Organismo Público Local Electoral cuyas funciones se encuentran definidas en los artículos 41 fracción V apartado C de la Constitución Política de los Estados Unidos Mexicanos, 104 de la Ley General de Instituciones y Procedimientos Electorales, 71 y 75 del Código de Instituciones y Procesos Electorales del Estado de Puebla, por lo que sus funciones, procesos y objeto se encuentran normados por legislación de carácter nacional y local.

### **Organización y Objeto Social**

En términos de lo dispuesto por el artículo 75 del Código de Instituciones y Procesos Electorales del Estado de Puebla, el Instituto tiene como fines:

- I. Vigilar en el ámbito electoral el cumplimiento de las disposiciones de la Constitución Local, de las de este Código y demás ordenamientos, que garanticen el derecho de organización y participación política de los ciudadanos;
- II. Contribuir al desarrollo de la vida democrática;
- III. Garantizar la celebración periódica y pacífica de las elecciones para renovar a los integrantes de los Poderes Legislativo, Ejecutivo y miembros de los Ayuntamientos;
- IV. Asegurar el ejercicio de los derechos político-electorales de los ciudadanos y de los partidos políticos vigilando el cumplimiento de sus obligaciones;



**INSTITUTO ELECTORAL DEL ESTADO**  
**NOTAS A LOS ESTADOS FINANCIEROS**  
**AL 31 DE DICIEMBRE DE 2022**



CIFRAS EN PESOS

- V. Vigilar la autenticidad y efectividad del voto como instrumento único de expresión de la voluntad popular;
- VI. Preservar el fortalecimiento del régimen de partidos políticos; y
- VII. Coadyuvar en la promoción y difusión de la cultura política y la educación cívica.

La estructura orgánica del Instituto Electoral del Estado, está conformada por:

- a) Consejo General que es el órgano superior de la dirección del instituto y el responsable de vigilar el cumplimiento de las disposiciones constitucionales y legales en materia electoral, integrado por un Consejero Presidente y seis consejeros electorales.
- b) Secretaría Ejecutiva.
- c) Dirección Jurídica.
- d) Dirección de Organización Electoral.
- e) Dirección de Capacitación Electoral y Educación Cívica.
- f) Dirección Técnica del Secretariado.
- g) Dirección de Prerrogativas y Partidos Políticos.
- h) Dirección Administrativa.
- i) Contraloría Interna.
- j) Unidad de Formación y Desarrollo.
- k) Unidad de Transparencia.
- l) Unidad Técnica de Fiscalización.
- m) Coordinación de Comunicación Social.
- n) Subdirección de Planeación y Evaluación.
- o) Dirección de Archivos.
- p) Dirección de Igualdad y No Discriminación.

### **Bases de Preparación de los Estados Financieros**

El Instituto Electoral de Estado como Organismo Autónomo a través de la Dirección Administrativa, realiza los registros contables con base acumulativa, apegado al Marco Conceptual, Postulados Básicos y Manual de Contabilidad Gubernamental armonizados, y demás disposiciones emitidas por el Consejo Nacional de Armonización Contable, para facilitar el registro, transparencia, la rendición de cuentas y la fiscalización de los activos, pasivos, patrimonio, ingresos y gastos y, en general, contribuir a medir la eficacia, economía y eficiencia del gasto e ingresos de este Instituto.





**INSTITUTO ELECTORAL DEL ESTADO**  
**NOTAS A LOS ESTADOS FINANCIEROS**  
**AL 31 DE DICIEMBRE DE 2022**  
CIFRAS EN PESOS



**Características del Sistema de Contabilidad Gubernamental (SCG)**

El Sistema de Contabilidad Gubernamental permite la armonización, revisión, reestructuración y compatibilización de los modelos contables vigentes a nivel nacional, a partir de la adecuación y fortalecimiento de las disposiciones jurídicas que las rigen, de los procedimientos para el registro de las operaciones, de la información que deben generar los sistemas de contabilidad gubernamental, y de las características y contenido de los principales informes de rendición de cuentas.

La información financiera generada a través de dicho sistema se emitió con estricto apego a la Ley General de Contabilidad y, en general, sus estados financieros se orientan a informar si la ejecución del presupuesto y de otros movimientos financieros se realizó dentro de los parámetros legales y técnicos autorizados.

**Políticas de Contabilidad Significativas**

**a. Bienes Muebles e Inmuebles**

A partir del cuarto trimestre del ejercicio 2016, se modifica la clave de registro y control de inventarios con el fin de identificar claramente el bien físico con el registro contable correspondiente.

**b. Patrimonio**

La cuenta: Actualización de la Hacienda Pública/Patrimonio, refleja el valor del activo fijo acumulado al ejercicio 2013.

El registro contable de la aplicación de recursos por concepto de remanente, se refleja en la cuenta denominada "Aplicación de remanente de ejercicios anteriores".

**"Bajo protesta de decir verdad declaramos que los Estados Financieros y sus notas, son razonablemente correctos y son responsabilidad del emisor".**

**Responsable**  
C. BLANCA YASSAHARA CRUZ GARCÍA  
CONSEJERA PRESIDENTA

**Autoriza**  
C. CHRISTIAN MICHELLE BETANCOURT MENDIVIL  
DIRECTORA ADMINISTRATIVA

**Cifras en Pesos**

**Ente Público: INSTITUTO ELECTORAL DEL ESTADO**

Rubro de Ingresos	Ingreso					Diferencia
	Estimado	Ampliaciones y Reducciones	Modificado	Devengado	Recaudado	
	1	2	3 = (1 + 2)	4	5	
			6 = (5 - 1)			
Impuestos	\$0.00	\$0.00	\$0.00	\$0.00	\$0.00	\$0.00
Cuotas y Aportaciones de Seguridad Social	\$0.00	\$0.00	\$0.00	\$0.00	\$0.00	\$0.00
Contribuciones de Mejoras	\$0.00	\$0.00	\$0.00	\$0.00	\$0.00	\$0.00
Derechos	\$0.00	\$0.00	\$0.00	\$0.00	\$0.00	\$0.00
<b>Productos</b>	<b>\$0.00</b>	<b>\$2,960,813.97</b>	<b>\$2,960,813.97</b>	<b>\$2,960,813.97</b>	<b>\$2,960,813.97</b>	<b>\$2,960,813.97</b>
<b>Aprovechamientos</b>	<b>\$0.00</b>	<b>\$0.00</b>	<b>\$0.00</b>	<b>\$0.00</b>	<b>\$0.00</b>	<b>\$0.00</b>
Ingresos por Ventas de Bienes, Prestación de Servicios y Otros Ingresos	\$0.00	\$1,030,674.47	\$1,030,674.47	\$1,030,674.47	\$1,030,674.47	\$1,030,674.47
Participaciones, Aportaciones, Convenios, Incentivos Derivados de la Colaboración Fiscal y Fondos Distintos de Aportaciones	\$0.00	\$0.00	\$0.00	\$0.00	\$0.00	\$0.00
Transferencias, Asignaciones, Subsidios y Subvenciones, y Pensiones y Jubilaciones	\$347,970,600.00	\$366,059.70	\$348,336,659.70	\$348,336,659.70	\$348,336,659.70	\$366,059.70
Ingresos Derivados de Financiamientos	\$0.00	\$0.00	\$0.00	\$0.00	\$0.00	\$0.00
<b>Total</b>	<b>\$347,970,600.00</b>	<b>\$4,357,548.14</b>	<b>\$352,328,148.14</b>	<b>\$352,328,148.14</b>	<b>\$352,328,148.14</b>	<b>\$4,357,548.14</b>
					<b>Ingresos excedentes<sup>1</sup></b>	



Estado Analítico de Ingresos Por Fuente de Financiamiento	Ingreso					Diferencia
	Estimado	Ampliaciones y Reducciones	Modificado	Devengado	Recaudado	
	1	2	3 = (1 + 2)	4	5	
<b>Ingresos del Poder Ejecutivo Federal o Estatal y de los Municipios</b>	\$0.00	\$0.00	\$0.00	\$0.00	\$0.00	\$0.00
Impuestos	\$0.00	\$0.00	\$0.00	\$0.00	\$0.00	\$0.00
Cuotas y Aportaciones de Seguridad Social	\$0.00	\$0.00	\$0.00	\$0.00	\$0.00	\$0.00
Contribuciones de Mejoras	\$0.00	\$0.00	\$0.00	\$0.00	\$0.00	\$0.00
Derechos	\$0.00	\$0.00	\$0.00	\$0.00	\$0.00	\$0.00
Productos <sup>1</sup>	\$0.00	\$0.00	\$0.00	\$0.00	\$0.00	\$0.00
Aprovechamientos <sup>2</sup>	\$0.00	\$0.00	\$0.00	\$0.00	\$0.00	\$0.00
Participaciones, Aportaciones, Convenios, Incentivos derivados de la Colaboración Fiscal y Fondos distintos de Aportaciones	\$0.00	\$0.00	\$0.00	\$0.00	\$0.00	\$0.00
Transferencias, Asignaciones, Subsidios y Subvenciones, y Pensiones y Jubilaciones	\$0.00	\$0.00	\$0.00	\$0.00	\$0.00	\$0.00
<b>Ingresos de los Entes Públicos de los Poderes Legislativo y Judicial, de los Órganos Autónomos y del Sector Paraestatal o Paramunicipal, así como de las Empresas Productivas del Estado</b>	\$347,970,600.00	\$4,357,548.14	\$352,328,148.14	\$352,328,148.14	\$352,328,148.14	\$4,357,548.14
Cuotas y Aportaciones de Seguridad Social	\$0.00	\$0.00	\$0.00	\$0.00	\$0.00	\$0.00
Productos <sup>1</sup>	\$0.00	\$2,960,813.97	\$2,960,813.97	\$2,960,813.97	\$2,960,813.97	\$2,960,813.97
Ingresos por Ventas de Bienes, Prestación de Servicios y otros Ingresos <sup>3</sup>	\$0.00	\$1,030,674.47	\$1,030,674.47	\$1,030,674.47	\$1,030,674.47	\$1,030,674.47
Transferencias, Asignaciones, Subsidios y Subvenciones, y Pensiones y Jubilaciones	\$347,970,600.00	\$366,059.70	\$348,336,659.70	\$348,336,659.70	\$348,336,659.70	\$366,059.70
<b>Ingresos derivados de financiamiento</b>	\$0.00	\$0.00	\$0.00	\$0.00	\$0.00	\$0.00
Ingresos Derivados de Financiamientos	\$0.00	\$0.00	\$0.00	\$0.00	\$0.00	\$0.00
<b>Total</b>	<b>\$347,970,600.00</b>	<b>\$4,357,548.14</b>	<b>\$352,328,148.14</b>	<b>\$352,328,148.14</b>	<b>\$352,328,148.14</b>	<b>\$4,357,548.14</b>
					<b>Ingresos excedentes<sup>1</sup></b>	

1 Incluye intereses que generan las cuentas bancarias de los entes públicos en productos.

2 Incluye donativos en efectivo del Poder Ejecutivo, entre otros aprovechamientos.

3 Se refiere a los ingresos propios obtenidos por los Poderes Legislativo y Judicial, los Órganos Autónomos y las entidades de la administración pública paraestatal y paramunicipal, por sus actividades diversas no inherentes a su operación que generan recursos y que no sean ingresos por venta de bienes o prestación de servicios, tales como donativos en efectivo, entre otros.

Bajo protesta de decir verdad declaramos que los Estados Financieros y sus notas, son razonablemente correctos y son responsabilidad del emisor

C. BLANCA YASSAHARA CRUZ GARCÍA  
CONSEJERA PRESIDENTA

C. CHRISTIAN MICHELLE BETANCOURT MENDIVIL  
DIRECTORA ADMINISTRATIVA

Del 1o. de Enero al 31 de Diciembre de 2022

Cifras en Pesos

Ente Público: **INSTITUTO ELECTORAL DEL ESTADO**


Concepto	Egresos					Subejercicio
	Aprobado	Ampliaciones/ (Reducciones)	Modificado	Devengado	Pagado	
	1	2	3 = (1 + 2)	4	5	
					6 = (3 - 4)	
<b>Servicios Personales</b>	<b>\$47,824,589.00</b>	<b>\$19,523,301.95</b>	<b>\$67,347,890.95</b>	<b>\$65,021,430.66</b>	<b>\$65,021,430.66</b>	<b>\$2,326,460.29</b>
Remuneraciones al Personal de Carácter Permanente	\$10,465,963.29	\$168,118.70	\$10,634,081.99	\$10,634,081.99	\$10,634,081.99	\$0.00
Remuneraciones al Personal de Carácter Transitorio	\$0.00	\$12,589,031.75	\$12,589,031.75	\$12,589,031.75	\$12,589,031.75	\$0.00
Remuneraciones Adicionales y Especiales	\$34,637,483.75	\$417,786.53	\$35,055,270.28	\$32,728,809.99	\$32,728,809.99	\$2,326,460.29
Seguridad Social	\$2,721,141.96	\$136,889.50	\$2,858,031.46	\$2,858,031.46	\$2,858,031.46	\$0.00
Otras Prestaciones Sociales y Económicas	\$0.00	\$1,490,696.60	\$1,490,696.60	\$1,490,696.60	\$1,490,696.60	\$0.00
Previsiones	\$0.00	\$0.00	\$0.00	\$0.00	\$0.00	\$0.00
Pago de Estímulos a Servidores Públicos	\$0.00	\$4,720,778.87	\$4,720,778.87	\$4,720,778.87	\$4,720,778.87	\$0.00
<b>Materiales y Suministros</b>	<b>\$432,972.00</b>	<b>\$2,849,746.93</b>	<b>\$3,282,718.93</b>	<b>\$3,185,523.39</b>	<b>\$3,185,523.39</b>	<b>\$97,195.54</b>
Materiales de Administración, Emisión de Documentos y Artículos Oficiales	\$283,527.00	\$34,250.75	\$317,777.75	\$220,582.21	\$220,582.21	\$97,195.54
Alimentos y Utensilios	\$149,445.00	\$606,511.28	\$755,956.28	\$755,956.28	\$755,956.28	\$0.00
Materias Primas y Materiales de Producción y Comercialización	\$0.00	\$0.00	\$0.00	\$0.00	\$0.00	\$0.00
Materiales y Artículos de Construcción y de Reparación	\$0.00	\$177,392.24	\$177,392.24	\$177,392.24	\$177,392.24	\$0.00
Productos Químicos, Farmacéuticos y de Laboratorio	\$0.00	\$751,549.73	\$751,549.73	\$751,549.73	\$751,549.73	\$0.00
Combustibles, Lubricantes y Aditivos	\$0.00	\$13,879.85	\$13,879.85	\$13,879.85	\$13,879.85	\$0.00
Vestuario, Blancos, Prendas de Protección y Artículos Deportivos	\$0.00	\$28,467.89	\$28,467.89	\$28,467.89	\$28,467.89	\$0.00
Materiales y Suministros Para Seguridad	\$0.00	\$0.00	\$0.00	\$0.00	\$0.00	\$0.00
Herramientas, Refacciones y Accesorios Menores	\$0.00	\$1,237,695.19	\$1,237,695.19	\$1,237,695.19	\$1,237,695.19	\$0.00
<b>Servicios Generales</b>	<b>\$12,035,967.00</b>	<b>\$13,032,497.10</b>	<b>\$25,068,464.10</b>	<b>\$24,675,631.59</b>	<b>\$24,356,940.59</b>	<b>\$392,832.51</b>
Servicios Básicos	\$777,100.00	\$183,835.26	\$960,935.26	\$925,931.04	\$902,086.04	\$35,004.22
Servicios de Arrendamiento	\$6,447,692.00	\$749,078.82	\$7,196,770.82	\$7,178,925.62	\$7,178,925.62	\$17,845.20
Servicios Profesionales, Científicos, Técnicos y Otros Servicios	\$2,108,504.00	\$6,039,117.19	\$8,147,621.19	\$7,974,806.17	\$7,974,806.17	\$172,815.02
Servicios Financieros, Bancarios y Comerciales	\$300,000.00	\$126,750.05	\$426,750.05	\$378,434.66	\$378,434.66	\$48,315.39
Servicios de Instalación, Reparación, Mantenimiento y Conservación	\$591,200.00	\$680,838.51	\$1,272,038.51	\$1,272,038.51	\$1,272,038.51	\$0.00
Servicios de Comunicación Social y Publicidad.	\$240,000.00	\$358,362.05	\$598,362.05	\$551,877.89	\$551,877.89	\$46,484.16
Servicios de Traslado y Viáticos	\$126,320.00	\$785,766.57	\$912,086.57	\$912,086.57	\$912,086.57	\$0.00
Servicios Oficiales	\$0.00	\$583,883.91	\$583,883.91	\$583,883.91	\$583,883.91	\$0.00
Otros Servicios Generales	\$1,445,151.00	\$3,524,864.74	\$4,970,015.74	\$4,897,647.22	\$4,602,801.22	\$72,368.52
<b>Transferencias, Asignaciones, Subsidios y Otras Ayudas</b>	<b>\$287,677,072.00</b>	<b>\$896,905.62</b>	<b>\$288,573,977.62</b>	<b>\$288,527,309.97</b>	<b>\$288,527,309.97</b>	<b>\$46,667.65</b>
Transferencias Internas y Asignaciones al Sector Público	\$0.00	\$0.00	\$0.00	\$0.00	\$0.00	\$0.00
Transferencias al Resto del Sector Público	\$0.00	\$0.00	\$0.00	\$0.00	\$0.00	\$0.00
Subsidios y Subvenciones	\$0.00	\$0.00	\$0.00	\$0.00	\$0.00	\$0.00
Ayudas Sociales	\$287,677,072.00	\$896,905.62	\$288,573,977.62	\$288,527,309.97	\$288,527,309.97	\$46,667.65
Pensiones y Jubilaciones	\$0.00	\$0.00	\$0.00	\$0.00	\$0.00	\$0.00
Transferencias a Fidelcomisos, Mandatos y Otros Análogos	\$0.00	\$0.00	\$0.00	\$0.00	\$0.00	\$0.00
Transferencias a la Seguridad Social	\$0.00	\$0.00	\$0.00	\$0.00	\$0.00	\$0.00
Donativos	\$0.00	\$0.00	\$0.00	\$0.00	\$0.00	\$0.00
Transferencias al Exterior	\$0.00	\$0.00	\$0.00	\$0.00	\$0.00	\$0.00
<b>Bienes Muebles, Inmuebles e Intangibles</b>	<b>\$0.00</b>	<b>\$1,829,806.61</b>	<b>\$1,829,806.61</b>	<b>\$1,667,296.62</b>	<b>\$1,667,296.62</b>	<b>\$162,509.99</b>
Mobiliario y Equipo de Administración	\$0.00	\$1,480,618.59	\$1,480,618.59	\$1,479,608.60	\$1,479,608.60	\$1,009.99



**Cifras en Pesos**

Concepto	Egresos					Subejercicio
	Aprobado	Ampliaciones/ (Reducciones)	Modificado	Devengado	Pagado	
	1	2	3 = (1 + 2)	4	5	
Mobiliario y Equipo Educacional y Recreativo	\$0.00	\$39,997.98	\$39,997.98	\$39,997.98	\$39,997.98	\$0.00
Equipo e Instrumental Médico y de Laboratorio	\$0.00	\$0.00	\$0.00	\$0.00	\$0.00	\$0.00
Vehículos y Equipo de Transporte	\$0.00	\$161,500.00	\$161,500.00	\$0.00	\$0.00	\$161,500.00
Equipo de Defensa y Seguridad	\$0.00	\$0.00	\$0.00	\$0.00	\$0.00	\$0.00
Maquinaria, Otros Equipos y Herramientas	\$0.00	\$40,680.04	\$40,680.04	\$40,680.04	\$40,680.04	\$0.00
Activos Biológicos	\$0.00	\$0.00	\$0.00	\$0.00	\$0.00	\$0.00
Bienes Inmuebles	\$0.00	\$0.00	\$0.00	\$0.00	\$0.00	\$0.00
Activos Intangibles	\$0.00	\$107,010.00	\$107,010.00	\$107,010.00	\$107,010.00	\$0.00
<b>Inversión Pública</b>	<b>\$0.00</b>	<b>\$0.00</b>	<b>\$0.00</b>	<b>\$0.00</b>	<b>\$0.00</b>	<b>\$0.00</b>
Obra Pública en Bienes de Dominio Público	\$0.00	\$0.00	\$0.00	\$0.00	\$0.00	\$0.00
Obra Pública en Bienes Propios	\$0.00	\$0.00	\$0.00	\$0.00	\$0.00	\$0.00
Proyectos Productivos y Acciones de Fomento	\$0.00	\$0.00	\$0.00	\$0.00	\$0.00	\$0.00
<b>Inversiones Financieras y Otras Provisiones</b>	<b>\$0.00</b>	<b>\$0.00</b>	<b>\$0.00</b>	<b>\$0.00</b>	<b>\$0.00</b>	<b>\$0.00</b>
Inversiones Para el Fomento de Actividades Productivas.	\$0.00	\$0.00	\$0.00	\$0.00	\$0.00	\$0.00
Acciones y Participaciones de Capital	\$0.00	\$0.00	\$0.00	\$0.00	\$0.00	\$0.00
Compra de Títulos y Valores	\$0.00	\$0.00	\$0.00	\$0.00	\$0.00	\$0.00
Concesión de Préstamos	\$0.00	\$0.00	\$0.00	\$0.00	\$0.00	\$0.00
Inversiones en Fideicomisos, Mandatos y Otros Análogos	\$0.00	\$0.00	\$0.00	\$0.00	\$0.00	\$0.00
Otras Inversiones Financieras	\$0.00	\$0.00	\$0.00	\$0.00	\$0.00	\$0.00
Provisiones para Contingencias y Otras Erogaciones Especiales	\$0.00	\$0.00	\$0.00	\$0.00	\$0.00	\$0.00
<b>Participaciones y Aportaciones</b>	<b>\$0.00</b>	<b>\$0.00</b>	<b>\$0.00</b>	<b>\$0.00</b>	<b>\$0.00</b>	<b>\$0.00</b>
Participaciones	\$0.00	\$0.00	\$0.00	\$0.00	\$0.00	\$0.00
Aportaciones	\$0.00	\$0.00	\$0.00	\$0.00	\$0.00	\$0.00
Convenios	\$0.00	\$0.00	\$0.00	\$0.00	\$0.00	\$0.00
<b>Deuda Pública</b>	<b>\$0.00</b>	<b>\$0.00</b>	<b>\$0.00</b>	<b>\$0.00</b>	<b>\$0.00</b>	<b>\$0.00</b>
Amortización de la Deuda Pública	\$0.00	\$0.00	\$0.00	\$0.00	\$0.00	\$0.00
Intereses de la Deuda Pública	\$0.00	\$0.00	\$0.00	\$0.00	\$0.00	\$0.00
Comisiones de la Deuda Pública	\$0.00	\$0.00	\$0.00	\$0.00	\$0.00	\$0.00
Gastos de la Deuda Pública	\$0.00	\$0.00	\$0.00	\$0.00	\$0.00	\$0.00
Costo por Coberturas	\$0.00	\$0.00	\$0.00	\$0.00	\$0.00	\$0.00
Apoyos Financieros	\$0.00	\$0.00	\$0.00	\$0.00	\$0.00	\$0.00
Adeudos de Ejercicios Fiscales Anteriores (Adefas)	\$0.00	\$0.00	\$0.00	\$0.00	\$0.00	\$0.00
<b>Total del Gasto</b>	<b>\$347,970,600.00</b>	<b>\$38,132,258.21</b>	<b>\$386,102,858.21</b>	<b>\$383,077,192.23</b>	<b>\$382,758,501.23</b>	<b>\$3,025,665.98</b>

Bajo protesta de decir verdad declaramos que los Estados Financieros y sus notas, son razonablemente correctos y son responsabilidad del emisor



\_\_\_\_\_  
C. BLANCA YASSAHARA CRUZ GARCÍA  
CONSEJERA PRESIDENTA



\_\_\_\_\_  
C. CHRISTIAN MICHELLE BETANCOURT MENDIVIL  
DIRECTORA ADMINISTRATIVA





Del 1o. de Enero al 31 de Diciembre de 2022

Cifras en Pesos

Ente Público: INSTITUTO ELECTORAL DEL ESTADO

Concepto	Egresos					Subejercicio
	Aprobado	Ampliaciones/ (Reducciones)	Modificado	Devengado	Pagado	
	1	2	3 = (1 + 2)	4	5	
CONSEJO GENERAL	\$17,590,602.69	\$3,216,279.43	\$20,806,882.12	\$20,655,690.56	\$20,586,318.83	\$151,191.56
OFICINA DE PRESIDENCIA	\$2,323,578.68	\$1,885,600.38	\$4,209,179.06	\$4,193,333.95	\$4,182,579.98	\$15,845.11
UNIDAD DE TRANSPARENCIA	\$787,394.29	\$593,972.10	\$1,381,366.39	\$1,378,625.07	\$1,373,721.79	\$2,741.32
UNIDAD TÉCNICA DE FISCALIZACIÓN	\$1,722,206.35	\$616,196.63	\$2,338,402.98	\$2,338,402.98	\$2,327,808.84	\$0.00
CONTRALORÍA INTERNA	\$3,983,320.13	\$435,720.10	\$4,419,040.23	\$4,068,786.14	\$4,052,403.06	\$350,254.09
SECRETARÍA EJECUTIVA	\$2,893,539.87	\$4,108,809.74	\$7,002,349.61	\$6,950,299.84	\$6,930,740.23	\$52,049.77
COORDINACIÓN DE COMUNICACIÓN SOCIAL	\$1,355,620.09	\$1,441,805.15	\$2,797,225.24	\$2,613,190.26	\$2,603,700.51	\$184,034.98
SUBDIRECCIÓN DE PLANEACIÓN Y EVALUACIÓN	\$1,094,447.69	\$191,131.80	\$1,285,579.49	\$1,260,453.25	\$1,254,134.21	\$25,126.24
DIRECCIÓN TÉCNICA DEL SECRETARIADO	\$2,584,263.30	\$2,534,240.67	\$5,118,503.97	\$5,049,772.14	\$5,030,717.32	\$88,731.83
DIRECCIÓN ADMINISTRATIVA	\$5,951,591.64	\$3,084,701.01	\$9,036,292.65	\$8,241,450.85	\$8,209,641.47	\$794,841.80
COORDINACIÓN DE INFORMÁTICA	\$882,093.95	\$1,413,000.49	\$2,295,094.44	\$2,220,922.28	\$2,200,774.83	\$74,172.16
MATERIALES Y SERVICIOS GENERALES	\$9,501,474.00	\$2,264,344.57	\$11,765,818.57	\$11,394,583.46	\$11,392,609.46	\$371,235.11
DIRECCIÓN DE CAPACITACIÓN ELECTORAL Y EDUCACIÓN CÍVICA	\$2,505,987.18	\$1,542,487.88	\$4,048,475.06	\$4,023,320.29	\$4,008,538.91	\$25,154.77
DIRECCIÓN DE PRERROGATIVAS Y PARTIDOS POLÍTICOS	\$284,446,654.00	\$2,276,764.37	\$286,723,418.37	\$286,308,904.33	\$286,294,131.36	\$414,514.04
DIRECCIÓN DE ORGANIZACIÓN ELECTORAL	\$3,135,125.78	\$5,668,045.07	\$8,803,170.85	\$8,606,220.39	\$8,587,779.21	\$196,950.46
DIRECCIÓN JURÍDICA	\$3,029,018.44	\$2,745,858.69	\$5,774,877.13	\$5,641,609.75	\$5,620,019.56	\$133,267.38
UNIDAD DE FORMACIÓN Y DESARROLLO	\$1,326,491.79	\$1,853,213.48	\$3,179,705.27	\$3,179,705.27	\$3,169,327.43	\$0.00
DIRECCIÓN DE ARCHIVOS	\$786,915.29	\$1,615,911.21	\$2,402,826.50	\$2,402,826.50	\$2,391,434.03	\$0.00
DIRECCIÓN DE IGUALDAD Y NO DISCRIMINACIÓN	\$2,070,274.84	\$185,645.92	\$2,255,920.76	\$2,090,365.40	\$2,083,390.68	\$165,555.38
TLAHUAPAN	\$0.00	\$140,446.35	\$140,446.35	\$140,446.35	\$140,446.35	\$0.00
NOPALUCAN	\$0.00	\$38,139.33	\$38,139.33	\$38,139.33	\$38,139.33	\$0.00
TEOTLALCO	\$0.00	\$106,253.87	\$106,253.87	\$106,253.87	\$106,253.87	\$0.00
COYOMEAPAN	\$0.00	\$60,000.00	\$60,000.00	\$60,000.00	\$60,000.00	\$0.00
SAN JOSE MIAHUATLAN	\$0.00	\$113,889.97	\$113,889.97	\$113,889.97	\$113,889.97	\$0.00
<b>Total del Gasto</b>	<b>\$347,970,600.00</b>	<b>\$38,132,258.21</b>	<b>\$386,102,858.21</b>	<b>\$383,077,192.23</b>	<b>\$382,758,501.23</b>	<b>\$3,025,665.98</b>

Bajo protesta de decir verdad declaramos que los Estados Financieros y sus notas, son razonablemente correctos y son responsabilidad del emisor


C. BLANCA YASSAHARA CRUZ GARCÍA  
CONSEJERA PRESIDENTA

C. CHRISTIAN MICHELLE BETANCOURT MENDIVIL  
DIRECTORA ADMINISTRATIVA



---

Bajo protesta de decir verdad declaramos que los Estados Financieros y sus notas, son razonablemente correctos y son responsabilidad del emisor



---

C. BLANCA YASSAHARA CRUZ GARCÍA  
CONSEJERA PRESIDENTA



---

C. CHRISTIAN MICHELLE BETANCOURT MENDIVIL  
DIRECTORA ADMINISTRATIVA





Ente Público: INSTITUTO ELECTORAL DEL ESTADO

Identificación de Crédito o Instrumento	Devengado	Pagado
<b>Créditos Bancarios</b>		
Descripción	\$0.00	\$0.00
Total Créditos Bancarios	\$0.00	\$0.00
<b>Otros Instrumentos de Deuda</b>		
Total Otros Instrumentos de Deuda	\$0.00	\$0.00
<b>TOTAL</b>	<b>\$0.00</b>	<b>\$0.00</b>

Bajo protesta de decir verdad declaramos que los Estados Financieros y sus notas, son razonablemente correctos y son responsabilidad del emisor

---

C. BLANCA YASSAHARA CRUZ GARCÍA  
CONSEJERA PRESIDENTA

---

C. CHRISTIAN MICHELLE BETANCOURT MENDIVIL  
DIRECTORA ADMINISTRATIVA

Ente Público: INSTITUTO ELECTORAL DEL ESTADO

Concepto	Estimado/Aprobado	Devengado	Recaudado/Pagado
<b>I. Ingresos Presupuestarios</b>	<b>\$347,970,600.00</b>	<b>\$352,328,148.14</b>	<b>\$352,328,148.14</b>
1. Ingresos del Gobierno de la Entidad Federativa	\$347,970,600.00	\$352,328,148.14	\$352,328,148.14
2. Ingresos del Sector Paraestatal	\$0.00	\$0.00	\$0.00
<b>II. Egresos Presupuestarios</b>	<b>\$347,970,600.00</b>	<b>\$383,077,192.23</b>	<b>\$382,758,501.23</b>
3. Egresos del Gobierno de la Entidad Federativa	\$347,970,600.00	\$383,077,192.23	\$382,758,501.23
4. Egresos del Sector Paraestatal	\$0.00	\$0.00	\$0.00
<b>III. Balance Presupuestario (Superávit o Déficit) (III = I - II)</b>	<b>\$0.00</b>	<b>-\$30,749,044.09</b>	<b>-\$30,430,353.09</b>

Concepto	Estimado/Aprobado	Devengado	Recaudado/Pagado
<b>III. Balance presupuestario (Superávit o Déficit)</b>	<b>\$0.00</b>	<b>-\$30,749,044.09</b>	<b>-\$30,430,353.09</b>
<b>IV. Intereses, Comisiones y Gastos de la Deuda</b>	<b>\$0.00</b>	<b>\$0.00</b>	<b>\$0.00</b>
<b>V. Balance Primario (Superávit o Déficit) (V= III + IV)</b>	<b>\$0.00</b>	<b>-\$30,749,044.09</b>	<b>-\$30,430,353.09</b>

Concepto	Estimado/Aprobado	Devengado	Recaudado/Pagado
<b>A. Financiamiento</b>	<b>\$0.00</b>	<b>\$0.00</b>	<b>\$0.00</b>
<b>B. Amortización de la deuda</b>	<b>\$0.00</b>	<b>\$0.00</b>	<b>\$0.00</b>
<b>C. Financiamiento Neto</b>	<b>\$0.00</b>	<b>\$0.00</b>	<b>\$0.00</b>

Bajo protesta de decir verdad declaramos que los Estados Financieros y sus notas, son razonablemente correctos y son responsabilidad del emisor



C. BLANCA YASSAHARA CRUZ GARCÍA  
 CONSEJERA PRESIDENTA




C. CHRISTIAN MICHELLE BETANCOURT MENDIVIL  
 DIRECTORA ADMINISTRATIVA

Cifras en Pesos

Ente Público: INSTITUTO ELECTORAL DEL ESTADO

Concepto	Egresos					Subejercicio
	Aprobado	Ampliaciones/ (Reducciones)	Modificado	Devengado	Pagado	
	1	2	3 = (1 + 2)	4	5	
<b>Programas</b>	\$347,970,600.00	\$38,132,258.21	\$386,102,858.21	\$383,077,192.23	\$382,758,501.23	\$3,025,665.98
Subsidios: Sector Social y Privado o Entidades Federativas y Municipios	\$0.00	\$0.00	\$0.00	\$0.00	\$0.00	\$0.00
Sujetos a Reglas de Operación	\$0.00	\$0.00	\$0.00	\$0.00	\$0.00	\$0.00
Otros Subsidios	\$0.00	\$0.00	\$0.00	\$0.00	\$0.00	\$0.00
<b>Desempeño de las Funciones</b>	\$347,970,600.00	\$38,132,258.21	\$386,102,858.21	\$383,077,192.23	\$382,758,501.23	\$3,025,665.98
PRESTACIÓN DE SERVICIOS PÚBLICOS	\$347,970,600.00	\$38,132,258.21	\$386,102,858.21	\$383,077,192.23	\$382,758,501.23	\$3,025,665.98
Provisión de Bienes Públicos	\$0.00	\$0.00	\$0.00	\$0.00	\$0.00	\$0.00
Planeación, Seguimiento y Evaluación de Políticas Públicas	\$0.00	\$0.00	\$0.00	\$0.00	\$0.00	\$0.00
Promoción y Fomento	\$0.00	\$0.00	\$0.00	\$0.00	\$0.00	\$0.00
Regulación y Supervisión	\$0.00	\$0.00	\$0.00	\$0.00	\$0.00	\$0.00
Funciones de las Fuerzas Armadas (Únicamente Gobierno Federal)	\$0.00	\$0.00	\$0.00	\$0.00	\$0.00	\$0.00
Específicos	\$0.00	\$0.00	\$0.00	\$0.00	\$0.00	\$0.00
Proyectos de Inversión	\$0.00	\$0.00	\$0.00	\$0.00	\$0.00	\$0.00
<b>Administrativos y de Apoyo</b>	\$0.00	\$0.00	\$0.00	\$0.00	\$0.00	\$0.00
Apoyo al Proceso Presupuestario y para Mejorar la Eficiencia Institucional	\$0.00	\$0.00	\$0.00	\$0.00	\$0.00	\$0.00
Apoyo a la Función Pública y al Mejoramiento de la Gestión	\$0.00	\$0.00	\$0.00	\$0.00	\$0.00	\$0.00
Operaciones Ajenas	\$0.00	\$0.00	\$0.00	\$0.00	\$0.00	\$0.00
<b>Compromisos</b>	\$0.00	\$0.00	\$0.00	\$0.00	\$0.00	\$0.00
Obligaciones de cumplimiento de Resolución Jurisdiccional	\$0.00	\$0.00	\$0.00	\$0.00	\$0.00	\$0.00
Desastres Naturales	\$0.00	\$0.00	\$0.00	\$0.00	\$0.00	\$0.00
<b>Obligaciones</b>	\$0.00	\$0.00	\$0.00	\$0.00	\$0.00	\$0.00
Pensiones y Jubilaciones	\$0.00	\$0.00	\$0.00	\$0.00	\$0.00	\$0.00
Aportaciones a la Seguridad Social	\$0.00	\$0.00	\$0.00	\$0.00	\$0.00	\$0.00
Aportaciones a Fondos de Estabilización	\$0.00	\$0.00	\$0.00	\$0.00	\$0.00	\$0.00
Aportaciones a Fondos de Inversión y Reestructura de Pensiones	\$0.00	\$0.00	\$0.00	\$0.00	\$0.00	\$0.00
<b>Programas de Gasto Federalizado (Gobierno Federal)</b>	\$0.00	\$0.00	\$0.00	\$0.00	\$0.00	\$0.00
Gasto Federalizado	\$0.00	\$0.00	\$0.00	\$0.00	\$0.00	\$0.00
<b>Participaciones a entidades federativas y municipios</b>	\$0.00	\$0.00	\$0.00	\$0.00	\$0.00	\$0.00
Costo financiero, deuda o apoyos a deudores y ahorradores de la banca	\$0.00	\$0.00	\$0.00	\$0.00	\$0.00	\$0.00
Adeudo de ejercicios fiscales anteriores	\$0.00	\$0.00	\$0.00	\$0.00	\$0.00	\$0.00
<b>Total del Gasto</b>	\$347,970,600.00	\$38,132,258.21	\$386,102,858.21	\$383,077,192.23	\$382,758,501.23	\$3,025,665.98

Bajo protesta de decir verdad declaramos que los Estados Financieros y sus notas, son razonablemente correctos y son responsabilidad del emisor



C. BLANCA YASSAHARA CRUZ GARCÍA  
CONSEJERA PRESIDENTA



C. CHRISTIAN MICHELLE BETANCOURT MENDIVIL  
DIRECTORA ADMINISTRATIVA

Ente Público: INSTITUTO ELECTORAL DEL ESTADO

**SIN INFORMACIÓN QUE PRESENTAR**



C. BLANCA YASSAHARA CRUZ GARCÍA  
CONSEJERA PRESIDENTA



C. CHRISTIAN MICHELLE BETANCOURT MENDIVIL  
DIRECTORA ADMINISTRATIVA



PP	INDICADORES					METAS					PRESUPUESTO (CIFRA EN PESOS)					
	Programa Presupuestario / Indicador	Nivel	Tipo <sup>1/</sup>	Dimensión a Medir	Unidad de Medida	Aprobada	Modificada	Alcanzada	Alc./ Aprob.	Alc./ Modif.	Aprobado	Modificado	Devengado <sup>2/</sup>	Dev. / Aprob.	Dev. / Modif.	
	<b>TOTAL DEL GASTO PROGRAMABLE EN LOS PROGRAMAS PRESUPUESTARIOS ASOCIADOS A INDICADORES</b>										308,558.80	308,924.90	308,924.90	100%	100%	
	<b>INDICADORES</b>															
	PORCENTAJE DE PARTICIPACIÓN CIUDADANA EN LAS ELECCIONES ORGANIZADAS POR EL INSTITUTO ELECTORAL DEL ESTADO (IEE) RESPECTO DE LAS ACTAS CONTABILIZADAS EN EL PROGRAMA DE RESULTADOS ELECTORALES PRELIMINARES (PREP).	FIN	ESTRATEGICO	EFICACIA	PORCENTAJE	45.00	45.00	54.91	122.02%	122.02%						
	INDICE DE VOTO DE ADHESION POLITICA (IIV-MEX).	PROFICITO	ESTRATEGICO	EFICACIA	PERSONA	7,632.00	7,632.00	7,781.00	101.95%	101.95%						
	INDICE DE CUMPLIMIENTO LEGAL.	COMPONENTE	ESTRATEGICO	EFICACIA	INDICE	100.00	100.00	100.00	100.00%	100.00%						
	PORCENTAJE DE CAMPAÑAS IMPLEMENTADAS	COMPONENTE	ESTRATEGICO	EFICACIA	CAMPAÑA	100.00	100.00	100.00	100.00%	100.00%						
	PORCENTAJE DE CURSOS, PROYECTOS Y CAMPAÑAS PARA COMBATIR LA DISCRIMINACION Y FOMENTAR LA PARTICIPACION POLITICA DE LAS MUJERES.	COMPONENTE	ESTRATEGICO	EFICACIA	CAMPAÑA	100.00	100.00	50.00	50.00%	50.00%						

**Ente Público: INSTITUTO ELECTORAL DEL ESTADO**

<b>Código</b>	<b>Descripción del Bien Mueble</b>	<b>Valor en libros</b>
5111-5101-98-0524-0085	Escrit. Semiej. Metal. C/Melamina 2 Gav.	\$2,357.50
5111-5101-98-0524-0086	Escrit. Semiej. Metal. C/Melamina 2 Gav.	\$2,357.50
5111-5101-98-0524-0089	Escrit. Semiej. Metal. C/Melamina 2 Gav.	\$2,357.50
5111-5101-98-0524-0090	Escrit. Semiej. Metal. C/Melamina 2 Gav.	\$2,357.50
5111-5101-98-0524-0092	Escrit. Semiej. Metal. C/Melamina 2 Gav.	\$2,357.50
5111-5101-98-0524-0098	Escrit. Semiej. Metal. C/Melamina 2 Gav.	\$2,357.50
5111-5101-98-0524-0100	Escrit. Semiej. Metal. C/Melamina 2 Gav.	\$2,357.50
5111-5101-98-0524-0102	Escrit. Semiej. Metal. C/Melamina 2 Gav.	\$2,357.50
5111-5101-98-0524-0104	Escrit. Semiej. Metal. C/Melamina 2 Gav.	\$2,357.50
5111-5101-98-0524-0106	Escrit. Semiej. Metal. C/Melamina 2 Gav.	\$2,357.50
5111-5101-98-0524-0109	Escrit. Semiej. Metal. C/Melamina 2 Gav.	\$2,357.50
5111-5101-98-0524-0118	Escrit. Semiej. Metal. C/Melamina 2 Gav.	\$2,357.50
5111-5101-98-0524-0119	Escrit. Semiej. Metal. C/Melamina 2 Gav.	\$2,357.50
5111-5101-98-0524-0120	Escrit. Semiej. Metal. C/Melamina 2 Gav.	\$2,357.50
5111-5101-98-0524-0122	Escrit. Semiej. Metal. C/Melamina 2 Gav.	\$2,357.50
5111-5101-98-0524-0124	Escrit. Semiej. Metal. C/Melamina 2 Gav.	\$2,357.50
5111-5101-98-0524-0125	Escrit. Semiej. Metal. C/Melamina 2 Gav.	\$2,357.50
5111-5101-98-0524-0128	Escrit. Semiej. Metal. C/Melamina 2 Gav.	\$2,357.50
5111-5101-98-0524-0130	Escrit. Semiej. Metal. C/Melamina 2 Gav.	\$2,357.50
5111-5101-98-0524-0131	Escrit. Semiej. Metal. C/Melamina 2 Gav.	\$2,357.50
5111-5101-98-0524-0132	Escrit. Semiej. Metal. C/Melamina 2 Gav.	\$2,357.50
5111-5101-98-0524-0134	Escrit. Semiej. Metal. C/Melamina 2 Gav.	\$2,357.50
5111-5101-98-0524-0136	Escrit. Semiej. Metal. C/Melamina 2 Gav.	\$2,357.50
5111-5101-98-0524-0138	Escrit. Semiej. Metal. C/Melamina 2 Gav.	\$2,357.50
5111-5101-98-0524-0139	Escrit. Semiej. Metal. C/Melamina 2 Gav.	\$2,357.50
5111-5101-98-0524-0141	Escrit. Semiej. Metal. C/Melamina 2 Gav.	\$2,357.50
5111-5101-98-0524-0142	Escrit. Semiej. Metal. C/Melamina 2 Gav.	\$2,357.50
5111-5101-98-0524-0146	Escrit. Semiej. Metal. C/Melamina 2 Gav.	\$2,357.50
5111-5101-98-0524-0148	Escrit. Semiej. Metal. C/Melamina 2 Gav.	\$2,357.50
5111-5101-98-0524-0178	Escrit. Semiej. Metal. C/Melamina 2 Gav.	\$2,357.50
5111-5101-98-0524-0186	Escrit. Semiej. Metal. C/Melamina 2 Gav.	\$2,357.50
5111-5101-98-0524-0183	Escrit. Semiej. Metal. C/Melamina 2 Gav.	\$2,495.50
5111-5101-98-0524-0187	Escrit. Semiej. Metal. C/Melamina 2 Gav.	\$2,495.50
5111-5101-98-0524-0001	Escrit. Semiej. Metal. C/Melamina 2 Gav.	\$4,551.70
5111-5101-13-0521-0169	Escritorio Est Met	\$2,100.76
5111-5101-07-0519-0001	Escritorio Altura Regulable	\$4,999.00
5111-5101-17-0533-0001	Escritorio Basico Cubiertas En Lp	\$7,342.32
5111-5101-01-0527-0001	Escritorio Con Mampara	\$1,516.85
5111-5101-01-0527-0002	Escritorio Con Mampara	\$1,516.85
5111-5101-01-0527-0003	Escritorio Con Mampara	\$1,516.85
5111-5101-01-0527-0004	Escritorio Con Mampara	\$1,516.85
5111-5101-01-0527-0005	Escritorio Con Mampara	\$1,516.85
5111-5101-01-0527-0006	Escritorio Con Mampara	\$1,516.85
5111-5101-01-0527-0007	Escritorio Con Mampara	\$1,516.85
5111-5101-01-0527-0008	Escritorio Con Mampara	\$1,516.85
5111-5101-01-0527-0009	Escritorio Con Mampara	\$1,516.85
5111-5101-01-0527-0010	Escritorio Con Mampara	\$1,516.85
5111-5101-01-0527-0011	Escritorio Con Mampara	\$1,516.85
5111-5101-01-0527-0012	Escritorio Con Mampara	\$1,516.85
5111-5101-01-0527-0013	Escritorio Con Mampara	\$1,516.85
5111-5101-01-0527-0014	Escritorio Con Mampara	\$1,516.85
5111-5101-01-0527-0015	Escritorio Con Mampara	\$1,516.85
5111-5101-01-0527-0016	Escritorio Con Mampara	\$1,516.85

## Cuenta Pública 2022

## Relación de bienes muebles que componen el patrimonio

Del 1o. de Enero al 31 de Diciembre de 2022

Cifras en Pesos

Código	Descripción del Bien Mueble	Valor en libros
5111-5101-13-1504-0975	Silla Apilable Tubular Plana	\$405.81
5111-5101-13-1504-0976	Silla Apilable Tubular Plana	\$405.81
5111-5101-13-1504-0977	Silla Apilable Tubular Plana	\$405.81
5111-5101-13-1504-0978	Silla Apilable Tubular Plana	\$405.81
5111-5101-13-1504-0979	Silla Apilable Tubular Plana	\$405.81
5111-5101-13-1504-0980	Silla Apilable Tubular Plana	\$405.81



C. BLANCA YASSAHARA CRUZ GARCÍA

CONSEJERA PRESIDENTA



C. CHRISTIAN MICHELLE BETANCOURT MENDIVIL

DIRECTORA ADMINISTRATIVA

Ente Público: INSTITUTO ELECTORAL DEL ESTADO

**SIN INFORMACIÓN QUE PRESENTAR**



---

C. BLANCA YASSAHARA CRUZ GARCÍA  
CONSEJERA PRESIDENTA



---

C. CHRISTIAN MICHELLE BETANCOURT MENDIVIL  
DIRECTORA ADMINISTRATIVA







**Cuenta Pública 2022**  
**F1 Estado de Situación Financiera Detallado - LDF**  
**Al 31 de Diciembre de 2021 y al 31 de Diciembre de 2022**  
**Cifras en Pesos**

Ente Público:

**INSTITUTO ELECTORAL DEL ESTADO**

Concepto (c)	2022	31 de diciembre de 2021	Concepto (c)	2022	31 de diciembre de 2021
<b>ACTIVO</b>			<b>PASIVO</b>		
<b>Activo Circulante</b>			<b>Pasivo Circulante</b>		
<b>a. Efectivo y Equivalentes (a=a1+a2+a3+a4+a5+a6+a7)</b>	<b>\$54,969,511.18</b>	<b>\$86,909,341.50</b>	<b>a. Cuentas por Pagar a Corto Plazo (a=a1+a2+a3+a4+a5+a6+a7+a8+a9)</b>	<b>\$2,284,483.53</b>	<b>\$3,531,785.62</b>
a1) Efectivo	\$0.00	\$0.00	a1) Servicios Personales por Pagar a Corto Plazo	\$0.00	\$0.00
a2) Bancos/Tesorería	\$54,969,511.18	\$86,909,341.50	a2) Proveedores por Pagar a Corto Plazo	\$23,845.00	\$916,307.54
a3) Bancos/Dependencias y Otros	\$0.00	\$0.00	a3) Contratistas por Obras Públicas por Pagar a Corto Plazo	\$0.00	\$0.00
a4) Inversiones Temporales (Hasta 3 meses)	\$0.00	\$0.00	a4) Participaciones y Aportaciones por Pagar a Corto Plazo	\$0.00	\$0.00
a5) Fondos con Afectación Específica	\$0.00	\$0.00	a5) Transferencias Otorgadas por Pagar a Corto Plazo	\$0.00	\$885,944.20
a6) Depósitos de Fondos de Terceros en Garantía y/o Administración	\$0.00	\$0.00	a6) Intereses, Comisiones y Otros Gastos de la Deuda Pública por Pagar a Corto Plazo	\$0.00	\$0.00
a7) Otros Efectivos y Equivalentes	\$0.00	\$0.00	a7) Retenciones y Contribuciones por Pagar a Corto Plazo	\$2,259,193.93	\$1,729,062.88
<b>b. Derechos a Recibir Efectivo o Equivalentes (b=b1+b2+b3+b4+b5+b6+b7)</b>	<b>\$117,750.00</b>	<b>\$117,106.00</b>	a8) Devoluciones de la Ley de Ingresos por Pagar a Corto Plazo	\$0.00	\$0.00
b1) Inversiones Financieras de Corto Plazo	\$0.00	\$0.00	a9) Otras Cuentas por Pagar a Corto Plazo	\$1,444.60	\$471.00
b2) Cuentas por Cobrar a Corto Plazo	\$0.00	\$0.00	<b>b. Documentos por Pagar a Corto Plazo (b=b1+b2+b3)</b>	<b>\$0.00</b>	<b>\$0.00</b>
b3) Deudores Diversos por Cobrar a Corto Plazo	\$117,750.00	\$117,106.00	b1) Documentos Comerciales por Pagar a Corto Plazo	\$0.00	\$0.00
b4) Ingresos por Recuperar a Corto Plazo	\$0.00	\$0.00	b2) Documentos con Contratistas por Obras Públicas por Pagar a Corto Plazo	\$0.00	\$0.00
b5) Deudores por Anticipos de la Tesorería a Corto Plazo	\$0.00	\$0.00	b3) Otros Documentos por Pagar a Corto Plazo	\$0.00	\$0.00
b6) Préstamos Otorgados a Corto Plazo	\$0.00	\$0.00	<b>c. Porción a Corto Plazo de la Deuda Pública a Largo Plazo (c=c1+c2)</b>	<b>\$0.00</b>	<b>\$0.00</b>
b7) Otros Derechos a Recibir Efectivo o Equivalentes a Corto Plazo	\$0.00	\$0.00	c1) Porción a Corto Plazo de la Deuda Pública	\$0.00	\$0.00
<b>c. Derechos a Recibir Bienes o Servicios (c=c1+c2+c3+c4+c5)</b>	<b>\$686,975.36</b>	<b>\$686,975.36</b>	c2) Porción a Corto Plazo de Arrendamiento Financiero	\$0.00	\$0.00
c1) Anticipo a Proveedores por Adquisición de Bienes y Prestación de Servicios a Corto Plazo	\$0.00	\$0.00	<b>d. Títulos y Valores a Corto Plazo</b>	<b>\$0.00</b>	<b>\$0.00</b>
c2) Anticipo a Proveedores por Adquisición de Bienes Inmuebles y Muebles a Corto Plazo	\$0.00	\$0.00	<b>e. Pasivos Diferidos a Corto Plazo (e=e1+e2+e3)</b>	<b>\$0.00</b>	<b>\$0.00</b>
c3) Anticipo a Proveedores por Adquisición de Bienes Intangibles a Corto Plazo	\$0.00	\$0.00	e1) Ingresos Cobrados por Adelantado a Corto Plazo	\$0.00	\$0.00
c4) Anticipo a Contratistas por Obras Públicas a Corto Plazo	\$0.00	\$0.00	e2) Intereses Cobrados por Adelantado a Corto Plazo	\$0.00	\$0.00
c5) Otros Derechos a Recibir Bienes o Servicios a Corto Plazo	\$686,975.36	\$686,975.36	e3) Otros Pasivos Diferidos a Corto Plazo	\$0.00	\$0.00
<b>d. Inventarios (d=d1+d2+d3+d4+d5)</b>	<b>\$0.00</b>	<b>\$0.00</b>	<b>f. Fondos y Bienes de Terceros en Garantía y/o Administración a Corto Plazo (f=f1+f2+f3+f4+f5+f6)</b>	<b>\$0.00</b>	<b>\$0.00</b>
d1) Inventario de Mercancías para Venta	\$0.00	\$0.00	f1) Fondos en Garantía a Corto Plazo	\$0.00	\$0.00
d2) Inventario de Mercancías Terminadas	\$0.00	\$0.00	f2) Fondos en Administración a Corto Plazo	\$0.00	\$0.00
d3) Inventario de Mercancías en Proceso de Elaboración	\$0.00	\$0.00	f3) Fondos Contingentes a Corto Plazo	\$0.00	\$0.00
d4) Inventario de Materias Primas, Materiales y Suministros para Producción	\$0.00	\$0.00	f4) Fondos de Fideicomisos, Mandatos y Contratos Análogos a Corto Plazo	\$0.00	\$0.00

**Cuenta Pública 2022**  
**F1 Estado de Situación Financiera Detallado - LDF**  
**Al 31 de Diciembre de 2021 y al 31 de Diciembre de 2022**  
**Cifras en Pesos**

Concepto (c)	2022	31 de diciembre de 2021	Concepto (c)	2022	31 de diciembre de 2021
d5) Bienes en Tránsito	\$0.00	\$0.00	f5) Otros Fondos de Terceros en Garantía y/o Administración a Corto Plazo	\$0.00	\$0.00
<b>e. Almacenes</b>	<b>\$0.00</b>	<b>\$0.00</b>	f6) Valores y Bienes en Garantía a Corto Plazo	\$0.00	\$0.00
<b>f. Estimación por Pérdida o Deterioro de Activos Circulantes (f=f1+f2)</b>	<b>\$0.00</b>	<b>\$0.00</b>	<b>g. Provisiones a Corto Plazo (g=g1+g2+g3)</b>	<b>\$1,119,086.69</b>	<b>\$1,091,438.39</b>
f1) Estimaciones para Cuentas Incobrables por Derechos a Recibir Efectivo o Equivalentes	\$0.00	\$0.00	g1) Provisión para Demandas y Juicios a Corto Plazo	\$0.00	\$0.00
f2) Estimación por Deterioro de Inventarios	\$0.00	\$0.00	g2) Provisión para Contingencias a Corto Plazo	\$0.00	\$0.00
<b>g. Otros Activos Circulantes (g=g1+g2+g3+g4)</b>	<b>\$0.00</b>	<b>\$0.00</b>	g3) Otras Provisiones a Corto Plazo	\$1,119,086.69	\$1,091,438.39
g1) Valores en Garantía	\$0.00	\$0.00	<b>h. Otros Pasivos a Corto Plazo (h=h1+h2+h3)</b>	<b>\$0.00</b>	<b>\$0.00</b>
g2) Bienes en Garantía (excluye depósitos de fondos)	\$0.00	\$0.00	h1) Ingresos por Clasificar	\$0.00	\$0.00
g3) Bienes Derivados de Embargos, Decomisos, Aseguramientos y Dación en Pago	\$0.00	\$0.00	h2) Recaudación por Participar	\$0.00	\$0.00
g4) Adquisición con Fondos de Terceros	\$0.00	\$0.00	h3) Otros Pasivos Circulantes	\$0.00	\$0.00
<b>IA. Total de Activos Circulantes (IA = a + b + c + d + e + f + g)</b>	<b>\$55,774,236.54</b>	<b>\$87,713,422.86</b>	<b>IIA. Total de Pasivos Circulantes (IIA = a + b + c + d + e + f + g + h)</b>	<b>\$3,403,570.22</b>	<b>\$4,623,224.01</b>
<b>Activo No Circulante</b>			<b>Pasivo No Circulante</b>		
a. Inversiones Financieras a Largo Plazo	\$0.00	\$0.00	a. Cuentas por Pagar a Largo Plazo	\$0.00	\$0.00
b. Derechos a Recibir Efectivo o Equivalentes a Largo Plazo	\$0.00	\$0.00	b. Documentos por Pagar a Largo Plazo	\$0.00	\$0.00
c. Bienes Inmuebles, Infraestructura y Construcciones en Proceso	\$0.00	\$0.00	c. Deuda Pública a Largo Plazo	\$0.00	\$0.00
d. Bienes Muebles	\$38,336,931.80	\$37,108,025.18	d. Pasivos Diferidos a Largo Plazo	\$0.00	\$0.00
e. Activos Intangibles	\$709,097.22	\$602,087.22	e. Fondos y Bienes de Terceros en Garantía y/o en Administración a Largo Plazo	\$0.00	\$0.00
f. Depreciación, Deterioro y Amortización Acumulada de Bienes	-\$11,556,492.82	-\$8,520,762.20	f. Provisiones a Largo Plazo	\$0.00	\$0.00
g. Activos Diferidos	\$0.00	\$0.00	<b>IIIB. Total de Pasivos No Circulantes (IIIB = a + b + c + d + e + f)</b>	<b>\$0.00</b>	<b>\$0.00</b>
h. Estimación por Pérdida o Deterioro de Activos no Circulantes	\$0.00	\$0.00	<b>II. Total del Pasivo (II = IIA + IIIB)</b>	<b>\$3,403,570.22</b>	<b>\$4,623,224.01</b>
i. Otros Activos no Circulantes	\$0.00	\$0.00			
<b>IB. Total de Activos No Circulantes (IB = a + b + c + d + e + f + g + h + i)</b>	<b>\$27,489,536.20</b>	<b>\$29,189,350.20</b>	<b>HACIENDA PÚBLICA/PATRIMONIO</b>		
<b>I. Total del Activo (I = IA + IB)</b>	<b>\$83,263,772.74</b>	<b>\$116,902,773.06</b>	<b>IIIA. Hacienda Pública/Patrimonio Contribuido (IIIA = a + b + c)</b>	<b>\$22,452,324.37</b>	<b>\$22,783,704.37</b>
			a. Aportaciones	\$0.00	\$0.00
			b. Donaciones de Capital	\$0.00	\$0.00
			c. Actualización de la Hacienda Pública/Patrimonio	\$22,452,324.37	\$22,783,704.37
			<b>IIIB. Hacienda Pública/Patrimonio Generado (IIIB = a + b + c + d + e)</b>	<b>\$57,407,878.15</b>	<b>\$89,495,844.68</b>



**Cuenta Pública 2022**  
**F1 Estado de Situación Financiera Detallado - LDF**  
**Al 31 de Diciembre de 2021 y al 31 de Diciembre de 2022**  
**Cifras en Pesos**

Concepto (c)	2022	31 de diciembre de 2021	Concepto (c)	2022	31 de diciembre de 2021
			a. Resultados del Ejercicio (Ahorro/ Desahorro)	-\$32,117,478.09	\$45,299,765.07
			b. Resultados de Ejercicios Anteriores	\$89,525,356.24	\$44,196,079.61
			c. Revalúos	\$0.00	\$0.00
			d. Reservas	\$0.00	\$0.00
			e. Rectificaciones de Resultados de Ejercicios Anteriores	\$0.00	\$0.00
			<b>IIIC. Exceso o Insuficiencia en la Actualización de la Hacienda Pública/Patrimonio (IIIC = a+b)</b>	<b>\$0.00</b>	<b>\$0.00</b>
			a. Resultado por Posición Monetaria	\$0.00	\$0.00
			b. Resultado por Tenencia de Activos no Monetarios	\$0.00	\$0.00
			<b>III. Total Hacienda Pública/Patrimonio (III = IIIA + IIIB + IIIC)</b>	<b>\$79,860,202.52</b>	<b>\$112,279,549.05</b>
			<b>IV. Total del Pasivo y Hacienda Pública/Patrimonio (IV = II + III)</b>	<b>\$83,263,772.74</b>	<b>\$116,902,773.06</b>

**Ente Público: INSTITUTO ELECTORAL DEL ESTADO**

Denominación de la Deuda Pública y Otros Pasivos (c)	Saldo al 31 de diciembre de 2021 (d)	Disposiciones del Periodo (e)	Amortizaciones del Periodo (f)	Revaluaciones, Reclasificaciones y Otros Ajustes (g)	Saldo Final del Periodo (h) h=d+e-f+g	Pago de Intereses del Periodo (i)	Pago de Comisiones y demás costos asociados durante el Periodo (j)
<b>1. Deuda Pública (1=A+B)</b>	<b>\$0.00</b>	<b>\$0.00</b>	<b>\$0.00</b>	<b>\$0.00</b>	<b>\$0.00</b>	<b>\$0.00</b>	<b>\$0.00</b>
<b>A. Corto Plazo (A=a1+a2+a3)</b>	<b>\$0.00</b>	<b>\$0.00</b>	<b>\$0.00</b>	<b>\$0.00</b>	<b>\$0.00</b>	<b>\$0.00</b>	<b>\$0.00</b>
a1) Instituciones de Crédito	\$0.00	\$0.00	\$0.00	\$0.00	\$0.00	\$0.00	\$0.00
a2) Títulos y Valores	\$0.00	\$0.00	\$0.00	\$0.00	\$0.00	\$0.00	\$0.00
a3) Arrendamientos Financieros	\$0.00	\$0.00	\$0.00	\$0.00	\$0.00	\$0.00	\$0.00
<b>B. Largo Plazo (B=b1+b2+b3)</b>	<b>\$0.00</b>	<b>\$0.00</b>	<b>\$0.00</b>	<b>\$0.00</b>	<b>\$0.00</b>	<b>\$0.00</b>	<b>\$0.00</b>
b1) Instituciones de Crédito	\$0.00	\$0.00	\$0.00	\$0.00	\$0.00	\$0.00	\$0.00
b2) Títulos y Valores	\$0.00	\$0.00	\$0.00	\$0.00	\$0.00	\$0.00	\$0.00
b3) Arrendamientos Financieros	\$0.00	\$0.00	\$0.00	\$0.00	\$0.00	\$0.00	\$0.00
<b>2. Otros Pasivos</b>	<b>\$4,623,224.01</b>	<b>\$0.00</b>	<b>\$0.00</b>	<b>\$0.00</b>	<b>\$3,403,570.22</b>	<b>\$0.00</b>	<b>\$0.00</b>
<b>3. Total de la Deuda Pública y Otros Pasivos (3=1+2)</b>	<b>\$4,623,224.01</b>	<b>\$0.00</b>	<b>\$0.00</b>	<b>\$0.00</b>	<b>\$3,403,570.22</b>	<b>\$0.00</b>	<b>\$0.00</b>
<b>4. Deuda Contingente <sup>1</sup> (Informativo)</b>							
a) A. Deuda Contingente 1	\$0.00	\$0.00	\$0.00	\$0.00	\$0.00	\$0.00	\$0.00
b) B. Deuda Contingente 2	\$0.00	\$0.00	\$0.00	\$0.00	\$0.00	\$0.00	\$0.00
c) C. Deuda Contingente XX	\$0.00	\$0.00	\$0.00	\$0.00	\$0.00	\$0.00	\$0.00
<b>5. Valor de Instrumentos Bono Cupón Cero <sup>2</sup> (Informativo)</b>							
a) A. Instrumento Bono Cupón Cero 1	\$0.00	\$0.00	\$0.00	\$0.00	\$0.00	\$0.00	\$0.00
b) B. Instrumento Bono Cupón Cero 2	\$0.00	\$0.00	\$0.00	\$0.00	\$0.00	\$0.00	\$0.00
c) B. Instrumento Bono Cupón Cero XX	\$0.00	\$0.00	\$0.00	\$0.00	\$0.00	\$0.00	\$0.00

<sup>1</sup> Se refiere a cualquier financiamiento sin fuente o garantía de pago definida, que sea asumida de manera solidaria o subsidiaria por las Entidades Federativas con sus Municipios, organismos descentralizados y empresas de participación estatal mayoritaria y fideicomisos, locales o municipales, y por los Municipios con sus respectivos organismos descentralizados y empresas de participación municipal mayoritaria.

<sup>2</sup> Se refiere al valor del Bono Cupón Cero que respalda el pago de los créditos asociados al mismo (Activo).

Obligaciones a Corto Plazo (k)	Monto Contratado (l)	Plazo Pactado (m)	Tasa de Interés (n)	Comisiones y Costos Relacionados (o)	Tasa Efectiva (p)
<b>6. Obligaciones a Corto Plazo (Informativo)</b>					
a) A. Crédito 1	\$0.00	\$0.00	\$0.00	\$0.00	\$0.00
b) B. Crédito 2	\$0.00	\$0.00	\$0.00	\$0.00	\$0.00
c) C. Crédito XX	\$0.00	\$0.00	\$0.00	\$0.00	\$0.00







**Cuenta Pública 2022**  
**F4 Balance Presupuestario - LDF**  
**Del 1o. de Enero al 31 de Diciembre de 2022**  
**Cifras en Pesos**

<b>Concepto</b>	<b>Estimado/Aprobado</b>	<b>Devengado</b>	<b>Recaudado/Pagado</b>
A2. Transferencias Federales Etiquetadas	\$0.00	\$0.00	\$0.00
A3.2 Financiamiento Neto con Fuente de Pago de Transferencias Federales Etiquetadas (A3.2 = F2 -G2)	\$0.00	\$0.00	\$0.00
F2. Financiamiento con Fuente de Pago de Transferencias Federales Etiquetadas	\$0.00	\$0.00	\$0.00
G2. Amortización de la Deuda Pública con Gasto Etiquetado	\$0.00	\$0.00	\$0.00
B2. Gasto Etiquetado (sin incluir Amortización de la Deuda Pública)	\$0.00	\$0.00	\$0.00
C2. Remanentes de Transferencias Federales Etiquetadas aplicados en el periodo	\$0.00	\$0.00	\$0.00
<b>VII. Balance Presupuestario de Recursos Etiquetados (VII = A2 + A3.2 - B2 + C2)</b>	<b>\$0.00</b>	<b>\$0.00</b>	<b>\$0.00</b>
<b>VIII. Balance Presupuestario de Recursos Etiquetados sin Financiamiento Neto (VIII = VII - A3.2)</b>	<b>\$0.00</b>	<b>\$0.00</b>	<b>\$0.00</b>

**Ente Público: INSTITUTO ELECTORAL DEL ESTADO**

Concepto (c)	Ingreso					Diferencia (e)
	Estimado (d)	Ampliaciones/ (Reducciones)	Modificado	Devengado	Recaudado	
<b>Ingresos de Libre Disposición</b>						
A. Impuestos	\$0.00	\$0.00	\$0.00	\$0.00	\$0.00	\$0.00
B. Cuotas y Aportaciones de Seguridad Social	\$0.00	\$0.00	\$0.00	\$0.00	\$0.00	\$0.00
C. Contribuciones de Mejoras	\$0.00	\$0.00	\$0.00	\$0.00	\$0.00	\$0.00
D. Derechos	\$0.00	\$0.00	\$0.00	\$0.00	\$0.00	\$0.00
E. Productos	\$0.00	\$2,960,813.97	\$2,960,813.97	\$2,960,813.97	\$2,960,813.97	\$2,960,813.97
F. Aprovechamientos	\$0.00	\$0.00	\$0.00	\$0.00	\$0.00	\$0.00
G. Ingresos por Ventas de Bienes y Prestación de Servicios	\$0.00	\$1,030,674.47	\$1,030,674.47	\$1,030,674.47	\$1,030,674.47	\$1,030,674.47
H. Participaciones (H=h1+h2+h3+h4+h5+h6+h7+h8+h9+h10+h11)	\$0.00	\$0.00	\$0.00	\$0.00	\$0.00	\$0.00
h1) Fondo General de Participaciones	\$0.00	\$0.00	\$0.00	\$0.00	\$0.00	\$0.00
h2) Fondo de Fomento Municipal	\$0.00	\$0.00	\$0.00	\$0.00	\$0.00	\$0.00
h3) Fondo de Fiscalización y Recaudación	\$0.00	\$0.00	\$0.00	\$0.00	\$0.00	\$0.00
h4) Fondo de Compensación	\$0.00	\$0.00	\$0.00	\$0.00	\$0.00	\$0.00
h5) Fondo de Extracción de Hidrocarburos	\$0.00	\$0.00	\$0.00	\$0.00	\$0.00	\$0.00
h6) Impuesto Especial Sobre Producción y Servicios	\$0.00	\$0.00	\$0.00	\$0.00	\$0.00	\$0.00
h7) 0.136% de la Recaudación Federal Participable	\$0.00	\$0.00	\$0.00	\$0.00	\$0.00	\$0.00
h8) 3.17% Sobre Extracción de Petróleo	\$0.00	\$0.00	\$0.00	\$0.00	\$0.00	\$0.00
h9) Gasolinas y Diésel	\$0.00	\$0.00	\$0.00	\$0.00	\$0.00	\$0.00
h10) Fondo del Impuesto Sobre la Renta	\$0.00	\$0.00	\$0.00	\$0.00	\$0.00	\$0.00
h11) Fondo de Estabilización de los Ingresos de las Entidades Federativas	\$0.00	\$0.00	\$0.00	\$0.00	\$0.00	\$0.00
I. Incentivos Derivados de la Colaboración Fiscal (I=i1+i2+i3+i4+i5)	\$0.00	\$0.00	\$0.00	\$0.00	\$0.00	\$0.00
i1) Tenencia o Uso de Vehículos	\$0.00	\$0.00	\$0.00	\$0.00	\$0.00	\$0.00
i2) Fondo de Compensación ISAN	\$0.00	\$0.00	\$0.00	\$0.00	\$0.00	\$0.00
i3) Impuesto Sobre Automóviles Nuevos	\$0.00	\$0.00	\$0.00	\$0.00	\$0.00	\$0.00
i4) Fondo de Compensación de Repecos-Intermedios	\$0.00	\$0.00	\$0.00	\$0.00	\$0.00	\$0.00
i5) Otros Incentivos Económicos	\$0.00	\$0.00	\$0.00	\$0.00	\$0.00	\$0.00
J. Transferencias y Asignaciones	\$347,970,600.00	\$366,059.70	\$348,336,659.70	\$348,336,659.70	\$348,336,659.70	\$366,059.70
K. Convenios	\$0.00	\$0.00	\$0.00	\$0.00	\$0.00	\$0.00
k1) Otros Convenios y Subsidios	\$0.00	\$0.00	\$0.00	\$0.00	\$0.00	\$0.00
L. Otros Ingresos de Libre Disposición (L=l1+l2)	\$0.00	\$0.00	\$0.00	\$0.00	\$0.00	\$0.00
l1) Participaciones en Ingresos Locales	\$0.00	\$0.00	\$0.00	\$0.00	\$0.00	\$0.00
l2) Otros Ingresos de Libre Disposición	\$0.00	\$0.00	\$0.00	\$0.00	\$0.00	\$0.00
<b>I. Total de Ingresos de Libre Disposición (I=A+B+C+D+E+F+G+H+I+J+K+L)</b>	<b>\$347,970,600.00</b>	<b>\$4,357,548.14</b>	<b>\$352,328,148.14</b>	<b>\$352,328,148.14</b>	<b>\$352,328,148.14</b>	<b>\$4,357,548.14</b>
<b>Ingresos Excedentes de Ingresos de Libre Disposición</b>						<b>\$4,357,548.14</b>
<b>Transferencias Federales Etiquetadas</b>						
A. Aportaciones (A=a1+a2+a3+a4+a5+a6+a7+a8)	\$0.00	\$0.00	\$0.00	\$0.00	\$0.00	\$0.00
a1) Fondo de Aportaciones para la Nómina Educativa y Gasto Operativo	\$0.00	\$0.00	\$0.00	\$0.00	\$0.00	\$0.00
a2) Fondo de Aportaciones para los Servicios de Salud	\$0.00	\$0.00	\$0.00	\$0.00	\$0.00	\$0.00
a3) Fondo de Aportaciones para la Infraestructura Social	\$0.00	\$0.00	\$0.00	\$0.00	\$0.00	\$0.00
a4) Fondo de Aportaciones para el Fortalecimiento de los Municipios y de las Demarcaciones Territoriales del Distrito Federal	\$0.00	\$0.00	\$0.00	\$0.00	\$0.00	\$0.00
a5) Fondo de Aportaciones Múltiples	\$0.00	\$0.00	\$0.00	\$0.00	\$0.00	\$0.00
a6) Fondo de Aportaciones para la Educación Tecnológica y de Adultos	\$0.00	\$0.00	\$0.00	\$0.00	\$0.00	\$0.00
a7) Fondo de Aportaciones para la Seguridad Pública de los Estados y del Distrito Federal	\$0.00	\$0.00	\$0.00	\$0.00	\$0.00	\$0.00
a8) Fondo de Aportaciones para el Fortalecimiento de las Entidades Federativas	\$0.00	\$0.00	\$0.00	\$0.00	\$0.00	\$0.00
B. Convenios (B=b1+b2+b3+b4)	\$0.00	\$0.00	\$0.00	\$0.00	\$0.00	\$0.00
b1) Convenios de Protección Social en Salud	\$0.00	\$0.00	\$0.00	\$0.00	\$0.00	\$0.00
b2) Convenios de Descentralización	\$0.00	\$0.00	\$0.00	\$0.00	\$0.00	\$0.00
b3) Convenios de Reasignación	\$0.00	\$0.00	\$0.00	\$0.00	\$0.00	\$0.00
b4) Otros Convenios y Subsidios	\$0.00	\$0.00	\$0.00	\$0.00	\$0.00	\$0.00
C. Fondos Distintos de Aportaciones (C=c1+c2)	\$0.00	\$0.00	\$0.00	\$0.00	\$0.00	\$0.00

Concepto (c)	Ingreso					Diferencia (e)
	Estimado (d)	Ampliaciones/ (Reducciones)	Modificado	Devengado	Recaudado	
c1) Fondo para Entidades Federativas y Municipios Productores de Hidrocarburos	\$0.00	\$0.00	\$0.00	\$0.00	\$0.00	\$0.00
c2) Fondo Minero	\$0.00	\$0.00	\$0.00	\$0.00	\$0.00	\$0.00
D. Transferencias, Asignaciones, Subsidios y Subvenciones, y Pensiones y Jubilaciones	\$0.00	\$0.00	\$0.00	\$0.00	\$0.00	\$0.00
E. Otras Transferencias Federales Etiquetadas	\$0.00	\$0.00	\$0.00	\$0.00	\$0.00	\$0.00
<b>II. Total de Transferencias Federales Etiquetadas (II = A + B + C + D + E)</b>	<b>\$0.00</b>	<b>\$0.00</b>	<b>\$0.00</b>	<b>\$0.00</b>	<b>\$0.00</b>	<b>\$0.00</b>
<b>III. Ingresos Derivados de Financiamientos (III = A)</b>	<b>\$0.00</b>	<b>\$0.00</b>	<b>\$0.00</b>	<b>\$0.00</b>	<b>\$0.00</b>	<b>\$0.00</b>
A. Ingresos Derivados de Financiamientos	\$0.00	\$0.00	\$0.00	\$0.00	\$0.00	\$0.00
<b>IV. Total de Ingresos (IV = I + II + III)</b>	<b>\$347,970,600.00</b>	<b>\$4,357,548.14</b>	<b>\$352,328,148.14</b>	<b>\$352,328,148.14</b>	<b>\$352,328,148.14</b>	<b>\$4,357,548.14</b>
<b>Datos Informativos</b>						
1. Ingresos Derivados de Financiamientos con Fuente de Pago de Ingresos de Libre Disposición	\$0.00	\$0.00	\$0.00	\$0.00	\$0.00	\$0.00
2. Ingresos Derivados de Financiamientos con Fuente de Pago de Transferencias Federales Etiquetadas	\$0.00	\$0.00	\$0.00	\$0.00	\$0.00	\$0.00
3. Ingresos Derivados de Financiamientos (3 = 1 + 2)	\$0.00	\$0.00	\$0.00	\$0.00	\$0.00	\$0.00



**Del 1o. de Enero al 31 de Diciembre de 2022**

**Cifras en Pesos**

**Ente Público: INSTITUTO ELECTORAL DEL ESTADO**

Concepto (c)	Egresos					Subejercicio (e)
	Aprobado (d)	Ampliaciones/ (Reducciones)	Modificado	Devengado	Pagado	
<b>I. Gasto No Etiquetado (I=A+B+C+D+E+F+G+H+I)</b>	<b>\$347,970,600.00</b>	<b>\$38,132,258.21</b>	<b>\$386,102,858.21</b>	<b>\$383,077,192.23</b>	<b>\$382,758,501.23</b>	<b>\$3,025,665.98</b>
<b>A. Servicios Personales (A=a1+a2+a3+a4+a5+a6+a7)</b>	<b>\$47,824,589.00</b>	<b>\$19,523,301.95</b>	<b>\$67,347,890.95</b>	<b>\$65,021,430.66</b>	<b>\$65,021,430.66</b>	<b>\$2,326,460.29</b>
a1) Remuneraciones al Personal de Carácter Permanente	\$10,465,963.29	\$168,118.70	\$10,634,081.99	\$10,634,081.99	\$10,634,081.99	\$0.00
a2) Remuneraciones al Personal de Carácter Transitorio	\$0.00	\$12,589,031.75	\$12,589,031.75	\$12,589,031.75	\$12,589,031.75	\$0.00
a3) Remuneraciones Adicionales y Especiales	\$34,637,483.75	\$417,786.53	\$35,055,270.28	\$32,728,809.99	\$32,728,809.99	\$2,326,460.29
a4) Seguridad Social	\$2,721,141.96	\$136,889.50	\$2,858,031.46	\$2,858,031.46	\$2,858,031.46	\$0.00
a5) Otras Prestaciones Sociales y Económicas	\$0.00	\$1,490,696.60	\$1,490,696.60	\$1,490,696.60	\$1,490,696.60	\$0.00
a6) Previsiones	\$0.00	\$0.00	\$0.00	\$0.00	\$0.00	\$0.00
a7) Pago de Estímulos a Servidores Públicos	\$0.00	\$4,720,778.87	\$4,720,778.87	\$4,720,778.87	\$4,720,778.87	\$0.00
<b>B. Materiales y Suministros (B=b1+b2+b3+b4+b5+b6+b7+b8+b9)</b>	<b>\$432,972.00</b>	<b>\$2,849,746.93</b>	<b>\$3,282,718.93</b>	<b>\$3,185,523.39</b>	<b>\$3,185,523.39</b>	<b>\$97,195.54</b>
b1) Materiales de Administración, Emisión de Documentos y Artículos Oficiales	\$283,527.00	\$34,250.75	\$317,777.75	\$220,582.21	\$220,582.21	\$97,195.54
b2) Alimentos y Utensilios	\$149,445.00	\$606,511.28	\$755,956.28	\$755,956.28	\$755,956.28	\$0.00
b3) Materias Primas y Materiales de Producción y Comercialización	\$0.00	\$0.00	\$0.00	\$0.00	\$0.00	\$0.00
b4) Materiales y Artículos de Construcción y de Reparación	\$0.00	\$177,392.24	\$177,392.24	\$177,392.24	\$177,392.24	\$0.00
b5) Productos Químicos, Farmacéuticos y de Laboratorio	\$0.00	\$751,549.73	\$751,549.73	\$751,549.73	\$751,549.73	\$0.00
b6) Combustibles, Lubricantes y Aditivos	\$0.00	\$13,879.85	\$13,879.85	\$13,879.85	\$13,879.85	\$0.00
b7) Vestuario, Blancos, Prendas de Protección y Artículos Deportivos	\$0.00	\$28,467.89	\$28,467.89	\$28,467.89	\$28,467.89	\$0.00
b8) Materiales y Suministros Para Seguridad	\$0.00	\$0.00	\$0.00	\$0.00	\$0.00	\$0.00
b9) Herramientas, Refacciones y Accesorios Menores	\$0.00	\$1,237,695.19	\$1,237,695.19	\$1,237,695.19	\$1,237,695.19	\$0.00
<b>C. Servicios Generales (C=c1+c2+c3+c4+c5+c6+c7+c8+c9)</b>	<b>\$12,035,967.00</b>	<b>\$13,032,497.10</b>	<b>\$25,068,464.10</b>	<b>\$24,675,631.59</b>	<b>\$24,356,940.59</b>	<b>\$392,832.51</b>
c1) Servicios Básicos	\$777,100.00	\$183,835.26	\$960,935.26	\$925,931.04	\$902,086.04	\$35,004.22
c2) Servicios de Arrendamiento	\$6,447,692.00	\$749,078.82	\$7,196,770.82	\$7,178,925.62	\$7,178,925.62	\$17,845.20
c3) Servicios Profesionales, Científicos, Técnicos y Otros Servicios	\$2,108,504.00	\$6,039,117.19	\$8,147,621.19	\$7,974,806.17	\$7,974,806.17	\$172,815.02
c4) Servicios Financieros, Bancarios y Comerciales	\$300,000.00	\$126,750.05	\$426,750.05	\$378,434.66	\$378,434.66	\$48,315.39
c5) Servicios de Instalación, Reparación, Mantenimiento y Conservación	\$591,200.00	\$680,838.51	\$1,272,038.51	\$1,272,038.51	\$1,272,038.51	\$0.00
c6) Servicios de Comunicación Social y Publicidad	\$240,000.00	\$358,362.05	\$598,362.05	\$551,877.89	\$551,877.89	\$46,484.16
c7) Servicios de Traslado y Viáticos	\$126,320.00	\$785,766.57	\$912,086.57	\$912,086.57	\$912,086.57	\$0.00
c8) Servicios Oficiales	\$0.00	\$583,883.91	\$583,883.91	\$583,883.91	\$583,883.91	\$0.00
c9) Otros Servicios Generales	\$1,445,151.00	\$3,524,864.74	\$4,970,015.74	\$4,897,647.22	\$4,602,801.22	\$72,368.52
<b>D. Transferencias, Asignaciones, Subsidios y Otras Ayudas (D=d1+d2+d3+d4+d5+d6+d7+d8+d9)</b>	<b>\$287,677,072.00</b>	<b>\$896,905.62</b>	<b>\$288,573,977.62</b>	<b>\$288,527,309.97</b>	<b>\$288,527,309.97</b>	<b>\$46,667.65</b>
d1) Transferencias Internas y Asignaciones al Sector Público	\$0.00	\$0.00	\$0.00	\$0.00	\$0.00	\$0.00
d2) Transferencias al Resto del Sector Público	\$0.00	\$0.00	\$0.00	\$0.00	\$0.00	\$0.00
d3) Subsidios y Subvenciones	\$0.00	\$0.00	\$0.00	\$0.00	\$0.00	\$0.00
d4) Ayudas Sociales	\$287,677,072.00	\$896,905.62	\$288,573,977.62	\$288,527,309.97	\$288,527,309.97	\$46,667.65
d5) Pensiones y Jubilaciones	\$0.00	\$0.00	\$0.00	\$0.00	\$0.00	\$0.00
d6) Transferencias a Fideicomisos, Mandatos y Otros Análogos	\$0.00	\$0.00	\$0.00	\$0.00	\$0.00	\$0.00
d7) Transferencias a la Seguridad Social	\$0.00	\$0.00	\$0.00	\$0.00	\$0.00	\$0.00
d8) Donativos	\$0.00	\$0.00	\$0.00	\$0.00	\$0.00	\$0.00
d9) Transferencias al Exterior	\$0.00	\$0.00	\$0.00	\$0.00	\$0.00	\$0.00
<b>E. Bienes Muebles, Inmuebles e Intangibles (E=e1+e2+e3+e4+e5+e6+e7+e8+e9)</b>	<b>\$0.00</b>	<b>\$1,829,806.61</b>	<b>\$1,829,806.61</b>	<b>\$1,667,296.62</b>	<b>\$1,667,296.62</b>	<b>\$162,509.99</b>
e1) Mobiliario y Equipo de Administración	\$0.00	\$1,480,618.59	\$1,480,618.59	\$1,479,608.60	\$1,479,608.60	\$1,009.99
e2) Mobiliario y Equipo Educativo y Recreativo	\$0.00	\$39,997.98	\$39,997.98	\$39,997.98	\$39,997.98	\$0.00
e3) Equipo e Instrumental Médico y de Laboratorio	\$0.00	\$0.00	\$0.00	\$0.00	\$0.00	\$0.00



Del 1o. de Enero al 31 de Diciembre de 2022

Cifras en Pesos

Concepto (c)	Egresos					Subejercicio (e)
	Aprobado (d)	Ampliaciones/ (Reducciones)	Modificado	Devengado	Pagado	
e4) Vehículos y Equipo de Transporte	\$0.00	\$161,500.00	\$161,500.00	\$0.00	\$0.00	\$161,500.00
e5) Equipo de Defensa y Seguridad	\$0.00	\$0.00	\$0.00	\$0.00	\$0.00	\$0.00
e6) Maquinaria, Otros Equipos y Herramientas	\$0.00	\$40,680.04	\$40,680.04	\$40,680.04	\$40,680.04	\$0.00
e7) Activos Biológicos	\$0.00	\$0.00	\$0.00	\$0.00	\$0.00	\$0.00
e8) Bienes Inmuebles	\$0.00	\$0.00	\$0.00	\$0.00	\$0.00	\$0.00
e9) Activos Intangibles	\$0.00	\$107,010.00	\$107,010.00	\$107,010.00	\$107,010.00	\$0.00
<b>F. Inversión Pública (F=f1+f2+f3)</b>	<b>\$0.00</b>	<b>\$0.00</b>	<b>\$0.00</b>	<b>\$0.00</b>	<b>\$0.00</b>	<b>\$0.00</b>
f1) Obra Pública en Bienes de Dominio Público	\$0.00	\$0.00	\$0.00	\$0.00	\$0.00	\$0.00
f2) Obra Pública en Bienes Propios	\$0.00	\$0.00	\$0.00	\$0.00	\$0.00	\$0.00
f3) Proyectos Productivos y Acciones de Fomento	\$0.00	\$0.00	\$0.00	\$0.00	\$0.00	\$0.00
<b>G. Inversiones Financieras y Otras Provisiones (G=g1+g2+g3+g4+g5+g6+g7)</b>	<b>\$0.00</b>	<b>\$0.00</b>	<b>\$0.00</b>	<b>\$0.00</b>	<b>\$0.00</b>	<b>\$0.00</b>
g1) Inversiones Para el Fomento de Actividades Productivas	\$0.00	\$0.00	\$0.00	\$0.00	\$0.00	\$0.00
g2) Acciones y Participaciones de Capital	\$0.00	\$0.00	\$0.00	\$0.00	\$0.00	\$0.00
g3) Compra de Títulos y Valores	\$0.00	\$0.00	\$0.00	\$0.00	\$0.00	\$0.00
g4) Concesión de Préstamos	\$0.00	\$0.00	\$0.00	\$0.00	\$0.00	\$0.00
g5) Inversiones en Fideicomisos, Mandatos y Otros Análogos Fideicomiso de Desastres Naturales (Informativo)	\$0.00	\$0.00	\$0.00	\$0.00	\$0.00	\$0.00
g6) Otras Inversiones Financieras	\$0.00	\$0.00	\$0.00	\$0.00	\$0.00	\$0.00
g7) Provisiones para Contingencias y Otras Erogaciones Especiales	\$0.00	\$0.00	\$0.00	\$0.00	\$0.00	\$0.00
<b>H. Participaciones y Aportaciones (H=h1+h2+h3)</b>	<b>\$0.00</b>	<b>\$0.00</b>	<b>\$0.00</b>	<b>\$0.00</b>	<b>\$0.00</b>	<b>\$0.00</b>
h1) Participaciones	\$0.00	\$0.00	\$0.00	\$0.00	\$0.00	\$0.00
h2) Aportaciones	\$0.00	\$0.00	\$0.00	\$0.00	\$0.00	\$0.00
h3) Convenios	\$0.00	\$0.00	\$0.00	\$0.00	\$0.00	\$0.00
<b>I. Deuda Pública (I=i1+i2+i3+i4+i5+i6+i7)</b>	<b>\$0.00</b>	<b>\$0.00</b>	<b>\$0.00</b>	<b>\$0.00</b>	<b>\$0.00</b>	<b>\$0.00</b>
i1) Amortización de la Deuda Pública	\$0.00	\$0.00	\$0.00	\$0.00	\$0.00	\$0.00
i2) Intereses de la Deuda Pública	\$0.00	\$0.00	\$0.00	\$0.00	\$0.00	\$0.00
i3) Comisiones de la Deuda Pública	\$0.00	\$0.00	\$0.00	\$0.00	\$0.00	\$0.00
i4) Gastos de la Deuda Pública	\$0.00	\$0.00	\$0.00	\$0.00	\$0.00	\$0.00
i5) Costo por Coberturas	\$0.00	\$0.00	\$0.00	\$0.00	\$0.00	\$0.00
i6) Apoyos Financieros	\$0.00	\$0.00	\$0.00	\$0.00	\$0.00	\$0.00
i7) Adeudos de Ejercicios Fiscales Anteriores (ADEFAS)	\$0.00	\$0.00	\$0.00	\$0.00	\$0.00	\$0.00
<b>II. Gasto Etiquetado (II=A+B+C+D+E+F+G+H+I)</b>	<b>\$0.00</b>	<b>\$0.00</b>	<b>\$0.00</b>	<b>\$0.00</b>	<b>\$0.00</b>	<b>\$0.00</b>
<b>A. Servicios Personales (A=a1+a2+a3+a4+a5+a6+a7)</b>	<b>\$0.00</b>	<b>\$0.00</b>	<b>\$0.00</b>	<b>\$0.00</b>	<b>\$0.00</b>	<b>\$0.00</b>
a1) Remuneraciones al Personal de Carácter Permanente	\$0.00	\$0.00	\$0.00	\$0.00	\$0.00	\$0.00
a2) Remuneraciones al Personal de Carácter Transitorio	\$0.00	\$0.00	\$0.00	\$0.00	\$0.00	\$0.00
a3) Remuneraciones Adicionales y Especiales	\$0.00	\$0.00	\$0.00	\$0.00	\$0.00	\$0.00
a4) Seguridad Social	\$0.00	\$0.00	\$0.00	\$0.00	\$0.00	\$0.00
a5) Otras Prestaciones Sociales y Económicas	\$0.00	\$0.00	\$0.00	\$0.00	\$0.00	\$0.00
a6) Previsiones	\$0.00	\$0.00	\$0.00	\$0.00	\$0.00	\$0.00
a7) Pago de Estímulos a Servidores Públicos	\$0.00	\$0.00	\$0.00	\$0.00	\$0.00	\$0.00
<b>B. Materiales y Suministros (B=b1+b2+b3+b4+b5+b6+b7+b8+b9)</b>	<b>\$0.00</b>	<b>\$0.00</b>	<b>\$0.00</b>	<b>\$0.00</b>	<b>\$0.00</b>	<b>\$0.00</b>
b1) Materiales de Administración, Emisión de Documentos y Artículos Oficiales	\$0.00	\$0.00	\$0.00	\$0.00	\$0.00	\$0.00
b2) Alimentos y Utensilios	\$0.00	\$0.00	\$0.00	\$0.00	\$0.00	\$0.00
b3) Materias Primas y Materiales de Producción y Comercialización	\$0.00	\$0.00	\$0.00	\$0.00	\$0.00	\$0.00
b4) Materiales y Artículos de Construcción y de Reparación	\$0.00	\$0.00	\$0.00	\$0.00	\$0.00	\$0.00
b5) Productos Químicos, Farmacéuticos y de Laboratorio	\$0.00	\$0.00	\$0.00	\$0.00	\$0.00	\$0.00
b6) Combustibles, Lubricantes y Aditivos	\$0.00	\$0.00	\$0.00	\$0.00	\$0.00	\$0.00
b7) Vestuario, Blancos, Prendas de Protección y Artículos Deportivos	\$0.00	\$0.00	\$0.00	\$0.00	\$0.00	\$0.00
b8) Materiales y Suministros Para Seguridad	\$0.00	\$0.00	\$0.00	\$0.00	\$0.00	\$0.00

Del 1o. de Enero al 31 de Diciembre de 2022

Cifras en Pesos

Concepto (c)	Egresos					Subejercicio (e)
	Aprobado (d)	Ampliaciones/ (Reducciones)	Modificado	Devengado	Pagado	
b9) Herramientas, Refacciones y Accesorios Menores	\$0.00	\$0.00	\$0.00	\$0.00	\$0.00	\$0.00
<b>C. Servicios Generales</b> (C=c1+c2+c3+c4+c5+c6+c7+c8+c9)	\$0.00	\$0.00	\$0.00	\$0.00	\$0.00	\$0.00
c1) Servicios Básicos	\$0.00	\$0.00	\$0.00	\$0.00	\$0.00	\$0.00
c2) Servicios de Arrendamiento	\$0.00	\$0.00	\$0.00	\$0.00	\$0.00	\$0.00
c3) Servicios Profesionales, Científicos, Técnicos y Otros Servicios	\$0.00	\$0.00	\$0.00	\$0.00	\$0.00	\$0.00
c4) Servicios Financieros, Bancarios y Comerciales	\$0.00	\$0.00	\$0.00	\$0.00	\$0.00	\$0.00
c5) Servicios de Instalación, Reparación, Mantenimiento y Conservación	\$0.00	\$0.00	\$0.00	\$0.00	\$0.00	\$0.00
c6) Servicios de Comunicación Social y Publicidad	\$0.00	\$0.00	\$0.00	\$0.00	\$0.00	\$0.00
c7) Servicios de Traslado y Viáticos	\$0.00	\$0.00	\$0.00	\$0.00	\$0.00	\$0.00
c8) Servicios Oficiales	\$0.00	\$0.00	\$0.00	\$0.00	\$0.00	\$0.00
c9) Otros Servicios Generales	\$0.00	\$0.00	\$0.00	\$0.00	\$0.00	\$0.00
<b>D. Transferencias, Asignaciones, Subsidios y Otras Ayudas</b> (D=d1+d2+d3+d4+d5+d6+d7+d8+d9)	\$0.00	\$0.00	\$0.00	\$0.00	\$0.00	\$0.00
d1) Transferencias Internas y Asignaciones al Sector Público	\$0.00	\$0.00	\$0.00	\$0.00	\$0.00	\$0.00
d2) Transferencias al Resto del Sector Público	\$0.00	\$0.00	\$0.00	\$0.00	\$0.00	\$0.00
d3) Subsidios y Subvenciones	\$0.00	\$0.00	\$0.00	\$0.00	\$0.00	\$0.00
d4) Ayudas Sociales	\$0.00	\$0.00	\$0.00	\$0.00	\$0.00	\$0.00
d5) Pensiones y Jubilaciones	\$0.00	\$0.00	\$0.00	\$0.00	\$0.00	\$0.00
d6) Transferencias a Fideicomisos, Mandatos y Otros Análogos	\$0.00	\$0.00	\$0.00	\$0.00	\$0.00	\$0.00
d7) Transferencias a la Seguridad Social	\$0.00	\$0.00	\$0.00	\$0.00	\$0.00	\$0.00
d8) Donativos	\$0.00	\$0.00	\$0.00	\$0.00	\$0.00	\$0.00
d9) Transferencias al Exterior	\$0.00	\$0.00	\$0.00	\$0.00	\$0.00	\$0.00
<b>E. Bienes Muebles, Inmuebles e Intangibles</b> (E=e1+e2+e3+e4+e5+e6+e7+e8+e9)	\$0.00	\$0.00	\$0.00	\$0.00	\$0.00	\$0.00
e1) Mobiliario y Equipo de Administración	\$0.00	\$0.00	\$0.00	\$0.00	\$0.00	\$0.00
e2) Mobiliario y Equipo Educativo y Recreativo	\$0.00	\$0.00	\$0.00	\$0.00	\$0.00	\$0.00
e3) Equipo e Instrumental Médico y de Laboratorio	\$0.00	\$0.00	\$0.00	\$0.00	\$0.00	\$0.00
e4) Vehículos y Equipo de Transporte	\$0.00	\$0.00	\$0.00	\$0.00	\$0.00	\$0.00
e5) Equipo de Defensa y Seguridad	\$0.00	\$0.00	\$0.00	\$0.00	\$0.00	\$0.00
e6) Maquinaria, Otros Equipos y Herramientas	\$0.00	\$0.00	\$0.00	\$0.00	\$0.00	\$0.00
e7) Activos Biológicos	\$0.00	\$0.00	\$0.00	\$0.00	\$0.00	\$0.00
e8) Bienes Inmuebles	\$0.00	\$0.00	\$0.00	\$0.00	\$0.00	\$0.00
e9) Activos Intangibles	\$0.00	\$0.00	\$0.00	\$0.00	\$0.00	\$0.00
<b>F. Inversión Pública (F=f1+f2+f3)</b>	\$0.00	\$0.00	\$0.00	\$0.00	\$0.00	\$0.00
f1) Obra Pública en Bienes de Dominio Público	\$0.00	\$0.00	\$0.00	\$0.00	\$0.00	\$0.00
f2) Obra Pública en Bienes Propios	\$0.00	\$0.00	\$0.00	\$0.00	\$0.00	\$0.00
f3) Proyectos Productivos y Acciones de Fomento	\$0.00	\$0.00	\$0.00	\$0.00	\$0.00	\$0.00
<b>G. Inversiones Financieras y Otras Provisiones</b> (G= g1+g2+g3+g4+g5+g6+g7)	\$0.00	\$0.00	\$0.00	\$0.00	\$0.00	\$0.00
g1) Inversiones Para el Fomento de Actividades Productivas	\$0.00	\$0.00	\$0.00	\$0.00	\$0.00	\$0.00
g2) Acciones y Participaciones de Capital	\$0.00	\$0.00	\$0.00	\$0.00	\$0.00	\$0.00
g3) Compra de Títulos y Valores	\$0.00	\$0.00	\$0.00	\$0.00	\$0.00	\$0.00
g4) Concesión de Préstamos	\$0.00	\$0.00	\$0.00	\$0.00	\$0.00	\$0.00
g5) Inversiones en Fideicomisos, Mandatos y Otros Análogos Fideicomiso de Desastres Naturales (Informativo)	\$0.00	\$0.00	\$0.00	\$0.00	\$0.00	\$0.00
g6) Otras Inversiones Financieras	\$0.00	\$0.00	\$0.00	\$0.00	\$0.00	\$0.00
g7) Provisiones para Contingencias y Otras Erogaciones Especiales	\$0.00	\$0.00	\$0.00	\$0.00	\$0.00	\$0.00
<b>H. Participaciones y Aportaciones (H= h1+h2+h3)</b>	\$0.00	\$0.00	\$0.00	\$0.00	\$0.00	\$0.00
h1) Participaciones	\$0.00	\$0.00	\$0.00	\$0.00	\$0.00	\$0.00
h2) Aportaciones	\$0.00	\$0.00	\$0.00	\$0.00	\$0.00	\$0.00
h3) Convenios	\$0.00	\$0.00	\$0.00	\$0.00	\$0.00	\$0.00
<b>I. Deuda Pública (I=i1+i2+i3+i4+i5+i6+i7)</b>	\$0.00	\$0.00	\$0.00	\$0.00	\$0.00	\$0.00

Del 1o. de Enero al 31 de Diciembre de 2022

Cifras en Pesos

Concepto (c)	Egresos					Subejercicio (e)
	Aprobado (d)	Ampliaciones/ (Reducciones)	Modificado	Devengado	Pagado	
1) Amortización de la Deuda Pública	\$0.00	\$0.00	\$0.00	\$0.00	\$0.00	\$0.00
12) Intereses de la Deuda Pública	\$0.00	\$0.00	\$0.00	\$0.00	\$0.00	\$0.00
13) Comisiones de la Deuda Pública	\$0.00	\$0.00	\$0.00	\$0.00	\$0.00	\$0.00
14) Gastos de la Deuda Pública	\$0.00	\$0.00	\$0.00	\$0.00	\$0.00	\$0.00
15) Costo por Coberturas	\$0.00	\$0.00	\$0.00	\$0.00	\$0.00	\$0.00
16) Apoyos Financieros	\$0.00	\$0.00	\$0.00	\$0.00	\$0.00	\$0.00
17) Adeudos de Ejercicios Fiscales Anteriores (ADEFAS)	\$0.00	\$0.00	\$0.00	\$0.00	\$0.00	\$0.00
<b>III. Total de Egresos (III = I + II)</b>	<b>\$347,970,600.00</b>	<b>\$38,132,258.21</b>	<b>\$386,102,858.21</b>	<b>\$383,077,192.23</b>	<b>\$382,758,501.23</b>	<b>\$3,025,665.98</b>



Del 1o. de Enero al 31 de Diciembre de 2022

Cifras en Pesos

Ente Público:

**INSTITUTO ELECTORAL DEL ESTADO**

Concepto (c)	Egresos					Subejercicio (e)
	Aprobado (d)	Ampliaciones/ (Reducciones)	Modificado	Devengado	Pagado	
<b>I. Gasto No Etiquetado (I=A+B+C+D+E+F+G+H)</b>	<b>\$347,970,600.00</b>	<b>\$38,132,258.21</b>	<b>\$386,102,858.21</b>	<b>\$383,077,192.23</b>	<b>\$382,758,501.23</b>	<b>\$3,025,665.98</b>
A. INSTITUTO ELECTORALE DEL ESTADO	\$347,970,600.00	\$38,132,258.21	\$386,102,858.21	\$383,077,192.23	\$382,758,501.23	\$3,025,665.98
A.1 CONSEJO GENERAL	\$17,590,602.69	\$3,216,279.43	\$20,806,882.12	\$20,655,690.56	\$20,586,318.83	\$151,191.56
A.2 OFICINA DE PRESIDENCIA	\$2,323,578.88	\$1,885,600.38	\$4,209,179.06	\$4,193,333.95	\$4,182,579.98	\$15,845.11
A.3 UNIDAD ADMINISTRATIVA DE ACCESO A LA INFORMACIÓN	\$787,394.29	\$593,972.10	\$1,381,366.39	\$1,378,625.07	\$1,373,721.79	\$2,741.32
A.4 UNIDAD TÉCNICA DE FISCALIZACIÓN	\$1,722,206.35	\$616,196.63	\$2,338,402.98	\$2,338,402.98	\$2,327,808.84	\$0.00
A.5 CONTRALORÍA INTERNA	\$3,983,320.13	\$435,720.10	\$4,419,040.23	\$4,068,786.14	\$4,052,403.06	\$350,254.09
A.6 SECRETARÍA EJECUTIVA	\$2,893,539.87	\$4,108,809.74	\$7,002,349.61	\$6,950,299.84	\$6,930,740.23	\$52,049.77
A.7 COORDINACIÓN DE COMUNICACIÓN SOCIAL	\$1,355,620.09	\$1,441,605.15	\$2,797,225.24	\$2,613,190.26	\$2,603,700.51	\$184,034.98
A.8 SUBDIRECCIÓN DE PLANEACIÓN Y EVALUACIÓN	\$1,094,447.69	\$191,131.80	\$1,285,579.49	\$1,260,453.25	\$1,254,134.21	\$25,126.24
A.9 DIRECCIÓN TÉCNICA DEL SECRETARIADO	\$2,584,263.30	\$2,534,240.67	\$5,118,503.97	\$5,049,772.14	\$5,030,717.32	\$68,731.83
A.10 DIRECCIÓN ADMINISTRATIVA	\$5,951,591.64	\$3,084,701.01	\$9,036,292.65	\$8,241,450.85	\$8,209,641.47	\$794,841.80
A.11 COORDINACIÓN DE INFORMÁTICA	\$882,093.95	\$1,413,000.49	\$2,295,094.44	\$2,220,922.28	\$2,200,774.83	\$74,172.16
A.12 MATERIALES Y SERVICIOS GENERALES	\$9,501,474.00	\$2,264,344.57	\$11,765,818.57	\$11,394,583.46	\$11,392,609.46	\$371,235.11
A.13 DIRECCIÓN DE CAPACITACIÓN ELECTORAL Y EDUCACIÓN CÍVICA	\$2,505,987.18	\$1,542,487.88	\$4,048,475.06	\$4,023,320.29	\$4,008,538.91	\$25,154.77
A.14 DIRECCIÓN DE PRERROGATIVAS Y PARTIDOS POLÍTICOS	\$284,446,654.00	\$2,276,764.37	\$286,723,418.37	\$286,308,904.33	\$286,294,131.36	\$414,514.04
A.15 DIRECCIÓN DE ORGANIZACIÓN ELECTORAL	\$3,135,125.78	\$5,668,045.07	\$8,803,170.85	\$8,606,220.39	\$8,587,779.21	\$196,950.46
A.16 DIRECCIÓN JURÍDICA	\$3,029,018.44	\$2,745,858.69	\$5,774,877.13	\$5,641,609.75	\$5,620,019.56	\$133,267.38
A.17 UNIDAD DE FORMACIÓN Y DESARROLLO	\$1,326,491.79	\$1,853,213.48	\$3,179,705.27	\$3,179,705.27	\$3,169,327.43	\$0.00
A.18 DIRECCIÓN DE ARCHIVO	\$786,915.29	\$1,615,911.21	\$2,402,826.50	\$2,402,826.50	\$2,391,434.03	\$0.00
A.19 DIRECCIÓN DE IGUALDAD Y NO DISCRIMINACIÓN	\$2,070,274.84	\$185,645.92	\$2,255,920.76	\$2,090,365.40	\$2,083,390.68	\$165,555.36
A.20 TLAHUAPAN	\$0.00	\$140,446.35	\$140,446.35	\$140,446.35	\$140,446.35	\$0.00
A.21 NOPALUCAN	\$0.00	\$38,139.33	\$38,139.33	\$38,139.33	\$38,139.33	\$0.00
A.22 TEOTLALCO	\$0.00	\$106,253.87	\$106,253.87	\$106,253.87	\$106,253.87	\$0.00
A.23 COYOMEAPAN	\$0.00	\$60,000.00	\$60,000.00	\$60,000.00	\$60,000.00	\$0.00
A.24 SAN JOSE MIAHUATLAN	\$0.00	\$113,889.97	\$113,889.97	\$113,889.97	\$113,889.97	\$0.00
B. B. Dependencia o Unidad Administrativa 2	\$0.00	\$0.00	\$0.00	\$0.00	\$0.00	\$0.00
C. C. Dependencia o Unidad Administrativa 3	\$0.00	\$0.00	\$0.00	\$0.00	\$0.00	\$0.00
D. D. Dependencia o Unidad Administrativa 4	\$0.00	\$0.00	\$0.00	\$0.00	\$0.00	\$0.00
E. E. Dependencia o Unidad Administrativa 5	\$0.00	\$0.00	\$0.00	\$0.00	\$0.00	\$0.00
F. F. Dependencia o Unidad Administrativa 6	\$0.00	\$0.00	\$0.00	\$0.00	\$0.00	\$0.00
G. G. Dependencia o Unidad Administrativa 7	\$0.00	\$0.00	\$0.00	\$0.00	\$0.00	\$0.00
H. H. Dependencia o Unidad Administrativa xx	\$0.00	\$0.00	\$0.00	\$0.00	\$0.00	\$0.00
<b>II. Gasto Etiquetado (II=A+B+C+D+E+F+G+H)</b>	<b>\$0.00</b>	<b>\$0.00</b>	<b>\$0.00</b>	<b>\$0.00</b>	<b>\$0.00</b>	<b>\$0.00</b>
A. A. Dependencia o Unidad Administrativa 1	\$0.00	\$0.00	\$0.00	\$0.00	\$0.00	\$0.00
B. B. Dependencia o Unidad Administrativa 2	\$0.00	\$0.00	\$0.00	\$0.00	\$0.00	\$0.00
C. C. Dependencia o Unidad Administrativa 3	\$0.00	\$0.00	\$0.00	\$0.00	\$0.00	\$0.00
D. D. Dependencia o Unidad Administrativa 4	\$0.00	\$0.00	\$0.00	\$0.00	\$0.00	\$0.00
E. E. Dependencia o Unidad Administrativa 5	\$0.00	\$0.00	\$0.00	\$0.00	\$0.00	\$0.00
F. F. Dependencia o Unidad Administrativa 6	\$0.00	\$0.00	\$0.00	\$0.00	\$0.00	\$0.00
G. G. Dependencia o Unidad Administrativa 7	\$0.00	\$0.00	\$0.00	\$0.00	\$0.00	\$0.00
H. H. Dependencia o Unidad Administrativa xx	\$0.00	\$0.00	\$0.00	\$0.00	\$0.00	\$0.00
<b>III. Total de Egresos (III = I + II)</b>	<b>\$347,970,600.00</b>	<b>\$38,132,258.21</b>	<b>\$386,102,858.21</b>	<b>\$383,077,192.23</b>	<b>\$382,758,501.23</b>	<b>\$3,025,665.98</b>



Del 1o. de Enero al 31 de Diciembre de 2022

Cifras en Pesos

Ente Público: INSTITUTO ELECTORAL DEL ESTADO

Concepto (c)	Egresos					Subejercicio (e)
	Aprobado (d)	Ampliaciones/ (Reducciones)	Modificado	Devengado	Pagado	
<b>I. Gasto No Etiquetado (I=A+B+C+D)</b>	<b>\$347,970,600.00</b>	<b>\$38,132,258.21</b>	<b>\$386,102,858.21</b>	<b>\$383,077,192.23</b>	<b>\$382,758,501.23</b>	<b>\$3,025,665.98</b>
<b>A. Gobierno (A=a1+a2+a3+a4+a5+a6+a7+a8)</b>	<b>\$347,970,600.00</b>	<b>\$38,132,258.21</b>	<b>\$386,102,858.21</b>	<b>\$383,077,192.23</b>	<b>\$382,758,501.23</b>	<b>\$3,025,665.98</b>
a1) Legislación	\$0.00	\$0.00	\$0.00	\$0.00	\$0.00	\$0.00
a2) Justicia	\$0.00	\$0.00	\$0.00	\$0.00	\$0.00	\$0.00
a3) Coordinación de la Política de Gobierno	\$347,970,600.00	\$38,132,258.21	\$386,102,858.21	\$383,077,192.23	\$382,758,501.23	\$3,025,665.98
a4) Relaciones Exteriores	\$0.00	\$0.00	\$0.00	\$0.00	\$0.00	\$0.00
a5) Asuntos Financieros y Hacendarios	\$0.00	\$0.00	\$0.00	\$0.00	\$0.00	\$0.00
a6) Seguridad Nacional	\$0.00	\$0.00	\$0.00	\$0.00	\$0.00	\$0.00
a7) Asuntos de Orden Público y de Seguridad Interior	\$0.00	\$0.00	\$0.00	\$0.00	\$0.00	\$0.00
a8) Otros Servicios Generales	\$0.00	\$0.00	\$0.00	\$0.00	\$0.00	\$0.00
<b>B. Desarrollo Social (B=b1+b2+b3+b4+b5+b6+b7)</b>	<b>\$0.00</b>	<b>\$0.00</b>	<b>\$0.00</b>	<b>\$0.00</b>	<b>\$0.00</b>	<b>\$0.00</b>
b1) Protección Ambiental	\$0.00	\$0.00	\$0.00	\$0.00	\$0.00	\$0.00
b2) Vivienda y Servicios a la Comunidad	\$0.00	\$0.00	\$0.00	\$0.00	\$0.00	\$0.00
b3) Salud	\$0.00	\$0.00	\$0.00	\$0.00	\$0.00	\$0.00
b4) Recreación, Cultura y Otras Manifestaciones Sociales	\$0.00	\$0.00	\$0.00	\$0.00	\$0.00	\$0.00
b5) Educación	\$0.00	\$0.00	\$0.00	\$0.00	\$0.00	\$0.00
b6) Protección Social	\$0.00	\$0.00	\$0.00	\$0.00	\$0.00	\$0.00
b7) Otros Asuntos Sociales	\$0.00	\$0.00	\$0.00	\$0.00	\$0.00	\$0.00
<b>C. Desarrollo Económico (C=c1+c2+c3+c4+c5+c6+c7+c8+c9)</b>	<b>\$0.00</b>	<b>\$0.00</b>	<b>\$0.00</b>	<b>\$0.00</b>	<b>\$0.00</b>	<b>\$0.00</b>
c1) Asuntos Económicos, Comerciales y Laborales en General	\$0.00	\$0.00	\$0.00	\$0.00	\$0.00	\$0.00
c2) Agropecuaria, Silvicultura, Pesca y Caza	\$0.00	\$0.00	\$0.00	\$0.00	\$0.00	\$0.00
c3) Combustibles y Energía	\$0.00	\$0.00	\$0.00	\$0.00	\$0.00	\$0.00
c4) Minería, Manufacturas y Construcción	\$0.00	\$0.00	\$0.00	\$0.00	\$0.00	\$0.00
c5) Transporte	\$0.00	\$0.00	\$0.00	\$0.00	\$0.00	\$0.00
c6) Comunicaciones	\$0.00	\$0.00	\$0.00	\$0.00	\$0.00	\$0.00
c7) Turismo	\$0.00	\$0.00	\$0.00	\$0.00	\$0.00	\$0.00
c8) Ciencia, Tecnología e Innovación	\$0.00	\$0.00	\$0.00	\$0.00	\$0.00	\$0.00
c9) Otras Industrias y Otros Asuntos Económicos	\$0.00	\$0.00	\$0.00	\$0.00	\$0.00	\$0.00
<b>D. Otras No Clasificadas en Funciones Anteriores (D=d1+d2+d3+d4)</b>	<b>\$0.00</b>	<b>\$0.00</b>	<b>\$0.00</b>	<b>\$0.00</b>	<b>\$0.00</b>	<b>\$0.00</b>
d1) Transacciones de la Deuda Pública / Costo Financiero de la Deuda	\$0.00	\$0.00	\$0.00	\$0.00	\$0.00	\$0.00
d2) Transferencias, Participaciones y Aportaciones Entre Diferentes Niveles y Ordenes de Gobierno	\$0.00	\$0.00	\$0.00	\$0.00	\$0.00	\$0.00
d3) Saneamiento del Sistema Financiero	\$0.00	\$0.00	\$0.00	\$0.00	\$0.00	\$0.00
d4) Adeudos de Ejercicios Fiscales Anteriores	\$0.00	\$0.00	\$0.00	\$0.00	\$0.00	\$0.00
<b>II. Gasto Etiquetado (II=A+B+C+D)</b>	<b>\$0.00</b>	<b>\$0.00</b>	<b>\$0.00</b>	<b>\$0.00</b>	<b>\$0.00</b>	<b>\$0.00</b>
<b>A. Gobierno (A=a1+a2+a3+a4+a5+a6+a7+a8)</b>	<b>\$0.00</b>	<b>\$0.00</b>	<b>\$0.00</b>	<b>\$0.00</b>	<b>\$0.00</b>	<b>\$0.00</b>
a1) Legislación	\$0.00	\$0.00	\$0.00	\$0.00	\$0.00	\$0.00
a2) Justicia	\$0.00	\$0.00	\$0.00	\$0.00	\$0.00	\$0.00
a3) Coordinación de la Política de Gobierno	\$0.00	\$0.00	\$0.00	\$0.00	\$0.00	\$0.00

Del 1o. de Enero al 31 de Diciembre de 2022

Cifras en Pesos

Concepto (c)	Egresos					Subejercicio (e)
	Aprobado (d)	Ampliaciones/ (Reducciones)	Modificado	Devengado	Pagado	
a4) Relaciones Exteriores	\$0.00	\$0.00	\$0.00	\$0.00	\$0.00	\$0.00
a5) Asuntos Financieros y Hacendarios	\$0.00	\$0.00	\$0.00	\$0.00	\$0.00	\$0.00
a6) Seguridad Nacional	\$0.00	\$0.00	\$0.00	\$0.00	\$0.00	\$0.00
a7) Asuntos de Orden Público y de Seguridad Interior	\$0.00	\$0.00	\$0.00	\$0.00	\$0.00	\$0.00
a8) Otros Servicios Generales	\$0.00	\$0.00	\$0.00	\$0.00	\$0.00	\$0.00
<b>B. Desarrollo Social</b> (B=b1+b2+b3+b4+b5+b6+b7)	<b>\$0.00</b>	<b>\$0.00</b>	<b>\$0.00</b>	<b>\$0.00</b>	<b>\$0.00</b>	<b>\$0.00</b>
b1) Protección Ambiental	\$0.00	\$0.00	\$0.00	\$0.00	\$0.00	\$0.00
b2) Vivienda y Servicios a la Comunidad	\$0.00	\$0.00	\$0.00	\$0.00	\$0.00	\$0.00
b3) Salud	\$0.00	\$0.00	\$0.00	\$0.00	\$0.00	\$0.00
b4) Recreación, Cultura y Otras Manifestaciones Sociales	\$0.00	\$0.00	\$0.00	\$0.00	\$0.00	\$0.00
b5) Educación	\$0.00	\$0.00	\$0.00	\$0.00	\$0.00	\$0.00
b6) Protección Social	\$0.00	\$0.00	\$0.00	\$0.00	\$0.00	\$0.00
b7) Otros Asuntos Sociales	\$0.00	\$0.00	\$0.00	\$0.00	\$0.00	\$0.00
<b>C. Desarrollo Económico</b> (C=c1+c2+c3+c4+c5+c6+c7+c8+c9)	<b>\$0.00</b>	<b>\$0.00</b>	<b>\$0.00</b>	<b>\$0.00</b>	<b>\$0.00</b>	<b>\$0.00</b>
c1) Asuntos Económicos, Comerciales y Laborales en General	\$0.00	\$0.00	\$0.00	\$0.00	\$0.00	\$0.00
c2) Agropecuaria, Silvicultura, Pesca y Caza	\$0.00	\$0.00	\$0.00	\$0.00	\$0.00	\$0.00
c3) Combustibles y Energía	\$0.00	\$0.00	\$0.00	\$0.00	\$0.00	\$0.00
c4) Minería, Manufacturas y Construcción	\$0.00	\$0.00	\$0.00	\$0.00	\$0.00	\$0.00
c5) Transporte	\$0.00	\$0.00	\$0.00	\$0.00	\$0.00	\$0.00
c6) Comunicaciones	\$0.00	\$0.00	\$0.00	\$0.00	\$0.00	\$0.00
c7) Turismo	\$0.00	\$0.00	\$0.00	\$0.00	\$0.00	\$0.00
c8) Ciencia, Tecnología e Innovación	\$0.00	\$0.00	\$0.00	\$0.00	\$0.00	\$0.00
c9) Otras Industrias y Otros Asuntos Económicos	\$0.00	\$0.00	\$0.00	\$0.00	\$0.00	\$0.00
<b>D. Otras No Clasificadas en Funciones Anteriores</b> (D=d1+d2+d3+d4)	<b>\$0.00</b>	<b>\$0.00</b>	<b>\$0.00</b>	<b>\$0.00</b>	<b>\$0.00</b>	<b>\$0.00</b>
d1) Transacciones de la Deuda Pública / Costo Financiero de la Deuda	\$0.00	\$0.00	\$0.00	\$0.00	\$0.00	\$0.00
d2) Transferencias, Participaciones y Aportaciones Entre Diferentes Niveles y Ordenes de Gobierno	\$0.00	\$0.00	\$0.00	\$0.00	\$0.00	\$0.00
d3) saneamiento del Sistema Financiero	\$0.00	\$0.00	\$0.00	\$0.00	\$0.00	\$0.00
d4) Adeudos de Ejercicios Fiscales Anteriores	\$0.00	\$0.00	\$0.00	\$0.00	\$0.00	\$0.00
<b>III. Total de Egresos (III = I + II)</b>	<b>\$347,970,600.00</b>	<b>\$38,132,258.21</b>	<b>\$386,102,858.21</b>	<b>\$383,077,192.23</b>	<b>\$382,758,501.23</b>	<b>\$3,025,665.98</b>

F6 d) Estado Analítico del Ejercicio del Presupuesto de Egresos Detallado -LDF  
Clasificación de Servicios Personales por Categoría

Del 1o. de Enero al 31 de Diciembre de 2022

Cifras en Pesos

Ente Público: INSTITUTO ELECTORAL DEL ESTADO

Concepto (c)	Egresos					Subejercicio (e)
	Aprobado (d)	Ampliaciones/ (Reducciones)	Modificado	Devengado	Pagado	
<b>I. Gasto No Etiquetado (I=A+B+C+D+E+F)</b>	<b>\$47,824,589.00</b>	<b>\$19,523,301.95</b>	<b>\$67,347,890.95</b>	<b>\$65,021,430.66</b>	<b>\$65,021,430.66</b>	<b>\$2,326,460.29</b>
A. Personal Administrativo y de Servicio Público	\$47,824,589.00	\$19,523,301.95	\$67,347,890.95	\$65,021,430.66	\$65,021,430.66	\$2,326,460.29
B. Magisterio	\$0.00	\$0.00	\$0.00	\$0.00	\$0.00	\$0.00
C. Servicios de Salud (C=c1+c2)	\$0.00	\$0.00	\$0.00	\$0.00	\$0.00	\$0.00
c1) Personal Administrativo	\$0.00	\$0.00	\$0.00	\$0.00	\$0.00	\$0.00
c2) Personal Médico, Paramédico y afín	\$0.00	\$0.00	\$0.00	\$0.00	\$0.00	\$0.00
D. Seguridad Pública	\$0.00	\$0.00	\$0.00	\$0.00	\$0.00	\$0.00
E. Gastos asociados a la implementación de nuevas leyes federales o reformas a las mismas (E = e1 + e2)	\$0.00	\$0.00	\$0.00	\$0.00	\$0.00	\$0.00
e1) Nombre del Programa o Ley 1	\$0.00	\$0.00	\$0.00	\$0.00	\$0.00	\$0.00
e2) Nombre del Programa o Ley 2	\$0.00	\$0.00	\$0.00	\$0.00	\$0.00	\$0.00
F. Sentencias laborales definitivas	\$0.00	\$0.00	\$0.00	\$0.00	\$0.00	\$0.00
<b>II. Gasto Etiquetado (II=A+B+C+D+E+F)</b>	<b>\$0.00</b>	<b>\$0.00</b>	<b>\$0.00</b>	<b>\$0.00</b>	<b>\$0.00</b>	<b>\$0.00</b>
A. Personal Administrativo y de Servicio Público	\$0.00	\$0.00	\$0.00	\$0.00	\$0.00	\$0.00
B. Magisterio	\$0.00	\$0.00	\$0.00	\$0.00	\$0.00	\$0.00
C. Servicios de Salud (C=c1+c2)	\$0.00	\$0.00	\$0.00	\$0.00	\$0.00	\$0.00
c1) Personal Administrativo	\$0.00	\$0.00	\$0.00	\$0.00	\$0.00	\$0.00
c2) Personal Médico, Paramédico y afín	\$0.00	\$0.00	\$0.00	\$0.00	\$0.00	\$0.00
D. Seguridad Pública	\$0.00	\$0.00	\$0.00	\$0.00	\$0.00	\$0.00
E. Gastos asociados a la implementación de nuevas leyes federales o reformas a las mismas (E = e1 + e2)	\$0.00	\$0.00	\$0.00	\$0.00	\$0.00	\$0.00
e1) Nombre del Programa o Ley 1	\$0.00	\$0.00	\$0.00	\$0.00	\$0.00	\$0.00
e2) Nombre del Programa o Ley 2	\$0.00	\$0.00	\$0.00	\$0.00	\$0.00	\$0.00
F. Sentencias laborales definitivas	\$0.00	\$0.00	\$0.00	\$0.00	\$0.00	\$0.00
<b>III. Total del Gasto en Servicios Personales (III = I + II)</b>	<b>\$47,824,589.00</b>	<b>\$19,523,301.95</b>	<b>\$67,347,890.95</b>	<b>\$65,021,430.66</b>	<b>\$65,021,430.66</b>	<b>\$2,326,460.29</b>



**Del 1o. de Enero al 31 de Diciembre de 2022**

**Cifras en Pesos**

**Ente Público:** \_\_\_\_\_

**INSTITUTO ELECTORAL DEL ESTADO**

Indicadores de Observancia (c)	Implementación		Resultado		Fundamento (h)	Comentarios (i)	
	SI	NO	Monto o valor (f)	Unidad (pesos/porcentaje) (g)			
	Mecanismo de Verificación (d)	Fecha estimada de cumplimiento (e)					
<b>INDICADORES PRESUPUESTARIOS</b>							
<b>A. INDICADORES CUANTITATIVOS</b>							
<b>1 Balance Presupuestario Sostenible (j)</b>							
a. Propuesto	N/A	Iniciativa de Ley de Ingresos y Proyecto de Presupuesto de Egresos	\$0.00	Pesos	Art. 6 y 19 de la LDF	Al ser un ente Autónomo los ingresos son asignados mediante la Ley de Egresos del Estado.	
b. Estimada/Aprobado	N/A	Ley de Ingresos y Presupuesto de Egresos	\$0.00	Pesos	Art. 6 y 19 de la LDF	Al ser un ente Autónomo los ingresos son asignados mediante la Ley de Egresos del Estado.	
c. Devengado	SI	Cuenta Pública / Formato 4 LDF	31/12/2022	\$3,025,665.98	Pesos	Art. 6 y 19 de la LDF	El Instituto recibió ingresos por \$352328148.14 y devengó recursos por \$383077192.23 en el ejercicio 2022 ampliación de remanente 2021 por \$33774710.07
<b>2 Balance Presupuestario de Recursos Disponibles Sostenible (k)</b>							
a. Propuesto	N/A	Iniciativa de Ley de Ingresos y Proyecto de Presupuesto de Egresos	\$0.00	Pesos	Art. 6 y 19 de la LDF	Al ser un ente Autónomo los ingresos son asignados mediante la Ley de Egresos del Estado.	
b. Estimada/Aprobado	N/A	Ley de Ingresos y Presupuesto de Egresos	\$0.00	Pesos	Art. 6 y 19 de la LDF	Al ser un ente Autónomo los ingresos son asignados mediante la Ley de Egresos del Estado.	
c. Devengado	SI	Cuenta Pública / Formato 4 LDF	31/12/2022	\$3,025,665.98	Pesos	Art. 6 y 19 de la LDF	El Instituto recibió ingresos por \$352328148.14 y devengó recursos por \$383077192.23 en el ejercicio 2022 ampliación de remanente 2021 por \$33774710.07
<b>3 Financiamiento Neto dentro del Techo de Financiamiento Neto (l)</b>							
a. Propuesto	N/A	Iniciativa de Ley de Ingresos	\$0.00	Pesos	Art. 6, 19 y 46 de la LDF	El Instituto no tiene financiamientos para el ejercicio 2022.	
b. Estimada	N/A	Ley de Ingresos	\$0.00	Pesos	Art. 6, 19 y 46 de la LDF	El Instituto no tiene financiamientos para el ejercicio 2022.	
c. Devengado	N/A	Cuenta Pública / Formato 4 LDF	\$0.00	Pesos	Art. 6, 19 y 46 de la LDF	El Instituto no tiene financiamientos para el ejercicio 2022.	
<b>4 Recursos destinados a la atención de desastres naturales</b>							
a. Asignación al fideicomiso para desastres naturales (m)							
a.1 Aprobado	N/A	Reporte Trím. Formato 6 a)	\$0.00	Pesos	Art. 9 de la LDF	No aplica a este Ente Autónomo.	



**Del 1o. de Enero al 31 de Diciembre de 2022**

**Cifras en Pesos**

Indicadores de Observancia (c)	Implementación			Resultado		Fundamento (h)	Comentarios (i)
	SI		NO	Monto o valor (f)	Unidad (pesos/porcentaje) (g)		
		Mecanismo de Verificación (d)	Fecha estimada de cumplimiento (e)				
a.2 Pagado	N/A	Cuenta Pública / Formato 6 a)		\$0.00	Pesos	Art. 9 de la LDF	No aplica a este Ente Autónomo.
b. Aportación promedio realizada por la Entidad Federativa durante los 5 ejercicios previos, para infraestructura dañada por desastres naturales (n)	N/A	Autorizaciones de recursos aprobados por el FONDEN		\$0.00	Pesos	Art. 9 de la LDF	No aplica a este Ente Autónomo.
c. Saldo del fideicomiso para desastres naturales (o)	N/A	Cuenta Pública / Auxiliar de Cuentas		\$0.00	Pesos	Art. 9 de la LDF	No aplica a este Ente Autónomo.
d. Costo promedio de los últimos 5 ejercicios de la reconstrucción de infraestructura dañada por desastres naturales (p)	N/A	Autorizaciones de recursos aprobados por el FONDEN		\$0.00	Pesos	Art. 9 de la LDF	No aplica a este Ente Autónomo.
<b>5 Techo para servicios personales (q)</b>							
a. Asignación en el Presupuesto de Egresos	SI	Reporte Trim. Formato 6 d)	31/12/2022	\$47,824,589.00	Pesos	Art. 10 y 21 de la LDF	Aprobado mediante la Ley de Egresos del Estado de Puebla para el ejercicio 2022
b. Devengado	SI	Reporte Trim. Formato 6 d)	31/12/2022	\$65,021,430.66	Pesos	Art. 13 fracc. V y 21 de la LDF	En el ejercicio 2022 se requirió personal eventual para atender el Proceso Electoral Extraordinario 2022
<b>6 Previsiones de gasto para compromisos de pago derivados de APPs (r)</b>							
a. Asignación en el Presupuesto de Egresos	N/A	Presupuesto de Egresos		\$0.00	Pesos	Art. 11 y 21 de la LDF	El Instituto no cuenta con Asociaciones Público - Privadas.
<b>7 Techo de ADEFAS para el ejercicio fiscal (s)</b>							
a. Propuesto	N/A	Proyecto de Presupuesto de Egresos		\$0.00	Pesos	Art. 12 y 20 de la LDF	El Instituto no tiene ADEFAS.
b. Aprobado	N/A	Reporte Trim. Formato 6 a)		\$0.00	Pesos	Art. 12 y 20 de la LDF	El Instituto no tiene ADEFAS.
c. Devengado	N/A	Cuenta Pública / Formato 6 a)		\$0.00	Pesos	Art. 12 y 20 de la LDF	El Instituto no tiene ADEFAS.
<b>B. INDICADORES CUALITATIVOS</b>							
<b>1 Iniciativa de Ley de Ingresos y Proyecto de Presupuesto de Egresos</b>							
a. Objetivos anuales, estrategias y metas para el ejercicio fiscal (t)	N/A	Iniciativa de Ley de Ingresos y Proyecto de Presupuesto de Egresos				Art. 5 y 18 de la LDF	No aplica a este Ente Autónomo.
b. Proyecciones de ejercicios posteriores (u)	N/A	Iniciativa de Ley de Ingresos y Proyecto de Presupuesto de Egresos / Formatos 7 a) y b)				Art. 5 y 18 de la LDF	No aplica a este Ente Autónomo.
c. Descripción de riesgos relevantes y propuestas de acción para enfrentarlos (v)	N/A	Iniciativa de Ley de Ingresos y Proyecto de Presupuesto de Egresos				Art. 5 y 18 de la LDF	No aplica a este Ente Autónomo.
d. Resultados de ejercicios fiscales anteriores y el ejercicio fiscal en cuestión (w)	N/A	Iniciativa de Ley de Ingresos y Proyecto de Presupuesto de Egresos / Formatos 7 c) y d)				Art. 5 y 18 de la LDF	No aplica a este Ente Autónomo.

**Del 1o. de Enero al 31 de Diciembre de 2022**

**Cifras en Pesos**

Indicadores de Observancia (c)	Implementación			Resultado		Fundamento (h)	Comentarios (i)
	SI	NO					
	Mecanismo de Verificación (d)	Fecha estimada de cumplimiento (e)	Monto o valor (f)	Unidad (pesos/porcentaje) (g)			
e. Estudio actuarial de las pensiones de sus trabajadores (x)	N/A	Proyecto de Presupuesto de Egresos / Formato 8				Art. 5 y 18 de la LDF	No aplica a este Ente Autónomo.
<b>2 Balance Presupuestario de Recursos Disponibles, en caso de ser negativo</b>							
a. Razones excepcionales que justifican el Balance Presupuestario de Recursos Disponibles negativo (y)	N/A	Iniciativa de Ley de Ingresos o Proyecto de Presupuesto de Egresos				Art. 6 y 19 de la LDF	El Instituto no tiene Balance Presupuestario de Recursos Disponible negativo.
b. Fuente de recursos para cubrir el Balance Presupuestario de Recursos Disponibles negativo (z)	N/A	Iniciativa de Ley de Ingresos o Proyecto de Presupuesto de Egresos				Art. 6 y 19 de la LDF	El Instituto no tiene Balance Presupuestario de Recursos Disponible negativo.
c. Número de ejercicios fiscales y acciones necesarias para cubrir el Balance Presupuestario de Recursos Disponibles negativo (aa)	N/A	Iniciativa de Ley de Ingresos o Proyecto de Presupuesto de Egresos				Art. 6 y 19 de la LDF	El Instituto no tiene Balance Presupuestario de Recursos Disponible negativo.
d. Informes Trimestrales sobre el avance de las acciones para recuperar el Balance Presupuestario de Recursos Disponibles (bb)	N/A	Reporte Trim. y Cuenta Pública				Art. 6 y 19 de la LDF	El Instituto no tiene Balance Presupuestario de Recursos Disponible negativo.
<b>3 Servicios Personales</b>							
a. Remuneraciones de los servidores públicos (cc)	N/A	Proyecto de Presupuesto				Art. 10 y 21 de la LDF	El Instituto ajusta su Presupuesto de Egresos una vez aprobada la Ley de Egresos del Estado.
b. Previsiones salariales y económicas para cubrir incrementos salariales, creación de plazas y otros (dd)	N/A	Proyecto de Presupuesto				Art. 10 y 21 de la LDF	El Instituto ajusta su Presupuesto de Egresos una vez aprobada la Ley de Egresos del Estado.
<b>INDICADORES DEL EJERCICIO PRESUPUESTARIO</b>							
<b>A. INDICADORES CUANTITATIVOS</b>							
<b>1 Ingresos Excedentes derivados de Ingresos de Libre Disposición</b>							
a. Monto de Ingresos Excedentes derivados de ILD (ee)	SI	Cuenta Pública / Formato 5	31/12/2022	\$38,132,258.21	Pesos	Art. 14 y 21 de la LDF	El excedente corresponde a la diferencia de ingresos propios no estimados y a ampliaciones de recursos proporcionados por la SPF toda vez que se aprobó un presupuesto menor al solicitado por el Instituto.
b. Monto de Ingresos Excedentes derivados de ILD destinados al fin del A.14, fracción I de la LDF (ff)	N/A	Cuenta Pública		\$0.00	Pesos	Art. 14 y 21 de la LDF	El Instituto no generó deuda pública.
c. Monto de Ingresos Excedentes derivados de ILD destinados al fin del A.14, fracción II, a) de la LDF (gg)	N/A	Cuenta Pública		\$0.00	Pesos	Art. 14 y 21 de la LDF	El Instituto no realizó inversión pública.
d. Monto de Ingresos Excedentes derivados de ILD destinados al fin del A.14, fracción II, b) de la LDF (hh)	N/A	Cuenta Pública		\$0.00	Pesos	Art. 14 y 21 de la LDF	El Instituto no realizó inversión pública.
e. Monto de Ingresos Excedentes derivados de ILD destinados al fin del artículo noveno transitorio de la LDF (ii)	N/A			\$0.00	Pesos	Art. Noveno Transitorio de la LDF	El Instituto no tiene balance presupuestario de recursos disponible en negativo.
f. Monto de Ingresos Excedentes derivados de ILD destinados al fin señalado por el Artículo 14, párrafo segundo y en el artículo 21 y Noveno Transitorio de la LDF (jj)	N/A			\$0.00		Art. 14 y 21 de la LDF	El Instituto no tiene balance presupuestario de recursos disponible en negativo.

**Cuenta Pública 2022**  
**Anexo 3.- Guía de Cumplimiento de la Ley de Disciplina Financiera de las Entidades Federativas y  
Municipios**

**Del 1o. de Enero al 31 de Diciembre de 2022**

**Cifras en Pesos**

Indicadores de Observancia (c)	Implementación			Resultado		Fundamento (h)	Comentarios (i)
	SI		NO	Monto o valor (f)	Unidad (pesos/porcentaje) (g)		
		Mecanismo de Verificación (d)	Fecha estimada de cumplimiento (e)				
g. Monto de Ingresos Excedentes derivados de ILD en un nivel de endeudamiento sostenible de acuerdo al Sistema de Alertas hasta por el 5% de los recursos para cubrir el Gasto Corriente (kk)	N/A			\$0.00		Art. 14 y 21 de la LDF	El Instituto no generó deuda pública.
<b>B. INDICADORES CUALITATIVOS</b>							
1 Análisis Costo-Beneficio para programas o proyectos de inversión mayores a 10 millones de UDIS (ll)	N/A	Página de internet de la Secretaría de Finanzas o Tesorería Municipal				Art. 13 frac. III y 21 de la LDF	El Instituto no cuenta con programas y proyectos de inversión.
2 Análisis de conveniencia y análisis de transferencia de riesgos de los proyectos APPs (mm)	N/A	Página de internet de la Secretaría de Finanzas o Tesorería Municipal				Art. 13 frac. III y 21 de la LDF	El Instituto no cuenta con proyectos APPs.
3 Identificación de población objetivo, destino y temporalidad de subsidios (nn)	N/A	Página de internet de la Secretaría de Finanzas o Tesorería Municipal				Art. 13 frac. VII y 21 de la LDF	No corresponde a los fines del Instituto.
<b>INDICADORES DE DEUDA PÚBLICA</b>							
<b>A. INDICADORES CUANTITATIVOS</b>							
<b>1 Obligaciones a Corto Plazo</b>							
a. Límite de Obligaciones a Corto Plazo (oo)	N/A			\$0.00	Pesos	Art. 30 frac. I de la LDF	No corresponde a los fines del Instituto.
a. Límite de Obligaciones a Corto Plazo (pp)	N/A			\$0.00	Pesos	Art. 30 frac. I de la LDF	No corresponde a los fines del Instituto.





**Del 1o. de Enero al 31 de Diciembre de 2022**

**Cifras en Pesos**

**Ente Público:**

**INSTITUTO ELECTORAL DEL ESTADO**

---

**SIN INFORMACIÓN QUE PRESENTAR**