

ACUERDO DE LA JUNTA EJECUTIVA DEL INSTITUTO ELECTORAL DEL ESTADO, POR EL QUE APRUEBA EL ANTEPROYECTO DEL MANUAL PARA OPERAR EL SISTEMA DE REGISTRO DE OBSERVADORES ELECTORALES DEL PROCESO ORDINARIO 2012-2013

ANTECEDENTES

I. En fecha catorce de noviembre de dos mil doce, el Consejo General mediante acuerdo CG/AC-054/12 declaró el inicio del proceso electoral ordinario dos mil doce-dos mil trece.

II. A través del acuerdo identificado con el rubro CG/AC-072/12, el Consejo General del Instituto Electoral del Estado de fecha catorce de enero de dos mil trece aprobó la convocatoria a los ciudadanos interesados en participar como observadores electorales en el proceso electoral estatal ordinario 2012-2013 y aprobó los lineamientos y el manual para el Observador Electoral.

III. A través del comunicado IEE/DCEEC-0136/13, la Directora de Capacitación Electoral y Educación Cívica, Maestra Martha Patricia Velázquez Aguilar solicitó al Secretario Ejecutivo lo siguiente:

“...
Con fundamento en lo dispuesto por el artículo 104 fracción VII del Código de Instituciones y Procesos Electorales del Estado de Puebla, en atención a la actividad 3.2 “Solicitar a la Coordinación de Informática la instalación del sistema de Observadores Electorales en los 26 consejos distritales” de la bitácora de seguimiento de actividades 2013 de esta Unidad Administrativa, en atención al receso de la sesión de la Junta Ejecutiva del 15 de marzo del año en curso y con base en la sesión de la Comisión Permanente de Capacitación Electoral y Educación Cívica celebrada el día de hoy, en la que entre otros puntos, los integrantes de la misma dieron por visto el Sistema de Registro de Observadores Electorales del Proceso Electoral Estatal Ordinario 2012-2013 del cual se tomó en cuenta la recomendación vertida por sus integrantes; por medio del presente solicito atentamente su apoyo a fin de someter a consideración de la Junta Ejecutiva la aprobación del Sistema de referencia.
...”

IV. En fecha 19 de marzo de dos mil trece, el Secretario Ejecutivo del Organismo, Licenciado Miguel David Jiménez López solicitó al Director Técnico del Secretariado que en colaboración con esta Secretaría Ejecutiva, se incluya la solicitud referida en el antecedente III, en los asuntos a tratar de la próxima sesión de la Junta Ejecutiva.



CONSIDERANDO

1. Que, de acuerdo con lo establecido en los artículos 3 de la Constitución Política del Estado Libre y Soberano de Puebla y 71 del Código de Instituciones y Procesos Electorales del Estado de Puebla, el Instituto Electoral del Estado es un Organismo de carácter público y permanente, autónomo e independiente, dotado de personalidad jurídica y patrimonio propios, depositario de la función estatal de organizar las elecciones, en cuyo ejercicio debe observar los principios de legalidad, imparcialidad, objetividad, certeza e independencia.

2. Que, el artículo 78 del Código de Instituciones y Procesos Electorales del Estado de Puebla establece que son órganos centrales del Instituto Electoral del Estado el Consejo General y la Junta Ejecutiva.

3. Que, de conformidad con el diverso 95 fracción II del Código de la materia, la Junta Ejecutiva tiene como atribución fijar las políticas generales, programas, sistemas y procedimientos administrativos del Instituto, por lo que resulta competente para atender la solicitud puesta a su consideración.

4. Que, con fundamento en el artículo 14 del Código Comicial es derecho preferente de los ciudadanos poblanos y exclusivo de los ciudadanos mexicanos, participar individualmente o a través de las agrupaciones a las que pertenezcan, como observadores en las actividades electorales en la Entidad, conforme a las reglas establecidas en los numerales 196, 197, 198, 199 y 200 del Código de la materia.

5. Que, la Dirección de Capacitación Electoral y Educación Cívica tiene entre otras atribuciones la de elaborar y proponer los programas de capacitación electoral y educación cívica que desarrollen los órganos del Instituto, así como coordinar y vigilar su cumplimiento.

En este orden de ideas, la referida dirección presenta el documento denominado "Ante-proyecto de Manual para operar el sistema de registro de los observadores electorales del proceso electoral ordinario 2012-2013", documento que integra aspectos propios del sistema y que se describen en los siguientes apartados:

- Especificaciones técnicas del Sistema para el registro de observadores electorales 2013.



IEE/JE-033/13



- Sistema para el registro de observadores electorales, proceso electoral estatal ordinario 2012-2013.

Y cuya operación arroja como productos acreditaciones, credenciales y reportes.

Por tanto, la Junta Ejecutiva del Instituto Electoral del Estado en términos de las facultades que le confiere el citado Código, considera que resulta fundamental que conozca del anteproyecto materia de este acuerdo, toda vez que será el mecanismo a través del cual se sistematizarán las diversas etapas relacionadas con la observación electoral del proceso electoral dos mil doce- dos mil trece, mismo que se encuentra detallado en los anexos que forman parte de este documento, para que de esta forma el Organismo cuente con el estándar de control respecto de los extremos legales requeridos para el tema de la observación electoral, y el Consejo General pueda pronunciarse sobre su aprobación y aplicación, por lo que se considera correcta su aprobación en los términos descritos en los párrafos precedentes, pues su contenido se ajusta a lo dispuesto por el Código de la Materia.

Asimismo, esta Junta Ejecutiva en términos de lo dispuesto por la fracción XXIX del artículo 91 del Código de la Materia se faculta al Consejero Presidente, para someter a la consideración del Consejo General el documentos materia de este acuerdo, para su aprobación, en términos de lo indicado en el artículo 89 fracciones I y LIII del Código de Instituciones y Procesos Electorales del Estado de Puebla.

Por lo anteriormente expuesto y fundado, la Junta Ejecutiva del Instituto Electoral del Estado, de conformidad con lo establecido en el cuerpo del presente documento, emite el siguiente:

ACUERDO

PRIMERO. La Junta Ejecutiva del Instituto Electoral del Estado aprueba el Proyecto del Manual para operar el sistema de registro de Observadores Electorales del proceso ordinario 2012-2013, en atención a los razonamientos vertidos en el considerando número 5 del presente acuerdo.

SEGUNDO. La Junta Ejecutiva del Instituto Electoral del Estado faculta al Consejero Presidente del Organismo para que someta a consideración del



Instituto Electoral del Estado

IEE/JE-033/13



Consejo General el sistema materia de este acuerdo para su aprobación, en términos del considerando número 5 del presente documento.

TERCERO. Notifíquese el presente acuerdo a través de la Dirección Técnica del Secretariado.

Este acuerdo fue aprobado por unanimidad de votos de los integrantes de la Junta Ejecutiva del Instituto Electoral del Estado de Puebla, en el reinicio de fecha diecinueve de marzo de dos mil trece de la sesión ordinaria del día catorce del mismo mes y año.

**CONSEJERO PRESIDENTE
DE LA JUNTA EJECUTIVA**

**SECRETARIO EJECUTIVO
DE LA JUNTA EJECUTIVA**


LIC. ARMANDO GUERRERO RAMÍREZ


LIC. MIGUEL DAVID JIMÉNEZ LÓPEZ

ESPECIFICACIONES TÉCNICAS DEL SISTEMA PARA EL REGISTRO DE OBSERVADORES ELECTORALES 2013

INGRESAR AL SISTEMA PARA EL REGISTRO DE OBSERVADORES ELECTORALES

Hacer clic en el botón **Inicio**, posteriormente dar clic en el botón **Internet Explorer** que abrirá su página principal, a lo cual se deberá ingresar la ruta de acceso en la barra de dirección para abrir la ventana de ingreso al sistema para el registro de observadores electorales.

Una vez abierta la ventana de ingreso a dicho sistema se deberá registrar la clave de usuario y la contraseña que se le asignará a los secretarios (as) de cada distrito. Al registrar las citadas claves, el sistema mostrará la página principal del sistema que está conformada por seis módulos: **1. Registro de agrupaciones, 2. Registro de solicitudes de observadores electorales, 3. Registro del curso de información y sesión de acreditación, 4. Impresión de acreditaciones, 5. Registro de informes de observadores electorales y 6. Reportes.**

Nota: El sistema para el registro de observadores electorales funcionará del 15 de enero al 16 de junio de 2013. Las pantallas del sistema que quedarán activas para ingresar información hasta el 19 de junio del mismo año serán: **3. Registro del curso de información y sesión de acreditación y 4. Impresión de acreditación.**

● 1. Registro de agrupaciones

Para ingresar a la pantalla de captura se deberá dar clic en el botón denominado **1. Registro de agrupaciones.**

- Una vez abierta la pantalla, el primer paso que se deberá realizar es dar un clic en el botón nuevo para poder registrar los datos que se solicitan en dicha pantalla.
- El primer dato que se deberá registrar es el **Lugar donde se registró la agrupación**, para lo cual se tienen dos opciones que son: Consejo General o Consejo Distrital.

Nota: Para el caso de los consejos distritales la opción de **Consejo General** estará inhabilitada y únicamente tendrán la posibilidad de seleccionar el número de distrito y cabecera (que estará cargada previamente en el sistema). De la misma manera sucederá para el caso de oficinas centrales, ya que la opción de **Consejo Distrital** aparecerá inhabilitada, lo que permitirá únicamente marcar la opción de **Consejo General.**

- Posteriormente se deberán capturar el **Nombre de la agrupación**, así como también las **siglas** de la misma.
- A continuación se deberá registrar la **fecha** en que la agrupación solicitó su registro, comenzando con el día, mes y año. (El dato se seleccionará del calendario que aparece enseguida de la celda y que tiene cargado el periodo de tiempo con el que cuentan las agrupaciones para este acto).
- Después se deberá registrar el **Domicilio de la agrupación, el estado, el municipio, el teléfono con la lada correspondiente y nombre del representante** (comenzando por el apellido paterno, materno y nombre (s)).
- Finalmente se contestará con un **Sí** o con un **No** a la pregunta **¿la agrupación acreditó su objeto?**. En este caso sólo se podrá elegir una de las dos opciones y en el momento en que elija una de ellas la otra quedará inutilizada automáticamente.

Nota: Para marcar la opción **Sí** en la pregunta del párrafo anterior, la agrupación deberá presentar la copia del acta constitutiva que acredite su objeto.

GUARDANDO LA INFORMACIÓN

- Para guardar la información capturada en la pantalla del sistema, únicamente se tendrá que dar un clic en el botón guardar.

Nota: El sistema guardará únicamente la información capturada hasta el momento de dar clic en dicho botón.

Nota: En el momento en que se guardan los datos capturados en el sistema, automáticamente éste los inutiliza para no poder realizar cambios sin aplicar el procedimiento para realizarlos.

INGRESANDO UN NUEVO REGISTRO

- Para ingresar otro registro se deberá dar clic en el botón **nuevo**.

BUSCANDO UN REGISTRO ALMACENADO

- Hacer clic en el botón **Buscar**
- Aparecerá una opción que diga "*agrupaciones disponibles*"

- En el cuadro de texto que aparece al momento de dar clic en el botón buscar, se deberá ingresar el nombre o las siglas de la agrupación a buscar y se le dará un enter para iniciar la búsqueda.

Nota: El sistema almacenará automáticamente todos los nombres de las agrupaciones capturadas y guardadas en él, es decir, para que el sistema logre reconocer el nombre de una agrupación se deberá capturar y guardar forzosamente este dato.

MODIFICANDO DATOS DE UN REGISTRO

- Una vez localizado el nombre de la agrupación y visualizada la información de ésta en la pantalla de captura se hace clic en el botón **Modificar**
- Se realiza la modificación requerida y se da clic en el botón **Guardar**

Nota: Una vez que se hace clic en el botón **Modificar** se tendrán que activar los datos registrados en el sistema para realizar la modificación.

ELIMINANDO UN REGISTRO

- Se sigue el paso 1, 2 y 3 del apartado BUSCANDO UN REGISTRO ALMACENADO y se hace clic en el botón **Eliminar**

CANCELANDO LA INFORMACIÓN CAPTURADA

- El botón cancelar que aparece en la pantalla de captura servirá para borrar la información capturada, siempre y cuando no se haya guardado previamente dicha información.

Nota: La forma como quedará organizada la información en el reporte se puede observar en el anexo 1.

● 2. Registro de solicitudes de observadores electorales

Para ingresar a la pantalla de captura se deberá dar clic en el botón denominado **2. Registro de solicitudes de observadores electorales**

- Una vez abierta la pantalla, el primer dato que debe capturarse es el **Lugar donde se está registrando la solicitud del observador electoral**, para lo cual se tendrá que elegir sólo una opción de las que aparecen en la lista que estará cargada previamente en el sistema.
- Posteriormente se deberá capturar el **Número de solicitud** y **fecha de recepción** de la misma, comenzando por el día, mes y año. (El dato se seleccionará del calendario que aparece enseguida de la celda y que tiene cargado el periodo de tiempo comprendido para este acto).

- A continuación se deberá registrar la forma en que el aspirante a observador electoral solicita su registro, es decir se deberá capturar si dicha solicitud se está realizando de manera **individual** o por medio de una **agrupación**. En el caso de que la solicitud se esté realizando por medio de una **agrupación**, se deberá elegir de la lista cargada previamente en el sistema (la cual fue tomada de la lista del registro de agrupaciones) el nombre de la agrupación a la cual pertenece dicho aspirante. En el caso de que la solicitud se realice de manera independiente se tendrá que elegir únicamente la opción **individual**.
- Después se deberá registrar el **Nombre del solicitante** comenzando por el apellido paterno, materno y nombre (s), **Teléfono de contacto** con lada, **Edad**, **Sexo** (en este caso se deberá seleccionar una de las dos opciones que aparecen cargadas previamente en el sistema: **Masculino** o **Femenino**), **Clave de elector**, **correo electrónico**, **Domicilio particular del solicitante** (comenzando por calle, número exterior y/o interior y colonia), **Municipio**, **Estado**, **Motivo de su participación** y **Lugar donde solicita realizar su observación**.
- En seguida se contestará con un **Sí** o con un **No** a la pregunta ¿Ha participado como observador electoral anteriormente?. En este caso sólo se podrá elegir una de las dos opciones y en el momento que se elija una de ellas la otra quedará inutilizada automáticamente.
- Si la respuesta a la pregunta anterior fue **Sí**, se deberá registrar el **año** de su participación y deberá contestarse con un **Sí** o con un **No** la pregunta ¿Presentó informe? marcando una de las dos opciones quedando inutilizada automáticamente la otra.
- Finalmente se deberá marcar con un clic los **Documentos y anexos (Credencial IFE ó solicitud al RFE, Fotografías y Comprobante de domicilio cuando su residencia no coincida con el domicilio señalado en la credencial para votar con fotografía)** que el solicitante presente en el momento de registrar su solicitud ante el órgano competente

Nota: Es necesario registrar todos los datos que solicita el sistema de captura para que éste muestre automáticamente la leyenda **CUMPLIÓ CON LOS REQUISITOS DE LEY** ó **NO CUMPLIÓ CON LOS REQUISITOS DE LEY** según sea el caso.

Nota: La leyenda **CUMPLIÓ CON LOS REQUISITOS DE LEY** se mostrará cuando el aspirante a observador electoral cumpla con los requisitos siguientes: Haber presentado credencial para votar con fotografía ó en su caso haber presentado copia simple del trámite expedido por la oficina o módulo del RFE del IFE; haber presentado copia simple del comprobante de domicilio, en caso de que su residencia no coincida con el domicilio señalado en la credencial para votar con fotografía; haber presentado las dos fotografías tamaño infantil que integrarán su expediente y haber presentado el informe correspondiente al año 2010 de aquellos observadores que participaron en ese proceso electoral. (Para verificar este último dato, se tendrá que cargar en el sistema la lista de los observadores electorales que presentaron su informe correspondiente a la elección del año 2010 y se tendrá que hacer el cruce de información, tomando como referencia la clave de elector, para obtener este dato).

Nota: Si el aspirante a observador electoral no cumple con algún requisito de los señalados en el párrafo anterior el sistema mostrará automáticamente la leyenda **NO CUMPLIÓ CON LOS REQUISITOS DE LEY**.

Nota: En caso de haber omitido algún dato de la solicitud de registro o no cumplir con algún requisito o documento, el sistema mostrará automáticamente una ventana la cual indicará dicha observación.

PROCESO ELECTORAL ORDINARIO 2012-2013	X
FALTÓ UN REQUISITO PREVISTO EN LA SOLICITUD DE REGISTRO	
<input type="button" value="ACEPTAR"/>	

GUARDANDO LA INFORMACIÓN

- Para guardar la información capturada en la pantalla del sistema, únicamente se tendrá que dar un clic en el botón guardar.

Nota: El sistema guardará únicamente la información capturada hasta el momento de dar clic en dicho botón.

Nota: En el momento en que se guardan los datos capturados en el sistema, automáticamente éste los inutiliza para no poder realizar cambios sin aplicar el procedimiento para realizarlos.

INGRESANDO UN NUEVO REGISTRO

- Para ingresar otro registro se deberá dar clic en el botón **nuevo**.

BUSCANDO UN REGISTRO ALMACENADO

- Hacer clic en el botón **Buscar**
- Aparecerá una opción que diga "Ingrese el nombre del aspirante a observador electoral" comenzando por el apellido paterno, materno y nombre (s)

- Después de ingresar el nombre a buscar se dará un enter para iniciar la búsqueda.

Nota: El sistema almacenará automáticamente todos los nombres de los aspirantes a observadores electorales capturados y guardados, es decir, para que el sistema logre reconocer el nombre de un aspirante a observador electoral se deberá capturar y guardar forzosamente este dato.

MODIFICANDO DATOS DE UN REGISTRO

- Una vez localizado el nombre del aspirante a observador electoral y visualizada la información de éste en la pantalla de captura se hace clic en el botón **Modificar**
- Se realiza la modificación requerida y se da clic en el botón **Guardar**

Nota: Una vez que se hace clic en el botón **Modificar** se tendrán que activar los datos registrados en el sistema para realizar la modificación.

ELIMINANDO UN REGISTRO

- Se sigue el paso 1, 2 y 3 del apartado BUSCANDO UN REGISTRO ALMACENADO y se hace clic en el botón **Eliminar**

CANCELANDO LA INFORMACIÓN CAPTURADA

- El botón cancelar que aparece en la pantalla de captura servirá para borrar la información capturada, siempre y cuando no se haya guardado previamente dicha información.

Nota: La forma como quedará organizada la información en los reportes se puede observar en los anexos: 2 Listado de aspirantes a observadores electorales 2013 de manera individual, 3. Listado de aspirantes a observadores electorales 2013 por agrupación, 4. Reporte de solicitudes de aspirantes a observadores que cumplieron con los requisitos de ley de manera individual, 5. Reporte de solicitudes de aspirantes a observadores que cumplieron con los requisitos de ley por agrupación, 6. Reporte de solicitudes de aspirantes a observadores que No cumplieron con algún requisito de ley de manera individual, 7. Reporte de solicitudes de aspirantes a observadores que No cumplieron con algún requisito de ley por agrupación

● 3. Registro del curso de información y sesión de acreditación.

Para ingresar a la pantalla de captura se deberá dar clic en el botón denominado **3. Registro del curso de información y sesión de acreditación**.

Una vez abierta la pantalla, el primer paso que se deberá seguir es buscar el nombre del aspirante a observador electoral.

- Para realizar la búsqueda se hará clic en el botón **buscar**
- Aparecerá un recuadro que diga "Ingrese el nombre del aspirante a observador electoral" comenzando por el apellido paterno, materno y nombre (s)
- Después de ingresar el nombre a buscar se dará un enter para iniciar la búsqueda.
- Si el aspirante está registrado en la base de datos del sistema, éste lo localizará y mostrará automáticamente los siguientes datos: **Número de solicitud, Ocupación, Sexo, Estado, Municipio, Lugar donde se impartió el curso, y tipo de solicitud (ya sea por agrupación o individual)**, que serán tomados de la pantalla de captura del registro de solicitudes de observadores electorales.

Nota: Los únicos datos que se podrán capturar en esta pantalla son: **Fecha del curso de información y Fecha de sesión de la acreditación.**

- En lo que respecta al registro de la **Fecha del curso de información**, el dato se seleccionará del calendario que aparece enseguida de la celda y que tiene cargado el periodo de tiempo comprendido para este acto).
- En lo que respecta al registro de la **Fecha de sesión donde se aprueba la acreditación**, el dato se seleccionará del calendario que aparece enseguida de la celda y que tiene cargado el periodo de tiempo comprendido para este acto).

Nota: En esta pantalla los únicos datos que se pueden modificar son: **La fecha del curso de información y La fecha de sesión donde se aprueba la acreditación**, por lo que el sistema tendrá que inutilizar los demás datos que conforman a esta pantalla para no poder hacerles ninguna modificación.

MODIFICANDO DATOS DE UN REGISTRO

- Para realizar alguna modificación a la **Fecha del curso de información** o a la **Fecha de sesión donde se aprueba la acreditación** se deberá dar clic al botón buscar.
- Aparecerá un recuadro que diga "Ingrese el nombre del aspirante a observador electoral" comenzando por el apellido paterno, materno y nombre (s)
- Después de ingresar el nombre a buscar se dará un enter para iniciar la búsqueda.
- Una vez localizado el nombre del aspirante a observador electoral y visualizada la información de éste en la pantalla de captura se hace clic en el botón **Modificar**
- Se realiza la modificación requerida y se da clic en el botón **Guardar**

Nota: Una vez que se hace clic en el botón **Modificar** se tendrán que activar los datos registrados en el sistema para realizar la modificación.

CANCELANDO LA INFORMACIÓN CAPTURADA

- El botón cancelar que aparece en la pantalla de captura servirá para borrar la información capturada, siempre y cuando no se haya guardado previamente dicha información.

Nota: La forma como quedará organizada la información en los reportes se puede observar en los anexos: 8. Listado general del curso de información a observadores electorales de manera individual, 9. Listado general del curso de información a observadores electorales por agrupación, 10. Listado general de la sesión de acreditación de manera individual, 11. Listado general de la sesión de acreditación por agrupación, 12. Lista de entrega de acreditaciones y

gafetes a observadores electorales 2013 de manera individual y 13. Lista de entrega de acreditaciones y gafetes a observadores electorales 2013 por agrupación.

● 4. Impresión de acreditaciones.

Para ingresar a esta pantalla se deberá dar clic en el botón denominado **4. Impresión de acreditaciones.**

- Una vez abierta la pantalla, el primer paso es registrar el nombre del observador electoral en el recuadro destinado para ello, comenzando por el apellido paterno, materno y nombre (s).
- Posteriormente se dará clic en el botón **Visualizar**, que abrirá la acreditación del observador electoral en formato PDF para su impresión.

Nota: El formato de la acreditación se puede observar en el anexo 12.

● 5. Registro de informes de observadores electorales.

Para ingresar a la pantalla de captura se deberá dar clic en el botón denominado **5. Registro de informes de observadores electorales.**

- Una vez abierta la pantalla, el primer paso que se deberá seguir es seleccionar si el informe se presenta por una **Agrupación** (el nombre de las agrupaciones que solicitaron su registro estarán cargadas previamente en el sistema) o si se presenta de manera **Individual**.
- Al seleccionar cualquiera de las dos opciones citadas en el párrafo anterior, automáticamente el sistema cargará en el recuadro siguiente denominado **Nombre del solicitante**, los nombres de los observadores electorales por agrupación o de forma individual. Es decir si se selecciona la agrupación **Confederación Patronal de la República Mexicana**, el sistema cargará en el recuadro **Nombre del solicitante**, los nombres de todos los observadores electorales registrados por esta agrupación. Si se elige la opción **Individual**, el sistema cargará en el recuadro **Nombre del solicitante**, los nombres de todos los observadores electorales que solicitaron su registro por esta vía.
- Enseguida se seleccionará de la lista que presente el sistema el nombre del observador electoral y aparecerá automáticamente el número de su solicitud.
- Posteriormente se contestará con un **Sí** o con un **No** a la pregunta **¿Presentó informe de actividades?**. En este caso sólo se podrá elegir una de las dos opciones y en el momento en que se elija una de ellas la otra quedará inutilizada automáticamente.
- A continuación se registrará la **Fecha** en que la agrupación o el individuo entrega el informe correspondiente de sus actividades al órgano competente.
- Finalmente se elegirá el **lugar donde se entrega el informe** de actividades, teniendo dos opciones para hacerlo que son: Consejo General o alguno de los 26 consejos distritales que conforman al estado. (estos datos estarán cargados previamente en el sistema).

GUARDANDO LA INFORMACIÓN

- Para guardar la información capturada en la pantalla del sistema, únicamente se tendrá que dar un clic en el botón guardar.

Nota: El sistema guardará únicamente la información capturada hasta el momento de dar clic en dicho botón.

Nota: En el momento en que se guardan los datos capturados en el sistema, automáticamente éste los inutiliza para no poder realizar cambios sin aplicar el procedimiento para realizarlos.

MODIFICANDO DATOS DE UN REGISTRO

Los únicos datos que se podrán modificar en esta pantalla son: el **Sí** o el **No** de la pregunta ¿presentó informe de actividades?, la **fecha de recepción** del informe y el **lugar donde se presentó el informe**.

- Para realizar alguna modificación en los rubros mencionados en el párrafo anterior se tendrá que hacer clic en el botón modificar.

Nota: Una vez que se hace clic en el botón modificar se tendrán que activar los datos registrados en el sistema para realizar la modificación deseada.

CANCELANDO LA INFORMACIÓN CAPTURADA

- El botón cancelar que aparece en la pantalla de captura servirá para borrar la información capturada, siempre y cuando no se haya guardado previamente dicha información.

Nota: La forma como quedará organizada la información en el reporte se puede observar en el anexo 14. Lista de observadores electorales que presentaron informe de actividades de forma individual y 15. Lista de agrupaciones de observadores electorales que presentaron informe de actividades.

● 6. Reportes.

Para ingresar a la pantalla se deberá dar un clic en el botón denominado **6. Reportes**.

- Una vez abierta esta pantalla aparecerá el listado de reportes que contiene el sistema.
- Se deberá seleccionar con un clic el reporte que se requiera imprimir, además de seleccionar si dicha impresión se requiere de forma Individual o por Agrupación.
- El sistema también contará con dos recuadros que permitan seleccionar el lapso de tiempo en que se requiere consultar la información y aparecerán como fecha inicial y fecha final.
- Después de haber seguido los pasos anteriores se dará un clic en el botón **Visualizar**, apareciendo en formato PDF el informe seleccionado listo para ser impreso.

LISTA DE CELDAS DESPLEGABLES QUE TENDRÁN CARGADA INFORMACIÓN

1. Consejo distrital. En esta celda se tendrá que cargar:

01 Xicotepec
02 Huauchinango
03 Zacatlán
04 Zacapoaxtla
05 Tlatlauquitepec
06 Teziutlán
07 San Martín Texmelucan
08 San Andrés Cholula
09 San Pedro Cholula
10 H. Ciudad de Puebla de Zaragoza
11 H. Ciudad de Puebla de Zaragoza
12 H. Ciudad de Puebla de Zaragoza
13 H. Ciudad de Puebla de Zaragoza
14 H. Ciudad de Puebla de Zaragoza
15 H. Ciudad de Puebla de Zaragoza
16 H. Ciudad de Puebla de Zaragoza
17 Amozoc
18 Tepeaca
19 Tecamachalco
20 Ciudad Serdán
21 Atlixco
22 Izúcar de Matamoros
23 Acatlán de Osorio
24 Tehuacán Norte
25 Tehuacán Sur
26 Ajalpan

2. Lugar de registro. En esta celda se tendrá que cargar:

Consejo General
01 Xicotepec
02 Huauchinango
03 Zacatlán
04 Zacapoaxtla
05 Tlatlauquitepec
06 Teziutlán
07 San Martín Texmelucan
08 San Andrés Cholula
09 San Pedro Cholula
10 H. Ciudad de Puebla de Zaragoza
11 H. Ciudad de Puebla de Zaragoza
12 H. Ciudad de Puebla de Zaragoza
13 H. Ciudad de Puebla de Zaragoza
14 H. Ciudad de Puebla de Zaragoza
15 H. Ciudad de Puebla de Zaragoza
16 H. Ciudad de Puebla de Zaragoza



17 Amozoc
18 Tepeaca
19 Tecamachalco
20 Ciudad Serdán
21 Atlixco
22 Izúcar de Matamoros
23 Acatlán de Osorio
24 Tehuacán Norte
25 Tehuacán Sur
26 Ajalpan

3. **Agrupación y/o individual.** En esta celda se cargarán todas las agrupaciones que soliciten su registro ya sea ante el consejo general del IEE o en alguno de los 26 consejos distritales que conforman al estado, o en su caso, si el solicitante lo hace de forma individual aparecerá cargado en el sistema el término **Individual**. (esta lista se comenzará a crear en el momento que las agrupaciones o los individuos realicen sus solicitudes en los órganos referidos anteriormente).

4. **Sexo.** En esta celda se tendrá que cargar:

Masculino
Femenino

5. **Lugar donde se presentó informe.** En esta celda se tendrá que cargar::

Consejo General
01 Xicotepac
02 Huauchinango
03 Zacatlán
04 Zacapoaxtla
05 Tlatlauquitepec
06 Teziutlán
07 San Martín Texmelucan
08 San Andrés Cholula
09 San Pedro Cholula
10 H. Ciudad de Puebla de Zaragoza
11 H. Ciudad de Puebla de Zaragoza
12 H. Ciudad de Puebla de Zaragoza
13 H. Ciudad de Puebla de Zaragoza
14 H. Ciudad de Puebla de Zaragoza
15 H. Ciudad de Puebla de Zaragoza
16 H. Ciudad de Puebla de Zaragoza
17 Amozoc
18 Tepeaca
19 Tecamachalco
20 Ciudad Serdán
21 Atlixco
22 Izúcar de Matamoros
23 Acatlán de Osorio
24 Tehuacán Norte
25 Tehuacán Sur
26 Ajalpan



Proceso Electoral Estatal Ordinario
2012-2013

**Manual para operar el
Sistema de
Observadores Electorales**

2012-2013

PROYECTO

[Handwritten mark]

[Handwritten signature]



ÍNDICE

GENERALIDADES	3
PUESTA EN MARCHA DEL SISTEMA	3
OPCIONES DEL SISTEMA	7
➤ REGISTRO DE AGRUPACIONES	7
➤ REGISTRO DE SOLICITUDES DE OBSERVADORES	13
➤ CURSO DE INFORMACIÓN Y SESIÓN DE ACREDITACIÓN	18
➤ IMPRIMIR ACREDITACIÓN	22
➤ REGISTRO DE INFORMES DE OBSERVADORES	23
➤ REPORTES	25
➤ CERRAR SESIÓN	26


PROYECTO



INSTITUTO ELECTORAL DEL ESTADO

SECRETARÍA EJECUTIVA

Dirección de Capacitación Electoral y Educación Cívica



GENERALIDADES

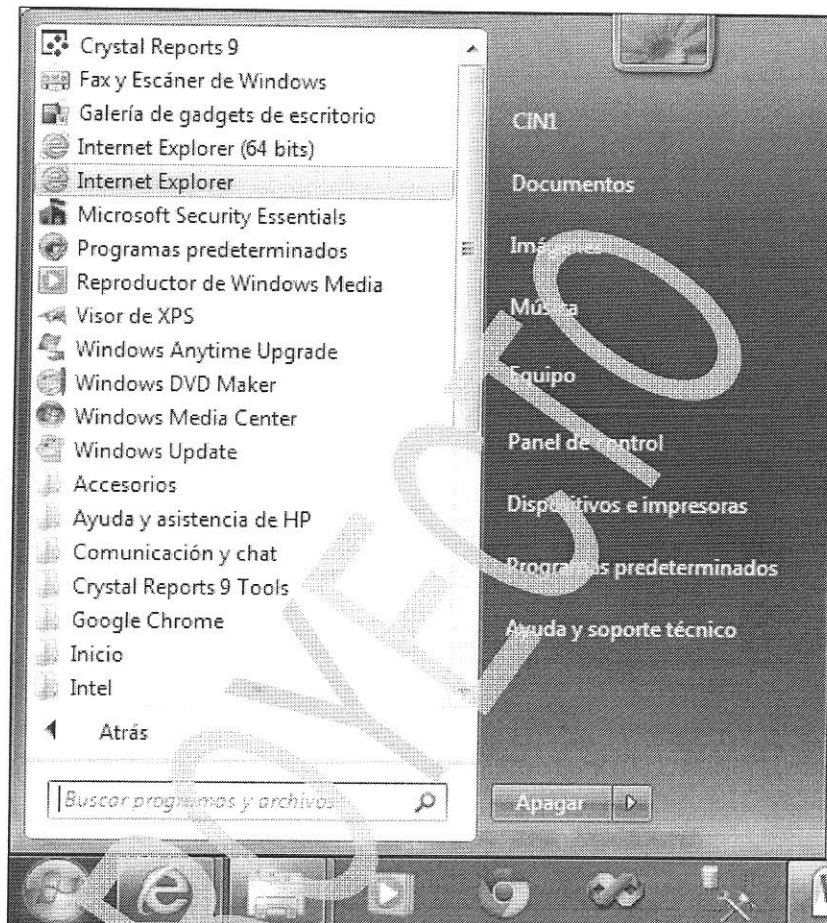
El Sistema de registro de observadores electorales es una herramienta que permite dar seguimiento a las solicitudes de registro de observadores electorales, acreditación y desarrollo de las actividades de los ciudadanos que actuarán como observadores electorales durante el Proceso Electoral Estatal Ordinario 2012-2013. Este sistema será instalado y funcionará tanto en oficinas centrales del Instituto Electoral del Estado como en los 26 Consejos Distritales y generará los reportes que a continuación se señalan:

1. Reporte de agrupaciones de observadores electorales.
2. Listado de aspirantes a observadores electorales.
3. Reporte de solicitudes de aspirantes a observadores electorales que cumplieron con los requisitos de ley.
4. Reporte de solicitudes de aspirantes a observadores electorales que no cumplieron con algún requisito de ley.
5. Listado general de asistentes al curso de información para observadores electorales.
6. Listado general de aspirantes a observadores acreditados.
7. Lista de entrega de acreditaciones y gafetes a observadores electorales.
8. Lista de observadores electorales que presentaron informes de actividades.

PUESTA EN MARCHA DEL SISTEMA

Para poder ejecutar el sistema, el usuario deberá seguir los pasos que se describen a continuación:

- Dar clic en el botón INICIO de Windows.
- Dirigir el mouse al icono de Internet Explorer.
- Posteriormente se ingresará la dirección: www.ieepuebla.homeip.net/Obs2013



(Figura 1)

Al realizar los pasos anteriores correctamente el sistema se ejecutará, y se presentará la siguiente pantalla (Figura 2).

Instituto Electoral del Estado
Dirección de Capacitación Electoral y Educación Cívica

Sistema para el registro de Observadores Electorales
Proceso Electoral Estatal Ordinario 2012-2013

Usuario:

Contraseña:

El nombre de usuario o clave no es correcta ...

Para ingresar al sistema es necesario llenar los campos de usuario y contraseña, posteriormente se pulsa el botón **Ingresar**, si los datos de ingreso como lo son "usuario y contraseña son incorrectos", se mostrara esta etiqueta.

En este recuadro se escribirá el nombre del usuario.

En este recuadro se escribirá la contraseña y se pulsará la tecla **Enter** o presionar el botón **Ingresar** para poder acceder al sistema.

(Figura 2)

Si los datos (USUARIO Y CONTRASEÑA) son los correctos aparecerá la siguiente pantalla (figura 3).



(Figura 3)

“Menú Principal” mostrado en la figura anterior (figura 3), es un menú que al darle clic nos mostrará el contenido principal del sistema.



OPCIONES DEL SISTEMA

TIPO	CONTENIDO
Registro de Agrupaciones	Controla el ingreso y modificaciones de las agrupaciones.
Registro de solicitudes de observadores	En esta opción se hace el registro de todas las solicitudes de los aspirantes a observadores electorales.
Curso de información y sesión de acreditación	En este módulo se captura la fecha en que se realizó el curso de información y la fecha de sesión del órgano electoral que aprobó la acreditación de observador electoral.
Imprimir Acreditación	Genera la acreditación para el observador electoral.
Registro de Informe de Observadores	En éste se captura la fecha en que el observador electoral entregó el informe de actividades así como el lugar donde lo hizo.
Reportes	Nos muestra un menú para imprimir los diversos reportes generados con la Información capturada, tanto en la DCEEC como en el Consejo Distrital.
Cerrar Sesión	Termina la sesión del sistema.

CONTENIDO DEL SISTEMA

➤ REGISTRO DE AGRUPACIONES

El botón de Registro de Agrupaciones permite capturar la información referente a una agrupación. Al dar clic aparece una pantalla (figura 4), en la cual el usuario captura la información para dar de alta a una agrupación, es obligatorio ingresar todos los datos.

En primera instancia al ingresar a la sección de "Registro de Agrupaciones" contamos con los controles descritos en la **figura 4** en la cual para ingresar una nueva agrupación es requisito necesario presionar el botón (Nuevo) en el menú de agrupaciones.



INSTITUTO ELECTORAL DEL ESTADO
SECRETARÍA EJECUTIVA
Dirección de Capacitación Electoral y Educación Cívica

PUEBLA
VOTA
7 de Julio 2013
ALEXANDRINO Y DIPUTADOS

Aparece automáticamente el nombre del distrito.

Instituto Electoral del Estado
Dirección de Capacitación Electoral y Educación Cívica
Registro de agrupaciones

Lugar de Registro:
XICOTEPEC

Agrupación: _____

Siglas: _____ **DD/MM/AAAA**

Domicilio de la agrupación

Calle _____ **Nº** _____

Colonia _____

Estado _____ **Municipio** _____

Teléfono con lada: _____

Nombre del representante

Apellido paterno _____ **Apellido materno** _____ **Nombre (s):** _____

Acredita su objeto

Buscar **Modificar** **Guardar** **Nuevo** **Cancelar**


En estos recuadros se introducen los datos de la agrupación

Menú de agrupaciones con el cual se puede capturar, modificar y cancelar una agrupación

(Figura 4)



Una vez presionado el botón (Nuevo) los controles se activan, para así ingresar los datos de la agrupación a registrar.

Al comenzar a ingresar los datos de la agrupación, encontraremos que para poder ingresar la fecha de solicitud se debe dar clic en el siguiente icono  que al presionarlo nos mostrará un calendario en el cual tendremos que seleccionar la fecha de registro, como se muestra en la **figura 4.1**



Instituto Electoral del Estado

Dirección de Capacitación Electoral y Educación Cívica

Registro de agrupaciones

Lugar de Registro:

Agrupación:

Siglas: 
DD/MM/AAAA

Domicilio de la agrupación

Calle
No

Colonia

Estado
Municipio

Teléfono con lada:

Nombre del representante:

Apellido paterno **Apellido materno** **Nombre (s):**

Acredita su objeto


Buscar


Modificar


Guardar

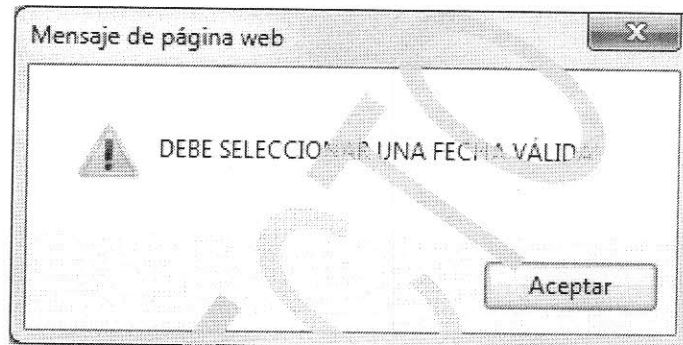

Nuevo


Cancelar

< marzo de 2013 >						
L	M	M	J	V	S	D
25	26	27	28	1	2	3
4	5	6	7	8	9	10
11	12	13	14	15	16	17
	19	20	21	22	23	24
25	26	27	28	29	30	31
1	2	3	4	5	6	7

(Figura 4.1)

En caso de que se ingresara una fecha no válida dentro del calendario, el sistema nos mostrará un mensaje de error indicando que se debe seleccionar una fecha correcta. El rango de fecha válido establecido es del 15 de enero de 2013 al 16 de junio de 2013.

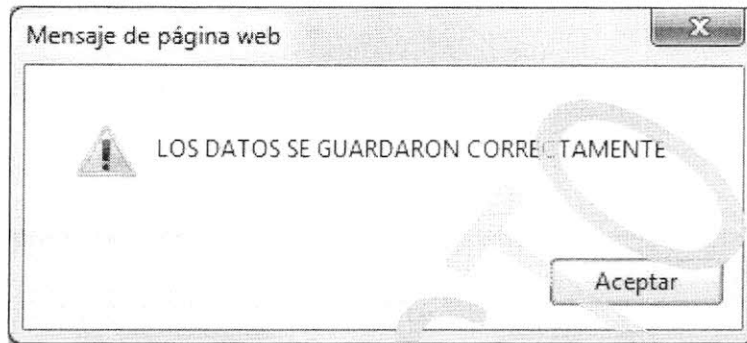


Para continuar con la operación del sistema se deberá dar clic en el botón ACEPTAR, al realizar esta operación regresamos a nuestra pantalla principal y se tendrá que registrar la fecha correcta para poder continuar con la captura.

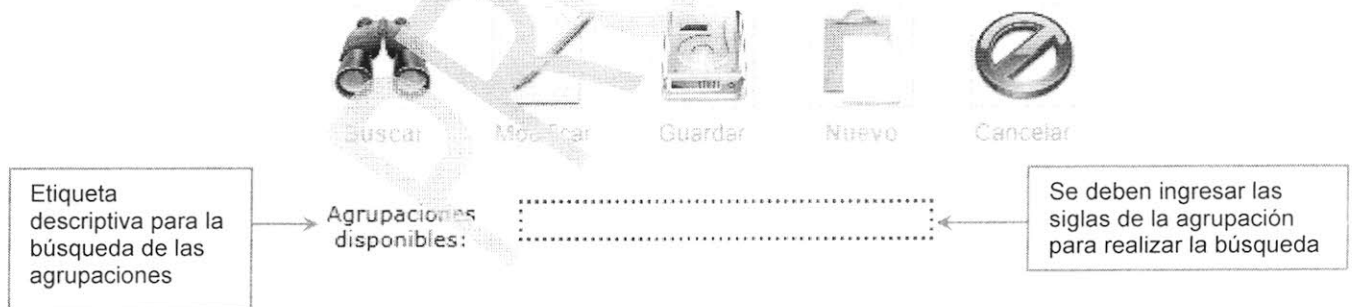
Se continúa con la captura de los datos solicitados y al seleccionar el estado, encontraremos que el sistema desplegará todos los estados de la república mexicana. En el caso de Puebla el sistema cargará en lista los 217 municipios que conforman al estado, situación que no ocurrirá con los demás estados, ya que para estos se activará un campo que permita capturar el municipio de forma manual.

Una vez capturados todos los datos, se dará clic en la opción (Guardar)

Al ser almacenados los datos en el sistema, se muestra un mensaje informando que los datos se guardaron correctamente.




Al presionar el botón ACEPTAR se limpian los controles y a continuación se muestra la interfaz señalada en la figura 4. Al guardar una agrupación se cuenta con la opción de modificar los datos de dicha agrupación, acción que realizamos con la ayuda del botón de (Buscar) el cual después de presionarlo en la parte inferior, se mostrará una etiqueta y un cuadro de texto como lo muestra en la figura 4.2

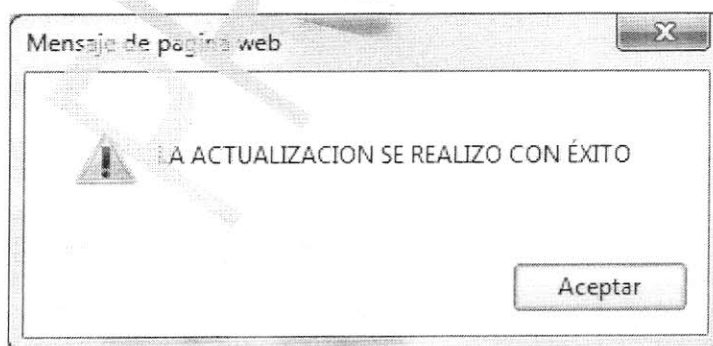


(Figura 4.2)

Al realizar la búsqueda, ingresamos las siglas de la agrupación y presionamos la tecla "Enter", si dicha agrupación no existe o aún no ha sido registrada, se mostrará un mensaje tal como se pauta a continuación.



Al concluir la búsqueda, los controles serán llenados de manera automática con los datos de la agrupación, para activar los controles se debe presionar el botón (Modificar) y así poder realizar alguna modificación. Al terminar la modificación se procede a guardar los datos presionando el botón (Guardar) previamente ya mencionado y si los datos como la fecha y los campos están correctamente capturados se mostrará el siguiente mensaje.



En caso de aplicar alguna cancelación en el registro o en la modificación de los datos, se cuenta con el botón (Cancelar) para limpiar y cancelar las acciones.



➤ **REGISTRO DE SOLICITUDES DE OBSERVADORES**

Al dar clic en este botón, aparecerá una pantalla (figura 5), la cual contendrá los campos que se deberán llenar para registrar los datos de los ciudadanos interesados en participar como observadores electorales. Casi todos los campos son obligatorios, excepto el de **comprobante domiciliario** y el correo electrónico.

Instituto Electoral del Estado
Dirección de Capacitación Electoral y Educación Cívica

Registro de solicitudes de Observador Electoral

Datos que aparecen automáticamente.

Lugar de Registro: HUAHUCHINANGO

Distrito: 2 No. solicitud: 2 Fecha de recepción de la solicitud: DD/MM/AAAA

Agrupación y/o Individual:

Solicitante

Nombre: Apellido paterno: Apellido materno: Teléfono con lada

Género: Masculino Femenino

Edad: Clave de elector: Correo electrónico:

Ocupación:

Domicilio particular del solicitante

Calle: No. Ext. y/o int.: Colonia:

Estado: Municipio:

Motivos de su participación: Lugar donde solicita realizar su observación:

¿ Ha participado como observador electoral anteriormente? Sí No

Si la respuesta fue sí, ¿En qué año?:

¿ En caso de haber participado, presentó informe de actividades? * Sí No

Documentación y anexos

Credencial IFE ó solicitud al RFE Fotografías Comprobante domiciliario (Si es el caso)

Buscar Modificar Guardar Nuevo Cancelar

Menú de Observadores

Para ingresar un registro se procederá a dar clic en el botón NUEVO para activar los controles y poder ingresar los datos del aspirante registrado.

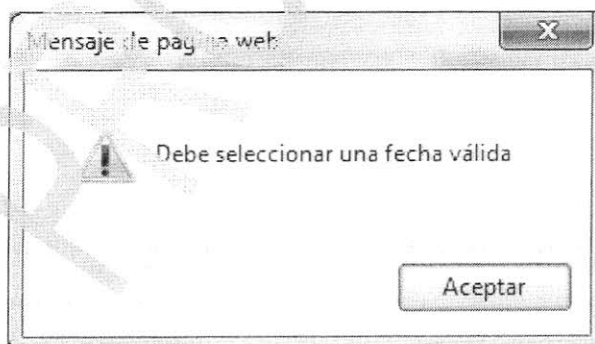
Al dar clic en la sección Agrupación y/o individual, aparecerá una lista, encontrando en primera instancia la opción "INDIVIDUAL", y posteriormente todas las agrupaciones que hayamos dado de alta en la sección "Registro de Agrupaciones". Deberemos seleccionar la opción correspondiente en caso de que el aspirante a observador se registre de manera individual o forme parte de alguna agrupación específica.

Agrupación y/o Individual:	<input type="text"/>
Solicitante	INDIVIDUAL
Apellido paterno:	AGRUPACION AMOZOC MODIFICACION TEPEACA
	AGRUPACION DE TEHUACAN
	AGRUPACION TEHUACAN SUR
	CENTRO EMPRESARIAL DE PUEBLA S.P.

(Figura 5.1)

Encontraremos que para poder ingresar la fecha de solicitud daremos clic en el siguiente icono que al presionarlo nos mostrará un calendario en el cual tendremos que seleccionar la fecha de registro.

En caso de que se ingresara una fecha no válida dentro del calendario, el sistema nos mostrará un mensaje de error indicando que se debe seleccionar una fecha válida. Las fechas válidas van del 15 de enero de 2013 al 16 de junio de 2013.



Para continuar con la operación del sistema, se deberá dar clic al botón ACEPTAR, e ingresar nuevamente la fecha válida.

Se procede a capturar la información personal del aspirante a observador electoral, iniciando con el nombre(s), apellido paterno y apellido materno así como el género, la edad, la clave de elector, correo electrónico y ocupación.

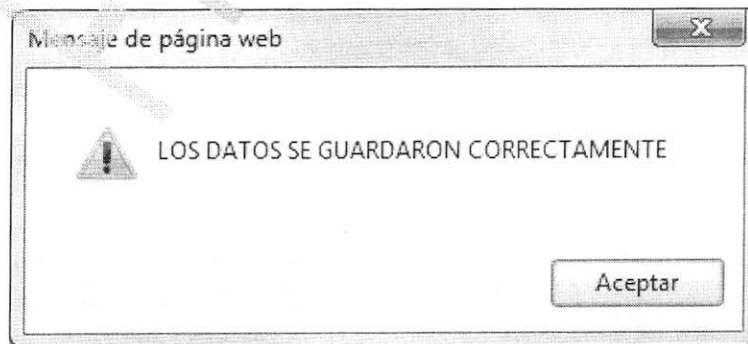
Posteriormente se capturará el domicilio particular del solicitante, iniciando por la calle, el número exterior y/o interior, colonia, estado, municipio, motivos de su participación y lugar donde solicita realizar su observación.

En caso de que el aspirante haya participado anteriormente como observador electoral, se deberá capturar el año en que participó, así como registrar en el apartado correspondiente si entregó o no informe de sus actividades. En caso de que no haya participado sólo se seleccionará la opción No. (Figura 5.2)

<p>¿ Ha participado como observador electoral anteriormente?</p> <p><input checked="" type="radio"/> Si <input type="radio"/> No</p>	<p>Si la respuesta fue sí, ¿En qué año?:</p> <p>2011</p>	<p>¿ En caso de haber participado, presentó informe de actividades? *</p> <p><input checked="" type="radio"/> Si <input type="radio"/> No</p>
--	--	---

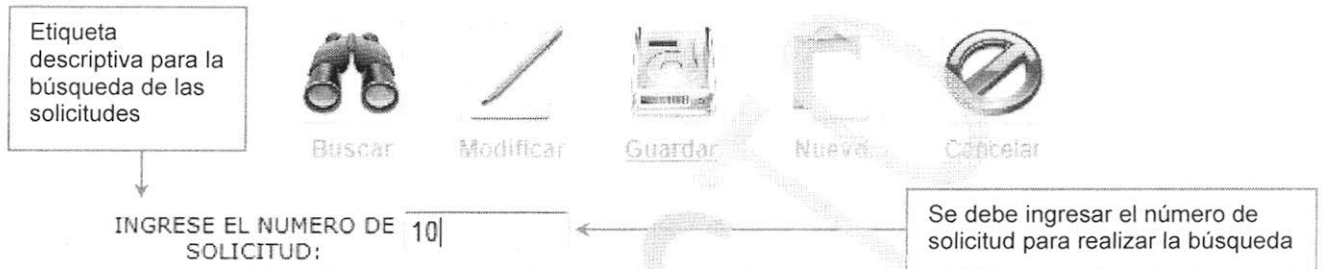
(Figura 5.2)

Concluido el llenado de los campos, se dará clic en el botón (Guardar) y en la pantalla mostrará un mensaje informando que los datos se guardaron correctamente.




Al presionar el botón ACEPTAR se limpian los controles y a continuación se muestra la interfaz señalada en la figura 5.

Al registrar un aspirante se cuenta con la opción de modificar los datos de dicho aspirante, esta acción la realizamos con la ayuda del botón de (Buscar) que al presionarlo mostrará una etiqueta en la parte inferior del mismo y un cuadro de texto como lo muestra en la figura 5.3



(Figura 5.3)

Al realizar la búsqueda, introducimos el número de solicitud del aspirante registrado. Si dicho registro no existe o aún no ha sido ingresado, se mostrará un mensaje como el siguiente:





Al concluir la búsqueda, los controles serán llenados de manera automática con los datos del aspirante registrado.



Instituto Electoral del Estado

Dirección de Capacitación Electoral y Educación Cívica

Registro de solicitudes de Observador Electoral

Lugar de Registro:
HUAHUCHINANGO

Distrito: 2 No. solicitud: 2 Fecha de recepción de la solicitud: 22/03/2013 DD/MM/AAAA

Agrupación y/o Individual: AGRUPACION DTTO HUAUCHINANGO

Solicitante

Nombre:	Apellido paterno:	Apellido materno:	Teléfono con lada
YAZMIN	PELAEZ	MEJIA	2222494608

Género: Masculino Femenino

Edad: 29

Clave de elector: PEMY831193LJPPZAD5

Correo electrónico: yazmin@gmail.com

Ocupación: OCUPACION

Domicilio particular del solicitante

Calle:	No. Ext. y/o Int.:	Colonia:
CHAPULCO	20	LA PAZ
Estado:	Municipio:	
Puebla	Puebla	

Motivos de su participación: MOTIVOS

Lugar donde solicita realizar su observación: LUGAR

¿ Ha participado como observador electoral anteriormente? Sí No

Si la respuesta fue sí, ¿En qué año?: 2010

¿ En caso de haber participado, presentó informe de actividades? Sí No


Documentación y anexos

Credencial IFE ó solicitud al RFE Fotografías Comprobante domiciliario (Si es el caso)

 Buscar  Modificar  Guardar  Nuevo  Cancelar

(Figura5.4)

Cabe hacer mención que los controles se muestran desactivados. Para activar los controles se debe presionar el botón (Modificar) para así realizar alguna modificación. Al terminar la modificación se procede a guardar los datos presionando el botón (Guardar) y el sistema mostrará el siguiente mensaje.



En caso de aplicar alguna cancelación en el registro o en la modificación de los datos, se cuenta con el botón (Cancelar) para limpiar y cancelar las acciones.

➤ CURSO DE INFORMACIÓN Y SESIÓN DE ACREDITACIÓN

Este botón permite ingresar la fecha del curso de información una vez que se haya impartido dicho curso al solicitante. Al dar clic a este botón, aparecerá una pantalla (figura 6) la cual contendrá la forma para buscar al solicitante.

Instituto Electoral del Estado
Dirección de Capacitación Electoral y Educación Cívica
Curso de información y sesión de acreditación

No. solicitud: 10

Solicitante
Apellido paterno: PELAEZ Apellido materno: Nombre (s): YRAMIN

Ocupación: PROGRAMADOR DE SISTEMAS Sexo: Mujer Estado: Veracruz Municipio: ICSAMA (CAR)

Agrupación y/o Individual: CENTRO EMPRESARIAL DE BIFIJ & S P

Seguimiento
Fecha del curso de información: DD/MM/AAAA Fecha de sesión de la acreditación: DD/MM/AAAA

Buscar Modificar Guardar Cancelar

Introduzca el No. de Solicitud: 10

En este recuadro se introduce el número de solicitud que se desea buscar.

Estos recuadros se llenan automáticamente al terminar la búsqueda por número de solicitud.


(Figura 6)



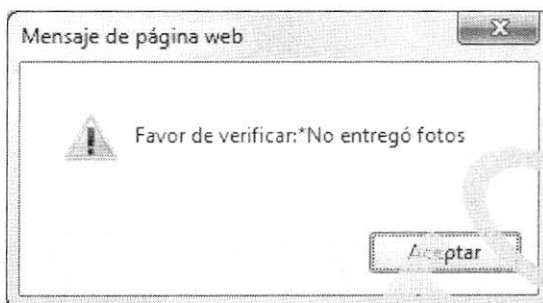
INSTITUTO ELECTORAL DEL ESTADO

SECRETARÍA EJECUTIVA

Dirección de Capacitación Electoral y Educación Cívica



Se deberá dar clic al botón (Buscar) y se capturará a continuación el número de solicitud para posteriormente presionar la tecla "Enter" para iniciar la búsqueda. En caso de que el aspirante no haya cubierto con los requisitos indispensables no podrá dar de alta la fecha del curso, por lo que aparecerá un mensaje indicando que el aspirante no cumple algún requisito:



Al dar clic en ACEPTAR, se mostrará la leyenda que menciona que dicho aspirante no cumple con los requisitos de ley, ver Figura 6.1

Instituto Electoral del Estado
Dirección de Capacitación Electoral y Educación Cívica
Curso de información y sesión de acreditación

No. solicitud:

Solicitante
Apellido paterno: PELAEZ Apellido materno: GALICIA Nombre (s): ENRIQUE

Ocupación: OCUPACION Género: hombre Estado: Nayarit Municipio: NAYARIT

Agrupación y/o Individuo: INDIVIDUAL

Seguimiento
Fecha del curso de información: DD/MM/AAAA Fecha de la sesión de acreditación: DD/MM/AAAA

Buscar Modificar Guardar Cancelar

NO CUMPLIÓ CON LOS REQUISITOS DE LEY

Introduzca el No. de Solicitud: 6

(Figura 6.1)



En caso de que no exista ningún inconveniente podrá continuar con la captura de la fecha de curso:

Instituto Electoral del Estado
Dirección de Capacitación Electoral y Educación Cívica
Curso de información y sesión de acreditación

No. solicitud: 10

Solicitante
Apellido paterno: PELAEZ
Apellido materno: MEJIA
Nombre (s): YAZMIN

Ocupación: PROGRAMADOR DE SISTEMAS
Género: Mujer
Estado: Veracruz
Municipio: COSAMALOAPN

Agrupación y/o Individual: CENTRO EMPRESARIAL DE PUEBLA S.P.

Seguimiento
Fecha del curso de información: 20/03/2013 DD/MM/AAAA
Fecha de la sesión de acreditación: DD/MM/AAAA

Buscar Modificar Guardar Cancelar

Introduzca el No. de Solicitud

(Figura 6.2)

Posteriormente se dará clic en el botón (Guardar). En esta pantalla el usuario sólo podrá capturar, en primera instancia, la fecha del curso de información. Una vez ingresado este dato el sistema activará el campo para registrar la fecha de la sesión de acreditación que se capturaré hasta que el Consejo Electoral Correspondiente apruebe las solicitudes de los aspirantes a observadores. (Figura 6.3)



Instituto Electoral del Estado
Dirección de Capacitación Electoral y Educación Cívica
Curso de información y sesión de acreditación

No. solicitud: 10

Solicitante
Apellido paterno: PELAEZ Apellido materno: MEJIA Nombre (s): YAZMIN

Ocupación: PROGRAMADOR DE SISTEMAS Género: Mujer Estado: Veracruz Municipio: COATEPEC

Agrupación y/o Individual: CENTRO EMPRESARIAL DE PUEBLA

Seguimiento
Fecha del curso de información: 20/03/2013
Fecha de sesión de la acreditación: 29/03/2013

marzo de 2013						
DO	LU	MA	MI	JU	VI	SA
24	25	26	27	28	1	2
3	4	5	6	7	8	9
10	11	12	13	14	15	16
17	18	19	20	21	22	23
24	25	26	27	28	30	
31	1	2	3	4	5	6

29 marzo

Buscar Modificar Guardar Cancelar

CUMPLIÓ CON LOS REQUISITOS DE LEY

Introduzca el No. de Solicitud: 10

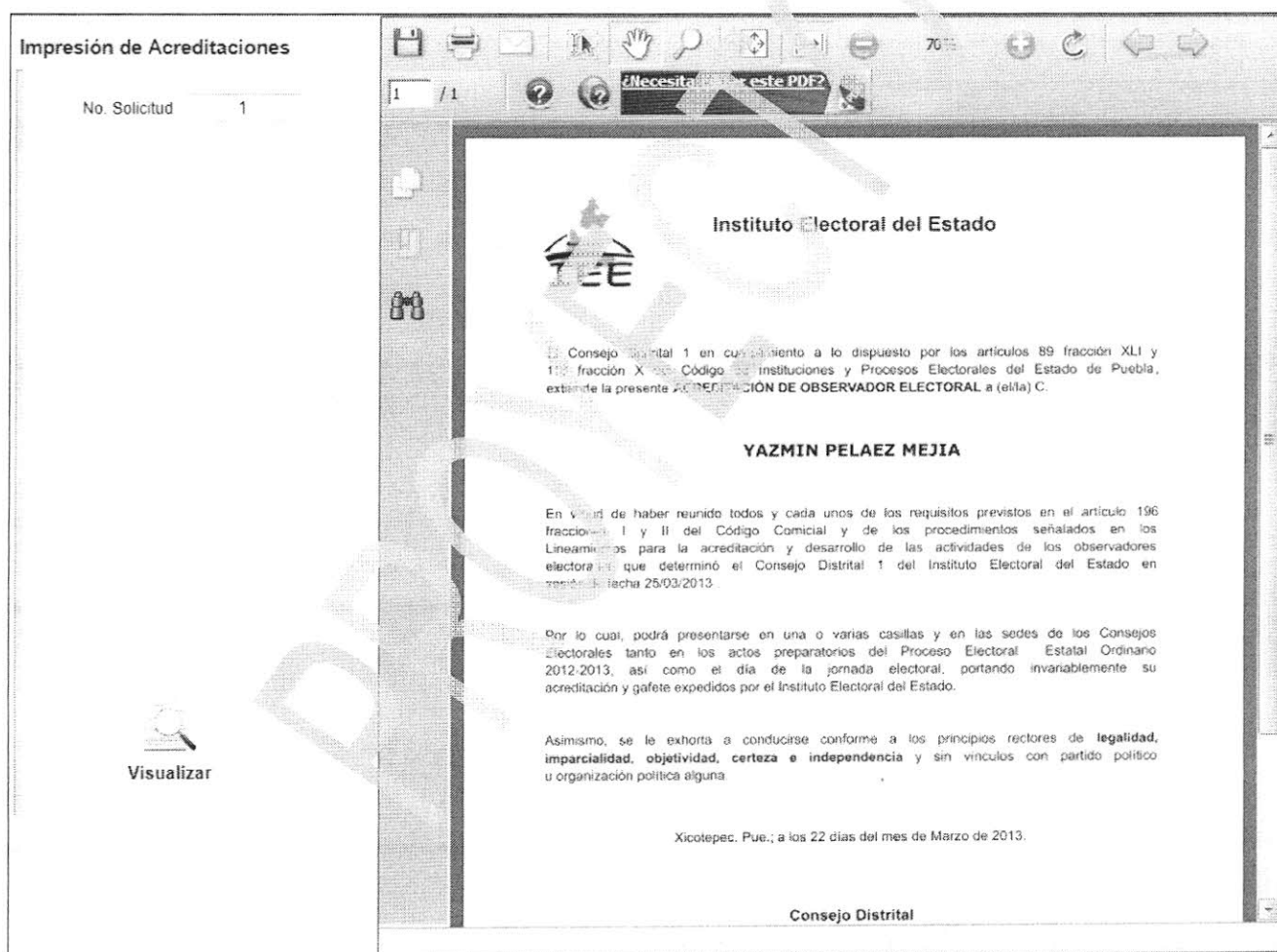
En este control se registrará la fecha de la sesión que celebró el consejo electoral en la que aprobó la solicitud de observador electoral.

(Figura 6.3)

El botón (Cancelar) cancela los datos que se hayan introducido ya sea para buscar al usuario o bien una vez que no se requiera ingresar las fechas.

➤ **IMPRIMIR ACREDITACIÓN**

Este botón realiza la acción de mostrar la **ACREDITACIÓN DEL OBSERVADOR ELECTORAL**. Al dar clic a este botón aparecerá la siguiente pantalla (figura 7).



(Figura 7)

Contendrá un cuadro (No. Solicitud), donde se introducirá el número de solicitud del acreditado, posteriormente se dará clic al botón de (Visualizar) que permitirá descargar un archivo en formato PDF de la acreditación del observador, así como se muestra en la figura 7.1



(Figura 7.1)

➤ REGISTRO DE INFORMES DE OBSERVADORES

Al dar clic a este botón aparece una pantalla (figura 8), en la cual se selecciona la agrupación, si ésta es diferente de Individual. Para el caso de agrupación el informe que se presenta es único por cada agrupación y no por cada uno de los miembros a diferencia del informe que presentarán los observadores registrados individualmente. Por tanto si la solicitud es Individual se tendrá que seleccionar el nombre del observador.

A continuación se tendrá que dar clic al botón (Modificar), después se señalará si presentó informe así como la fecha y lugar de presentación del mismo.



Instituto Electoral del Estado
Dirección de Capacitación Electoral y Educación Cívica
Registro de Informes
Informe artículo 199 del CIPEEP
XICOTEPEC

Agrupación y/o Individual: CENTRO EMPRESARIAL DE PUEBLA S.P.

Nombre: PELAEZ MEJIA YAZMIN

¿Presentó informe de actividades? Sí No DD/MM/AAA

Lugar donde se presentó el Informe: Selecciona

Guardar Modificar

En este recuadro se selecciona la agrupación.

En este recuadro se selecciona el nombre del observador que presentó solicitud.

(Figura 8)

Una vez que se haya dado clic en (Modificar) se activarán los campos para poder capturar la información requerida, ver figura 8.1, posteriormente dar clic en el botón (Guardar.)

¿Presentó informe de actividades? Sí No

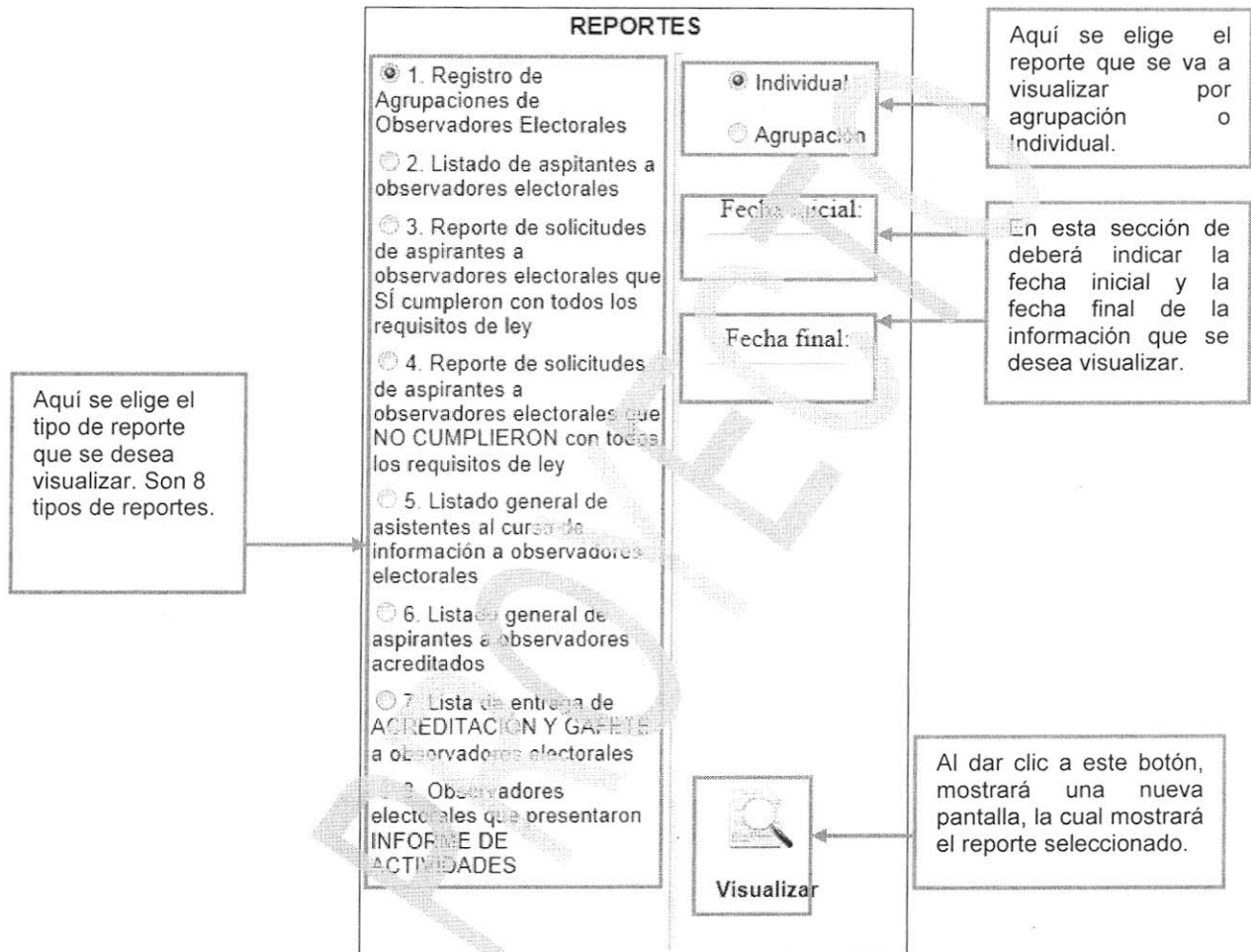
Fecha de recepción: 30/06/2013 DD/MM/AAAA

Lugar donde se presentó el Informe: 01 Xicotepec

(Figura 8.1)

➤ **REPORTES**

Al dar clic en este botón, se presentará una nueva pantalla (figura 9), la cual contendrá un menú de reportes, donde los usuarios elegirán el reporte que se desea visualizar.



(Figura 9)

Una vez que se selecciona al reporte se dará clic en el botón de (Visualizar), y aparecerá una nueva pantalla (figura 9.1), la cual permite la descarga del reporte en formato PDF para su impresión.



(Figura 9.1)



Dicha archivo podrá ser almacenado en la computadora cliente para futuras referencias.

➤ **CERRAR SESIÓN**

Este botón realiza la acción de salir del sistema mostrando nuevamente la pantalla principal del sistema.

PROYECTO



Instituto Electoral del Estado

Anexo 1 Registro de agrupaciones de observadores electorales

Consejo General

Fecha: 11/06/2013
Hora: 11:23:02 a.m.

No. Prog.	Agrupación	Estado	Municipio	Fecha de solicitud	Acreditó su objeto
1	Asociación Atención México A.C.	México, D.F.		16/02/2013	✓
2	Comunidad Universitaria del Golfo Centro A.C.	Puebla	Puebla	19/03/2013	✓
3	Consejo para el Desarrollo Ciudadano A.C.	Villa Hermosa		21/04/2013	✓
4	Confederación Patronal de la República Mexicana	Puebla	Puebla	23/04/2013	✓
5	Creación Prospectiva S.C.	México, D.F.		30/04/2013	✓
6	Factor Ciudadano A.C.	Puebla	Puebla	02/05/2013	✓
7	Fundación Estado y Sociedad A.C.	México, D.F.		06/05/2013	✓
8	Fundación Movimiento por la Certidumbre A.C.	México, D.F.		12/05/2013	✓

Distrito 01 Xicotepec

No. Prog.	Agrupación	Estado	Municipio	Fecha de solicitud	Acreditó su objeto
1	Fundación Murrieta A.C.	México D.F.		15/05/2013	✓
2	Innovación y Equidad A.C.	Edo. de México	Cuautitlan Izcalli	19/05/2013	✓
3	Juventud Poblana A.C.	Puebla	Puebla	23/05/2013	✓

Distrito 02 Huauchinango

No. Prog.	Agrupación	Estado	Municipio	Fecha de solicitud	Acreditó su objeto
1	Organización Cultura Liberal A.C.	México D.F.		02/06/2013	✓
2	Tendiendo Puentes	Edo. de México	Nezahualcóyotl	05/06/2013	✓
3	Tlachtlí Vértice Hidalguense A.C.	Hidalgo	Mixquiahuala	10/06/2013	✓



Instituto Electoral del Estado



Anexo 2
Listado de aspirantes a observadores electorales 2013
 INDIVIDUAL

Consejo General

Fecha: 11/06/2013
 Hora: 11:23:02 a.m.

No. Prog.	No. de solicitud	Nombre del aspirante	Sexo		Correo electrónico	Tel. local	Tel. celular	Ocupación	Estado de procedencia	Municipio	Fecha de recepción de solicitud
			M	H							
1	1	SOTO TELLEZ PABLO		✓	ferneaf@yahoo.com	222 2827702	044 2223581412	EMPLEADO	PUEBLA	PUEBLA	12/01/2013
2	7	TIMON JAVIER ROCIO	✓		quantum@live.com.mx	222 4052106	044 2222123569	EMPLEADA	PUEBLA	CHOLULA	12/01/2013
3	8	VALLESCO GONZALEZ MAGDA	✓		irlanda16@live.com.mx	222 2754803	044 2224362516	AMA DE CASA	EDO. DE MEXICO	CUAUTITLAN IZCALLI	13/01/2013
4	9	RODRIGUEZ CAMACHO NALLELY	✓		ber98_@hotmail.com	222 4089563	044 2223565896	ARQUITECTA	TLAXCALA	APIZACO	14/01/2013
5	10	ORTIZ GARCIA JUAN		✓	marv33@hotmail.com	222 2548921	044 2222236521	PROFESOR	MORELOS	MORELOS	15/01/2013
SUBTOTAL	5	—	3	2	—	—	—	—	—	—	—

Distrito 01 Xicotepec

No. Prog.	No. de solicitud	Nombre del aspirante	Sexo		Correo electrónico	Tel. local	Tel. celular	Ocupación	Estado de procedencia	Municipio	Fecha de recepción de solicitud
			M	H							
1	1	MARTINEZ CRUZ GONZALO		✓	tesvabel@msn.com	222 2854562	044 22236345	EMPLEADO	PUEBLA	TEPEACA	12/01/2013
2	2	MENDEZ RUIZ JOSE ALFREDO		✓	elycy@live.com.mx	222 4023263	044 22256412	EMPLEADO	VERACRUZ	VERACRUZ	13/01/2013
SUBTOTAL	2	—	0	2	—	—	—	—	—	—	—

Distrito 02 Huauchinango

No. Prog.	No. de solicitud	Nombre del aspirante	Sexo		Correo electrónico	Tel. local	Tel. celular	Ocupación	Estado de procedencia	Municipio	Fecha de recepción de solicitud
			M	H							
SUBTOTAL	0	—	0	0	—	—	—	—	—	—	—

TOTAL	7	—	3	4	—	—	—	—	—	—	—
--------------	----------	----------	----------	----------	----------	----------	----------	----------	----------	----------	----------



Instituto Electoral del Estado



Anexo 3
Listado de aspirantes a observadores electorales 2013

POR AGRUPACIÓN: CONFEDERACIÓN PATRONAL DE LA REPÚBLICA MEXICANA

Consejo General

Fecha: 11/06/2013
Hora: 11:23:02 a.m.

No. Prog.	No. de solicitud	Nombre del aspirante	Sexo		Correo electrónico	Tel. local	Tel. celular	Ocupación	Estado de procedencia	Municipio	Fecha de recepción de solicitud
			M	H							
1	2	CALIXTO GALENO ESAU		✓	stuz55@hotmail.com	222 2526536	045 22236598	EMPLEADO	PUEBLA	PUEBLA	14/01/2013
2	3	SILVA LOPEZ JAVIER		✓	licuzma@hotmail.com	222 2827765	044 22264536	HERRERO	PUEBLA	PUEBLA	14/02/2013
3	4	HUERTA CARRANZA DENNIS	✓		ubjamozac@gmail.com	222 4059875	044 22234897	PROFESORA	PUEBLA	PUEBLA	14/02/2013
4	5	OSORIO RAMOS MERCED	✓		geralaman@gmail.com	222 6453698	045 22365984	EDUCADORA	PUEBLA	PUEBLA	14/02/2013
5	6	GARCIA ZAPATA ANDRES		✓	ka_y_ric@hotmail.com	222 4025489	044 22236412	EMPLEADO	PUEBLA	PUEBLA	14/02/2013
SUBTOTAL	5	—	2	3	—	—	—	—	—	—	—

POR AGRUPACIÓN:

Distrito 01 Xicotepec

No. Prog.	No. de solicitud	Nombre del aspirante	Sexo			Correo electrónico	Tel. local	Tel. celular	Ocupación	Estado de procedencia	Municipio	Fecha de recepción de solicitud
			M	H	0							
SUBTOTAL	0	—	0	0	0	—	—	—	—	—	—	—

POR AGRUPACIÓN: COMUNIDAD UNIVERSITARIA DEL GOLFO CENTRO

Distrito 02 Huauchinango

No. Prog.	No. de solicitud	Nombre del aspirante	Sexo		Correo electrónico	Tel. local	Tel. celular	Ocupación	Estado de procedencia	Municipio	Fecha de recepción de solicitud
			M	H							
1	1	SALGADO TORRES MIGUEL		✓	sam9021_1@msn.com	222 4023698	044 22234589	EMPLEADO	PUEBLA	PUEBLA	15/02/2013
2	2	AGUILAR LUNA JUAN		✓	mar_nov@hotmail.com	222 2854654	044 22231278	PROFESORA	PUEBLA	PUEBLA	15/02/2013
3	3	MENDEZ RUIZ MARIA	✓		zugatiz@hotmail.com	222 6458941	044 22256314	CONTADORA	PUEBLA	PUEBLA	15/02/2013
4	4	CHINA TORRES LETICIA	✓		bachjfi@hotmail.com	222 2884578	045 23654112	AMA DE CASA	PUEBLA	PUEBLA	15/02/2013
5	5	NICANOR ZETINA ANTONIA	✓		romofel@hotmail.com	222 6452563	044 22256545	EMPLEADO	PUEBLA	PUEBLA	15/01/2013
SUBTOTAL	5	—	3	2	—	—	—	—	—	—	—

TOTAL	10	—	5	5	—	—	—	—	—	—	—
-------	----	---	---	---	---	---	---	---	---	---	---



Instituto Electoral del Estado



Anexo 4

Reporte de solicitudes de aspirantes a observadores que cumplieron con los requisitos de ley

INDIVIDUAL

Consejo General

Fecha: 11/06/2013
Hora: 11:23:02 a.m.

No. Prog.	No. de solicitud	Nombre del aspirante	Sexo		Correo electrónico	Tel. local y/o celular	Ocupación	Estado de procedencia	Municipio	Fecha de recepción de solicitud	Fecha del curso de información
			M	H							
1	1	SOTO TELLEZ PABLO		✓	ferneaf@yahoo.com	222 2827702	EMPLEADO	PUEBLA	PUEBLA	12/01/2013	16/01/2013
2	8	VALLESCO GONZALEZ MAGDA	✓		irlanda16@live.com.mx	222 2754803	AMA DE CASA	EDO. DE MEXICO	CUAUTITLAN IZCALLI	13/01/2013	16/01/2013
3	10	ORTIZ GARCIA JUAN		✓	martv33@hotmail.com	222 2548921	PROFESOR	MORELOS	MORELOS	15/01/2013	16/01/2013
SUBTOTAL	3	—	1	2	—	—	—	—	—	—	—

Distrito 01 Xicotepec

No. Prog.	No. de solicitud	Nombre del aspirante	Sexo		Correo electrónico	Tel. local y/o celular	Ocupación	Estado de procedencia	Municipio	Fecha de recepción de solicitud	Fecha del curso de información
			M	H							
1	2	MENDEZ RUIZ JOSE ALFREDO		✓	eilycv@live.com.mx	044 22256412	EMPLEADO	VERACRUZ	VERACRUZ	13/01/2013	15/01/2013
SUBTOTAL	1	—	0	1	—	—	—	—	—	—	—

Distrito 02 Huauchinango

No. Prog.	No. de solicitud	Nombre del aspirante	Sexo		Correo electrónico	Tel. local y/o celular	Ocupación	Estado de procedencia	Municipio	Fecha de recepción de solicitud	Fecha del curso de información
			M	H							
SUBTOTAL	0	—	0	0	—	—	—	—	—	—	—
TOTAL	4	—	1	3	—	—	—	—	—	—	—



Instituto Electoral del Estado



Anexo 5

Reporte de solicitudes de aspirantes a observadores que cumplieron con los requisitos de ley

POR AGRUPACIÓN: CONFEDERACIÓN PATRONAL DE LA REPÚBLICA MEXICANA

Consejo General

Fecha: 11/06/2013
Hora: 11:23:02 a.m.

No. Prog.	No. de solicitud	Nombre del aspirante	Sexo		Correo electrónico	Tel. local y/o celular	Ocupación	Estado de procedencia	Municipio	Fecha de recepción de solicitud	Fecha del curso de información
			M	H							
1	3	SILVA LOPEZ JAVIER	✓		licluzma@hotmail.com	222 2827765	HERRERO	PUEBLA	PUEBLA	14/02/2013	18/02/2012
2	4	HUERTA CARRANZA DENNIS	✓		ubjamozac@gmail.com	222 4059875	PROFESORA	PUEBLA	PUEBLA	14/02/2013	18/02/2012
3	6	GARCIA ZAPATA ANDRÉS	✓		ka_y_nic@hotmail.com	222 4025489	EMPLEADO	PUEBLA	PUEBLA	14/02/2013	18/02/2012
SUBTOTAL	3	—	1	2	—	—	—	—	—	—	—

POR AGRUPACIÓN:

Distrito 01 Xicotepec

No. Prog.	No. de solicitud	Nombre del aspirante	Sexo		Correo electrónico	Tel. local y/o celular	Ocupación	Estado de procedencia	Municipio	Fecha de recepción de solicitud	Fecha del curso de información
			M	H							
SUBTOTAL	0	—	0	0	—	—	—	—	—	—	—

POR AGRUPACIÓN: COMUNIDAD UNIVERSITARIA DEL GOLFO CENTRO

Distrito 02 Huauchinango

No. Prog.	No. de solicitud	Nombre del aspirante	Sexo		Correo electrónico	Tel. local y/o celular	Ocupación	Estado de procedencia	Municipio	Fecha de recepción de solicitud	Fecha del curso de información
			M	H							
1	1	SALGADO TORRES MIGUEL	✓		sam9021_1@msn.com	222 4023698	EMPLEADO	PUEBLA	PUEBLA	15/02/2013	18/02/2013
2	2	AGUILAR LUNA JUAN	✓		mar_nov@hotmail.com	222 2854654	PROFESORA	PUEBLA	PUEBLA	15/02/2013	18/02/2013
3	4	CHINA TORRES LETICIA	✓		bachjfi@hotmail.com	222 2884578	AMA DE CASA	PUEBLA	PUEBLA	15/02/2013	18/02/2013
SUBTOTAL	3	—	1	2	—	—	—	—	—	—	—

TOTAL	6	—	2	4	—	—	—	—	—	—	—
-------	---	---	---	---	---	---	---	---	---	---	---



Instituto Electoral del Estado



Anexo 6

Reporte de solicitudes de aspirantes a observadores que No cumplieron con algún requisito de ley

INDIVIDUAL

Consejo General

Fecha: 11/06/2013
Hora: 11:23:02 a.m.

No. Prog.	No. de solicitud	Nombre del aspirante	Sexo		Correo electrónico	Tel. local y/o celular	Ocupación	Estado de procedencia	Municipio	Fecha de recepción de solicitud	Requisito de ley que no cumplió
			M	H							
1	7	TIMON JAVIER ROCIO	✓		quantum@live.com.mx	222 4052106	EMPLEADA	PUEBLA	CHOLULA	12/01/2013	No cuenta con credencial para votar
2	9	RODRIGUEZ CAMACHO NALLELY	✓		bere98_@hotmail.com	222 4089563	ARQUITECTA	TLAXCALA	APIZACO	14/01/2013	No asistió al curso de información
SUBTOTAL	2	—	2	0	—	—	—	—	—	—	—

Distrito 01 Xicotepec

No. Prog.	No. de solicitud	Nombre del aspirante	Sexo		Correo electrónico	Tel. local y/o celular	Ocupación	Estado de procedencia	Municipio	Fecha de recepción de solicitud	Requisito de ley que no cumplió
			M	H							
1	1	MARTINEZ CRUZ GONZALO	✓		tesvabel@msn.com	222 2854562	EMPLEADO	PUEBLA	TEPEACA	12/01/2013	No entregó informe del proceso 2010
SUBTOTAL	1	—	0	1	—	—	—	—	—	—	—

Distrito 02 Huauchinango

No. Prog.	No. de solicitud	Nombre del aspirante	Sexo		Correo electrónico	Tel. local y/o celular	Ocupación	Estado de procedencia	Municipio	Fecha de recepción de solicitud	Requisito de ley que no cumplió
			M	H							
SUBTOTAL	0	—	0	0	—	—	—	—	—	—	—

TOTAL	3	—	2	1	—	—	—	—	—	—	—
-------	---	---	---	---	---	---	---	---	---	---	---



Instituto Electoral del Estado



Anexo 7

Reporte de solicitudes de aspirantes a observadores que No cumplieron con algún requisito de ley

POR AGRUPACIÓN: CONFEDERACIÓN PATRONAL DE LA REPÚBLICA MEXICANA

Consejo General

Fecha: 11/06/2013
Hora: 11:23:02 a.m.

No. Prog.	No. de solicitud	Nombre del aspirante	Sexo		Correo electrónico	Tel. local y/o celular	Ocupación	Estado de procedencia	Municipio	Fecha de recepción de solicitud	Requisito de ley que no cumplió
			M	H							
1	2	CALIXTO GALENO ESAU		✓	stuz55@hotmail.com	222 2526536	EMPLEADO	PUEBLA	PUEBLA	14/01/2013	No entregó informe del proceso 2010
2	5	OSORIO RAMOS MERCED	✓		geralaman@gmail.com	222 6453698	EDUCADORA	PUEBLA	PUEBLA	14/02/2013	No asistió al curso de información
SUBTOTAL	2	—	1	1	—	—	—	—	—	—	—

POR AGRUPACIÓN:

Distrito 01 Xicotepec

No. Prog.	No. de solicitud	Nombre del aspirante	Sexo		Correo electrónico	Tel. local y/o celular	Ocupación	Estado de procedencia	Municipio	Fecha de recepción de solicitud	Requisito de ley que no cumplió
			M	H							
SUBTOTAL	0	—	0	0	—	—	—	—	—	—	—

POR AGRUPACIÓN: COMUNIDAD UNIVERSITARIA DEL GOLFO CENTRO

Distrito 02 Huauchinango

No. Prog.	No. de solicitud	Nombre del aspirante	Sexo		Correo electrónico	Tel. local y/o celular	Ocupación	Estado de procedencia	Municipio	Fecha de recepción de solicitud	Requisito de ley que no cumplió
			M	H							
1	3	MENDEZ RUIZ MARIA	✓		zugatz@hotmail.com	222 6458941	CONTADORA	PUEBLA	PUEBLA	15/02/2013	No entregó informe del proceso 2010
2	5	NICANOR ZETINA ANTONIA	✓		romofel@hotmail.com	222 6452563	EMPLEADO	PUEBLA	PUEBLA	15/01/2013	No asistió al curso de información
SUBTOTAL	2	—	2	0	—	—	—	—	—	—	—

TOTAL	4	—	3	1	—	—	—	—	—	—	—
--------------	----------	----------	----------	----------	----------	----------	----------	----------	----------	----------	----------

Instituto Electoral del Estado

Anexo 8

Listado general del curso de información a observadores electorales

INDIVIDUAL

Consejo General

Fecha: 11/06/2013
Hora: 11:20:03 a.m.


No. Prog.	No. de solicitud	Nombre	Ocupación	Sexo		Estado	Municipio	Fecha del curso de información
				M	H			
1	1	SOTO TELLEZ PABLO	EMPLEADO		✓	PUEBLA	PUEBLA	16/01/2013
2	8	VALLESCO GONZALEZ MAGDA	AMA DE CASA	✓		EDO. DE MEXICO	CUAUTITLAN IZCALLI	16/01/2013
3	10	ORTIZ GARCIA JUAN	PROFESOR		✓	MORELOS	MORELOS	16/01/2013
SUBTOTAL	3	—	—	1	2	—	—	—

Distrito 01 Xicotepec

No. Prog.	No. de solicitud	Nombre	Ocupación	Sexo		Estado	Municipio	Fecha del curso de información
				M	H			
1	2	MENDEZ RUIZ JOSE ALFREDO	EMPLEADO		✓	VERACRUZ	VERACRUZ	15/01/2013
SUBTOTAL	1	—	—	0	1	—	—	—

Distrito 02 Huauchinango

No. Prog.	No. de solicitud	Nombre	Ocupación	Sexo		Estado	Municipio	Fecha del curso de información
				M	H			
SUBTOTAL	0	—	—	0	0	—	—	—
Total	4	—	—	1	3	—	—	—



Instituto Electoral del Estado

Anexo 9

Listado general del curso de información a observadores electorales

POR AGRUPACIÓN: CONFEDERACIÓN PATRONAL DE LA REPÚBLICA MEXICANA

Fecha: 11/06/2013
Hora: 11:20:03 a.m.

Consejo General

No. Prog.	No. de solicitud	Nombre	Ocupación	Sexo		Estado	Municipio	Fecha del curso de información
				M	H			
1	3	SILVA LOPEZ JAVIER	HERRERO		✓	PUEBLA	PUEBLA	18/02/2012
2	4	HUERTA CARRANZA DENNIS	PROFESORA	✓		PUEBLA	PUEBLA	18/02/2012
3	6	GARCIA ZAPATA ANDRÉS	EMPLEADO		✓	PUEBLA	PUEBLA	18/02/2012
SUBTOTAL	3	—	—	1	2	—	—	—

Distrito 01 Xicotepec

No. Prog.	No. de solicitud	Nombre	Ocupación	Sexo		Estado	Municipio	Fecha del curso de información
				M	H			
SUBTOTAL	0	—	—	0	0	—	—	—

POR AGRUPACIÓN: COMUNIDAD INIVERSITARIA DEL GOLFO, CENTRO

Distrito 02 Huauchinango

No. Prog.	No. de solicitud	Nombre	Ocupación	Sexo		Estado	Municipio	Fecha del curso de información
				M	H			
1	1	SALGADO TORRES MIGUEL	EMPLEADO		✓	PUEBLA	PUEBLA	18/02/2013
2	2	AGUILAR LUNA JUAN	PROFESORA		✓	PUEBLA	PUEBLA	18/02/2013
3	4	CHINA TORRES LETICIA	AMA DE CASA	✓		PUEBLA	PUEBLA	18/02/2013
SUBTOTAL	3	—	—	1	2	—	—	—

TOTAL	6	—	—	2	4	—	—	—
-------	---	---	---	---	---	---	---	---





Instituto Electoral del Estado



Anexo 10

Listado general de la sesión de acreditación

INDIVIDUAL

Consejo General
Fecha: 11/06/2013
Hora: 11:20:03 a.m.

No. Prog.	No. de solicitud	Nombre	Ocupación	Sexo		Estado	Municipio	Fecha de sesión de la acreditación
				M	H			
1	1	SOTO TELLEZ PABLO	EMPLEADO		✓	PUEBLA	PUEBLA	27/02/2013
2	8	VALLESCO GONZALEZ MAGDA	AMA DE CASA	✓		EDO. DE MEXICO	CUAUTITLAN IZCALLI	27/02/2013
3	10	ORTIZ GARCIA JUAN	PROFESOR		✓	MORELOS	MORELOS	27/02/2013
SUBTOTAL	3	—	—	1	2	—	—	—

Distrito 01 Xicotepec

No. Prog.	No. de solicitud	Nombre	Ocupación	Sexo		Estado	Municipio	Fecha de sesión de la acreditación
				M	H			
1	2	MENDEZ RUIZ JOSE ALFREDO	EMPLEADO		✓	VERACRUZ	VERACRUZ	21/01/2013
SUBTOTAL	1	—	—	0	1	—	—	—

Distrito 02 Huauchinango

No. Prog.	No. de solicitud	Nombre	Ocupación	Sexo		Estado	Municipio	Fecha de sesión de la acreditación
				M	H			
SUBTOTAL	0	—	—	0	0	—	—	—
Total	4	—	—	1	3	—	—	—

Instituto Electoral del Estado

Anexo 11
Listado general de la sesión de acreditación

POR AGRUPACIÓN: CONFEDERACIÓN PATRONAL DE LA REPÚBLICA MEXICANA

Fecha: 11/06/2013
 Hora: 11:20:03 a.m.

Consejo General

No. Prog.	No. de solicitud	Nombre	Ocupación	Sexo		Estado	Municipio	Fecha de sesión de la acreditación
				M	H			
1	3	SILVA LOPEZ JAVIER	HERRERO		✓	PUEBLA	PUEBLA	27/02/2013
2	4	HUERTA CARRANZA DENNIS	PROFESORA	✓		PUEBLA	PUEBLA	27/02/2013
3	6	GARCIA ZAPATA ANDRÉS	EMPLEADO		✓	PUEBLA	PUEBLA	27/02/2013
SUBTOTAL	3	—	—	1	2	—	—	—

Distrito 01 Xicotepec

No. Prog.	No. de solicitud	Nombre	Ocupación	Sexo		Estado	Municipio	Fecha de sesión de la acreditación
				M	H			
SUBTOTAL	0	—	—	0	0	—	—	—

POR AGRUPACIÓN: COMUNIDAD INIVERSITARIA DEL GOLFO, CENTRO

Distrito 02 Huauchinango

No. Prog.	No. de solicitud	Nombre	Ocupación	Sexo		Estado	Municipio	Fecha de sesión de la acreditación
				M	H			
1	1	SALGADO TORRES MIGUEL	EMPLEADO		✓	PUEBLA	PUEBLA	24/02/2013
2	2	AGUILAR LUNA JUAN	PROFESORA		✓	PUEBLA	PUEBLA	24/02/2013
3	4	CHINA TORRES LETICIA	AMA DE CASA	✓		PUEBLA	PUEBLA	24/02/2013
SUBTOTAL	3	—	—	1	2	—	—	—

TOTAL	6	—	—	2	4	—	—	—
-------	---	---	---	---	---	---	---	---





Instituto Electoral del Estado



Anexo 12
Lista de entrega de acreditaciones y gafetes a observadores electorales 2013

INDIVIDUAL

Fecha: 11/06/2013
Hora: 11:20:03 a.m.

Consejo General

No. Prog.	No. de solicitud	Nombre	Sexo		Estado	Municipio	Fecha de sesión de la acreditación	Fecha de entrega	Recibi acreditación y gafete
			M	H					
1	1	SOTO TELLEZ PABLO		✓	PUEBLA	PUEBLA	27/02/2013		
2	8	VALLESCO GONZALEZ MAGDA	✓		EDO. DE MEXICO	CUAUTITLAN IZCALLI	27/02/2013		
3	10	ORTIZ GARCIA JUAN		✓	MORELOS	MORELOS	27/02/2013		
SUBTOTAL	3	—	1	2	—	—	—	—	—

Distrito 01 Xicotepec

No. Prog.	No. de solicitud	Nombre	Sexo		Estado	Municipio	Fecha de sesión de la acreditación	Fecha de entrega	Recibi acreditación y gafete
			M	H					
1	2	MENDEZ RUIZ JOSE ALFREDO		✓	VERACRUZ	VERACRUZ	21/01/2013		
SUBTOTAL	1	—	0	1	—	—	—	—	—

Distrito 02 Huauchinango

No. Prog.	No. de solicitud	Nombre	Sexo		Estado	Municipio	Fecha de sesión de la acreditación	Fecha de entrega	Recibi acreditación y gafete
			M	H					
SUBTOTAL	0	—	0	0	—	—	—	—	—

TOTAL	4	—	1	3	—	—	—	—	—
-------	---	---	---	---	---	---	---	---	---



Instituto Electoral del Estado



Anexo 13
 Lista de entrega de acreditaciones y gafetes a observadores electorales 2013
 POR AGRUPACIÓN: CONFEDERACIÓN PATRONAL DE LA REPÚBLICA MEXICANA

Fecha: 11/06/2013
 Hora: 11:20:03 a.m.

Consejo General

No. Prog.	No. de solicitud	Nombre	Sexo		Estado	Municipio	Fecha de sesión de acreditación	Fecha de entrega	Recibí acreditación y gafete
			M	H					
1	3	SILVA LOPEZ JAVIER		✓	PUEBLA	PUEBLA	27/02/2013		
2	4	HUERTA CARRANZA DENNIS	✓		PUEBLA	PUEBLA	27/02/2013		
3	6	GARCIA ZAPATA ANDRÉS		✓	PUEBLA	PUEBLA	27/02/2013		
SUBTOTAL	3	—	1	2	—	—	—	—	—

POR AGRUPACIÓN:

Distrito 01 Xicotepec

No. Prog.	No. de solicitud	Nombre	Sexo		Estado	Municipio	Fecha de sesión de acreditación	Fecha de entrega	Recibí acreditación y gafete
			M	H					
SUBTOTAL	0	—	0	0	—	—	—	—	—

POR AGRUPACIÓN: COMUNIDAD INIVERSITARIA DEL GOLFO, CENTRO

Distrito 02 Huauchinango

No. Prog.	No. de solicitud	Nombre	Sexo		Estado	Municipio	Fecha de sesión de acreditación	Fecha de entrega	Recibí acreditación y gafete
			M	H					
1	1	SALGADO TORRES MIGUEL		✓	PUEBLA	PUEBLA	24/02/2013		
2	2	AGUILAR LUNA JUAN		✓	PUEBLA	PUEBLA	24/02/2013		
3	4	CHINA TORRES LETICIA	✓		PUEBLA	PUEBLA	24/02/2013		
SUBTOTAL	3	—	1	2	—	—	—	—	—

TOTAL	6	—	2	4	—	—	—	—	—
-------	---	---	---	---	---	---	---	---	---



Instituto Electoral del Estado

Anexo 14

El Consejo _____ en cumplimiento a lo dispuesto por los artículos 89 fracción XLI y 118 fracción X del Código de instituciones y procesos electorales del Estado de Puebla, extiende la presente **ACREDITACIÓN DE OBSERVADOR ELECTORAL** a (el/ella) C.

Nombre, apellido paterno, apellido materno

En virtud de haber reunido todos y cada uno de los requisitos previstos en el artículo 196 fracciones I y II del Código Comicial y de los procedimientos señalados en los Lineamientos para la acreditación y desarrollo de las actividades de los observadores electorales que determinó el Consejo General del Instituto Electoral del Estado en sesión de fecha ____ de ____ de dos mil trece.

Por lo cual, podrá presentarse en una o varias casillas y en las sedes de los Consejos Electorales tanto en los actos preparatorios del Proceso Electoral Estatal Ordinario 2012-2013, así como el día de la jornada electoral, portando invariablemente su acreditación y gafete expedidos por el Instituto Electoral del Estado

Asimismo, se le exhorta a conducirse conforme a los principios rectores de **legalidad, imparcialidad, objetividad, certeza e independenciam** y sin vínculos con partido político u organización política alguna.

Heroica Ciudad de Puebla de Zaragoza, Pue., a los ____ días del mes de ____ de 2013

Consejero Presidente

C.

Secretario

C.



Instituto Electoral del Estado

Anexo 15

Lista de observadores electorales que presentaron informe de actividades

INDIVIDUAL

Consejo General

Fecha: 11/06/2013
Hora: 11:20:03 a.m.

No. Prog.	No. de solicitud	Nombre	Presentó informe	Fecha de recepción
1	1	SOTO TELLEZ PABLO	✓	07/07/2013
2	8	VALLESCO GONZALEZ MAGDA	X	
3	10	ORTIZ GARCIA JUAN	✓	07/07/2013
SUBTOTAL	3	—	2	—

Distrito 01 Xicotepec

No. Prog.	No. de solicitud	Nombre	Presentó informe	Fecha de recepción
1	2	MENDEZ RUIZ JOSE ALFREDO	✓	07/07/2013
SUBTOTAL	1	—	1	—

Distrito 02 Huauchinango

No. Prog.	No. de solicitud	Nombre	Presentó informe	Fecha de recepción
SUBTOTAL	0	—	0	—

TOTAL	4	—	3	—
-------	---	---	---	---



Instituto Electoral del Estado

Anexo 16

Lista de observadores electorales que presentaron informe de actividades

POR AGRUPACIÓN: CONFEDERACIÓN PATRONAL DE LA REPÚBLICA MEXICANA

Consejo General

Fecha: 11/06/2013
Hora: 11:20:03 a.m.

No. Prog.	No. de solicitud	Nombre	Presentó informe	Fecha de recepción
1	3	SILVA LOPEZ JAVIER	X	
2	4	HUERTA CARRANZA DENNIS	✓	07/07/2013
3	6	GARCIA ZAPATA ANDRÉS	X	
SUBTOTAL	3	—	1	—

POR AGRUPACIÓN:

Distrito 01 Xicotepec

No. Prog.	No. de solicitud	Nombre	Presentó informe	Fecha de recepción
SUBTOTAL	0	—	0	—

POR AGRUPACIÓN: COMUNIDAD INIVERSITARIA DEL GOLFO, CENTRO

Distrito 02 Huauchinango

No. Prog.	No. de solicitud	Nombre	Presentó informe	Fecha de recepción
1	1	SALGADO TORRES MIGUEL	✓	07/07/2013
2	2	AGUILAR LUNA JUAN	✓	07/07/2013
3	4	CHINA TORRES LETICIA	✓	07/07/2013
SUBTOTAL	3	—	3	—

TOTAL	6	—	4	—
-------	---	---	---	---

Instituto Electoral del Estado
Dirección de Capacitación Electoral y Educación Cívica



Sistema para el registro de Observadores Electorales
Proceso Electoral Estatal Ordinario 2012-2013

Usuario

Contraseña

Handwritten marks and signatures in the top right corner, including a signature and the number '3'.

**Proceso Electoral
2012-2013**

1. Registro de agrupaciones.
2. Registro de solicitudes de Observadores Electorales.
3. Registro del curso de Información y sesión de acreditación.
4. Impresión de acreditaciones.
5. Registro de informes de Observadores Electorales.
6. Reportes.

Instituto Electoral del Estado
Dirección de Capacitación Electoral y Educación Cívica



**Sistema para el registro de
Observadores electorales**

Proceso Electoral Estatal Ordinario 2012-2013

A handwritten signature or set of initials in black ink, located in the top right corner of the page.

Registro de agrupaciones

Lugar de registro:

Nombre de la agrupación:

Siglas:

Fecha de la solicitud:

DD MM AAAA



Domicilio de la agrupación:

Calle

No.

Colonia

Estado:

Municipio:

Teléfono con lada:

Nombre del representante:

Apellido paterno

Apellido materno

Nombre(s)

Acredita su objeto:

Buscar	Modificar	Guardar	Nuevo	Cancelar	Salir
--------	-----------	---------	-------	----------	-------

Registro de solicitudes

Lugar de registro:

No. de solicitud

Fecha de recepción

DD MM AAAA



Agrupación y/o individual:

Nombre del solicitante:

Nombre(s)

Apellido paterno

Apellido materno

Teléfono de contacto:

Con clave

Género:

Masculino
Femenino

Edad:

Clave de elector:

Correo electrónico:

Ocupación:

Domicilio particular del solicitante :

Calle

No. est. y/o int.

Colonia

Municipio:

Estado:

Motivos de su participación :

Lugar donde solicita
realizar su observación :

¿Ha participado como observador electoral anteriormente?
 Si No

Si la respuesta fue sí,
¿En que año?:

¿Presentó informe?
 Si No

Documentación y anexos:

Credencial IFE ó solicitud al RFE Fotografías

Comprobante domiciliario (si es el caso)

Buscar	Modificar	Guardar	Nuevo	Cancelar	Salir
--------	-----------	---------	-------	----------	-------

Curso de información y sesión de acreditación

Nombre del solicitante:

Silva

López

Javier

No. de solicitud:

3

Apellido paterno

Apellido materno

Nombre(s)

Ocupación:

Herrero

Sexo:

Hombre

Estado:

Puebla

Municipio:

Puebla

Lugar donde se impartió el curso:

Consejo General

Agrupación y/o Individual :

Confederación Patronal de la República Mexicana

Fecha del curso de información:

DD MM AAAA



Fecha de sesión de la acreditación:

DD MM AAAA



CUMPLIÓ CON LOS REQUISITOS DE LEY

 Buscar	 Modificar	 Guardar	 Cancelar	 Salir
--	--	---	--	---

Impresión de acreditaciones

0 Acreditaciones

Nombre del solicitante:

Silva



Apellido paterno

Lopez


Apellido materno

Javier

Nombre(s)

 Visualizar	 Salir
---	--

PROYECTO



Registro de informes (artículo 199 del CIPEEP)

Agrupación y/o Individual :

Nombre del solicitante:

Apellido paterno

Apellido materno

Nombre(s)

No. de solicitud:

¿Presentó informe de actividades?

0 Si

0 No





Fecha de recepción:

DD

MM

AAAA

Lugar donde se presentó informe :



 Guardar	 Modificar	 Cancelar	 Salir
---	---	--	---

Reportes de observadores electorales 2013

- Individual
- Agrupación
- Registro de agrupaciones de observadores electorales
- Listado de aspirantes a observadores electorales
- Reporte de solicitudes de aspirantes a observadores que cumplieron con los requisitos de ley
- Reporte de solicitudes de aspirantes a observadores que No cumplieron con algún requisito de ley
- Listado general del curso de información a observadores electorales
- Listado general de la sesión de acreditación
- Lista de entrega de acreditaciones y gafetes a observadores electorales
- Lista de observadores electorales que presentaron informes de actividades

Fecha inicial

Fecha final

 Visualizar	 Salir
---	--

